

# 有価証券報告書

(金融商品取引法第24条第1項に基づく報告書)

事業年度 自 2015年4月1日  
(第112期) 至 2016年3月31日

野村ホールディングス株式会社

(E03752)

第112期（自2015年4月1日 至2016年3月31日）

---

# 有 価 証 券 報 告 書

---

- 1 本書は金融商品取引法第24条第1項に基づく有価証券報告書を、同法第27条の30の2に規定する開示用電子情報処理組織(EDINET)を使用し提出したデータに目次及び頁を付して出力・印刷したものであります。
- 2 本書には、上記の方法により提出した有価証券報告書に添付された監査報告書及び上記の有価証券報告書と併せて提出した内部統制報告書・確認書を末尾に綴じ込んでおります。

野村ホールディングス株式会社

# 目 次

	頁
第112期 有価証券報告書	
【表紙】 .....	1
第一部 【企業情報】 .....	2
第1 【企業の概況】 .....	2
1 【主要な経営指標等の推移】 .....	2
2 【沿革】 .....	4
3 【事業の内容】 .....	6
4 【関係会社の状況】 .....	7
5 【従業員の状況】 .....	10
第2 【事業の状況】 .....	11
1 【業績等の概要】 .....	11
2 【対処すべき課題】 .....	27
3 【事業等のリスク】 .....	29
4 【経営上の重要な契約等】 .....	38
5 【研究開発活動】 .....	38
6 【財政状態、経営成績及びキャッシュ・フローの状況の分析】 .....	39
第3 【設備の状況】 .....	72
1 【設備投資等の概要】 .....	72
2 【主要な設備の状況】 .....	72
3 【設備の新設、除却等の計画】 .....	73
第4 【提出会社の状況】 .....	74
1 【株式等の状況】 .....	74
2 【自己株式の取得等の状況】 .....	138
3 【配当政策】 .....	140
4 【株価の推移】 .....	141
5 【役員の状況】 .....	142
6 【コーポレート・ガバナンスの状況等】 .....	148
第5 【経理の状況】 .....	160
1 【連結財務諸表等】 .....	161
2 【財務諸表等】 .....	288
第6 【提出会社の株式事務の概要】 .....	305
第7 【提出会社の参考情報】 .....	306
1 【提出会社の親会社等の情報】 .....	306
2 【その他の参考情報】 .....	306
第二部 【提出会社の保証会社等の情報】 .....	307

監査報告書

内部統制報告書

確認書

## 【表紙】

【提出書類】	有価証券報告書
【根拠条文】	金融商品取引法第24条第1項
【提出先】	関東財務局長
【提出日】	2016年6月23日
【事業年度】	第112期（自 2015年4月1日 至 2016年3月31日）
【会社名】	野村ホールディングス株式会社
【英訳名】	Nomura Holdings, Inc.
【代表者の役職氏名】	グループCEO 永井 浩二
【本店の所在の場所】	東京都中央区日本橋一丁目9番1号
【電話番号】	03(5255)1000
【事務連絡者氏名】	主計部長 堀内 優子
【最寄りの連絡場所】	東京都千代田区大手町二丁目2番2号
【電話番号】	03(5255)1000
【事務連絡者氏名】	主計部長 堀内 優子
【縦覧に供する場所】	株式会社東京証券取引所 （東京都中央区日本橋兜町2番1号） 株式会社名古屋証券取引所 （名古屋市中区栄三丁目8番20号）

## 第一部【企業情報】

### 第1【企業の概況】

#### 1【主要な経営指標等の推移】

(1) 最近5連結会計年度にかかる主要な経営指標等の推移

回次	第108期	第109期	第110期	第111期	第112期
決算年月	2012年3月	2013年3月	2014年3月	2015年3月	2016年3月
収益合計 (百万円)	1,851,760	2,079,943	1,831,844	1,930,588	1,723,096
収益合計 (金融費用控除後) (百万円)	1,535,859	1,813,631	1,557,070	1,604,176	1,395,681
税引前当期純利益 (百万円)	84,957	237,730	361,614	346,759	165,158
当社株主に帰属する当期純利益 (百万円)	11,583	107,234	213,591	224,785	131,550
当社株主に帰属する包括利益 (百万円)	△3,870	194,988	291,622	347,888	32,791
純資産額 (百万円)	2,389,137	2,318,983	2,553,213	2,744,946	2,743,015
総資産額 (百万円)	35,697,312	37,942,439	43,520,314	41,783,236	41,090,167
1株当たり純資産額 (円)	575.20	618.27	676.15	752.40	748.32
1株当たり当社株主に帰属する当期純利益 (円)	3.18	29.04	57.57	61.66	36.53
希薄化後1株当たり当社株主に帰属する当期純利益 (円)	3.14	28.37	55.81	60.03	35.52
自己資本比率 (%)	5.9	6.0	5.8	6.5	6.6
自己資本利益率 (%)	0.55	4.87	8.88	8.61	4.87
株価収益率 (倍)	115.09	19.87	11.50	11.45	13.77
営業活動によるキャッシュ・フロー (百万円)	290,863	549,501	457,426	△77,028	1,238,372
投資活動によるキャッシュ・フロー (百万円)	9,942	△160,486	△103,195	12,337	△23,711
財務活動によるキャッシュ・フロー (百万円)	△844,311	△701,623	289,385	△178,206	986,387
現金および現金同等物の期末残高 (百万円)	1,070,520	805,087	1,489,792	1,315,408	3,476,261
従業員数 (人)	34,395	27,956	27,670	28,672	28,865
[外、平均臨時従業員数]	[ 7,313]	[ 6,372]	[ 4,266]	[ 4,419]	[ 4,677]

(注) 1 当社および当社の連結子会社（以下「野村」）の経営指標等は、米国において一般に公正妥当と認められた会計原則（以下「米国会計原則」）に基づき記載しております。

2 「純資産額」は米国会計原則に基づく資本合計を使用しております。また、「1株当たり純資産額」、「自己資本比率」および「自己資本利益率」は、米国会計原則に基づく当社株主資本合計を用いて算出しております。

3 消費税および地方消費税の課税取引については、消費税等を含んでおりません。

4 従業員数は一部の有期雇用社員（専任職）を従業員数に含め表示しております。

## (2) 提出会社の最近5事業年度にかかる主要な経営指標等の推移

回次	第108期	第109期	第110期	第111期	第112期
決算年月	2012年3月	2013年3月	2014年3月	2015年3月	2016年3月
営業収益 (百万円)	270,521	278,523	399,318	461,912	585,394
経常利益 (百万円)	52,526	67,577	185,224	235,519	353,058
当期純利益 (百万円)	32,879	42,210	107,858	294,816	419,507
資本金 (百万円)	594,493	594,493	594,493	594,493	594,493
発行済株式総数 (千株)	3,822,563	3,822,563	3,822,563	3,822,563	3,822,563
純資産額 (百万円)	1,841,400	1,875,723	1,918,276	2,095,108	2,421,160
総資産額 (百万円)	5,438,184	5,775,850	6,190,114	6,641,723	7,379,122
1株当たり純資産額 (円)	488.38	492.88	504.02	569.56	670.77
1株当たり配当額 (円)	6.00	8.00	17.00	19.00	13.00
第1四半期 (円)	—	—	—	—	—
第2四半期 (円)	4.00	2.00	8.00	6.00	10.00
第3四半期 (円)	—	—	—	—	—
期末(第4四半期) (円)	2.00	6.00	9.00	13.00	3.00
1株当たり当期純利益 (円)	9.02	11.42	29.06	80.85	116.47
潜在株式調整後1株当たり 当期純利益 (円)	8.93	11.16	28.18	78.72	113.33
自己資本比率 (%)	32.9	31.7	30.3	30.9	32.2
自己資本利益率 (%)	1.87	2.33	5.82	15.02	18.97
株価収益率 (倍)	40.59	50.52	23.49	8.97	4.44
配当性向 (%)	66.89	70.32	58.53	23.29	11.16
自己資本配当率 (%)	1.23	1.62	3.37	3.35	1.97
従業員数 (人)	162	146	132	102	111
[外、平均臨時従業員数]	[ — ]	[ — ]	[ — ]	[ — ]	[ — ]

(注) 1 消費税および地方消費税の課税取引については、消費税等を含んでおりません。

2 従業員数は就業人員数を記載しております。

## 2 【沿革】

年月	沿革
1925年12月	株式会社大阪野村銀行の証券部を分離して、当社設立。
1926年1月	公社債専門業者として営業開始。（本店：大阪府大阪市）
1927年3月	ニューヨーク駐在員事務所を設立。
1938年6月	国内において、株式業務の認可を受ける。
1941年11月	わが国最初の投資信託業務の認可を受ける。
1946年12月	当社の本店を東京都に移転。
1948年11月	国内において、証券取引法に基づく証券業者として登録。
1949年4月	東京証券取引所正会員となる。
1951年6月	証券投資信託法に基づく委託会社の免許を受ける。
1960年4月	野村証券投資信託委託株式会社（1997年10月、野村投資顧問株式会社と合併し社名を野村アセット・マネジメント投信株式会社に変更。2000年11月、野村アセットマネジメント株式会社に社名変更）の設立に伴い、証券投資信託の委託業務を営業譲渡。
1961年4月	香港において、ノムラ・インターナショナル（ホンコン）LIMITEDを証券業現地法人として設立。
1961年10月	当社の株式を東京証券取引所・大阪証券取引所・名古屋証券取引所に上場。
1964年3月	ロンドン駐在員事務所を設立。
1965年4月	当社の調査部を分離独立させて、株式会社野村総合研究所を設立（1988年1月、野村コンピュータシステム株式会社と合併）。
1966年1月	当社の電子計算部を分離独立させて、株式会社野村電子計算センターを設立（1972年12月、野村コンピュータシステム株式会社に社名変更。1988年1月、株式会社野村総合研究所と合併し社名を株式会社野村総合研究所に変更）。
1968年4月	改正証券取引法に基づく総合証券会社の免許を受ける。
1969年9月	アメリカ、ニューヨーク市において、ノムラ・セキュリティーズ・インターナショナルInc.を証券業現地法人として設立。
1981年3月	イギリス、ロンドン市において、ノムラ・インターナショナルLIMITEDを証券業現地法人として設立（1989年4月、ノムラ・インターナショナルPLCに社名変更）。
1981年7月	ノムラ・セキュリティーズ・インターナショナルInc.、ニューヨーク証券取引所会員となる。
1989年4月	アメリカ、ニューヨーク市において、ノムラ・ホールディング・アメリカInc.を米州持株会社として設立。
1990年2月	オランダ、アムステルダム市において、ノムラ・アジア・ホールディングN.V.をアジア持株会社として設立。
1993年8月	野村信託銀行株式会社設立。
1997年4月	株式会社野村総合研究所のリサーチ部門を当社に移管し、金融研究所設立。
1998年3月	イギリス、ロンドン市において、ノムラ・ヨーロッパ・ホールディングズPLCを欧州持株会社として設立。
1998年12月	改正証券取引法に基づく総合証券会社として登録。
2000年3月	野村アセット・マネジメント投信株式会社（2000年11月、野村アセットマネジメント株式会社に社名変更）を連結子会社とする。これに伴い株式会社野村総合研究所が持分法適用関連会社となる。
2000年7月	野村パブコックアンドブラウン株式会社を連結子会社とする。
2001年2月	株式会社ジャフコを持分法適用関連会社とする。
2001年10月	会社分割により証券業その他証券取引法に基づき営む業務を野村証券分割準備株式会社に承継させ、持株会社体制に移行。これに伴い、社名を野村ホールディングス株式会社に变更（同時に野村証券分割準備株式会社は社名を野村証券株式会社に变更）。
2001年12月	当社がニューヨーク証券取引所に上場。
2001年12月	株式会社野村総合研究所が東京証券取引所に上場。
2003年6月	当社および国内子会社14社が指名委員会等設置会社へ移行。
2004年8月	野村リアルティ・キャピタル・マネジメント株式会社は、野村土地建物株式会社（以下「野村土地建物」）からファシリティ・マネジメント業務を会社分割により承継し、同時に商号を野村ファシリティーズ株式会社に变更。
2006年3月	ジョインバスト証券株式会社が証券業登録。
2006年4月	野村ヘルスケア・サポート&アドバイザー株式会社設立。

年月	沿革
2007年2月	インスティネット社を連結子会社とする。
2007年10月	株式会社プライベート・エクイティ・ファンド・リサーチ・アンド・インベストメンツ設立。
2008年10月	リーマン・ブラザーズのアジア・パシフィックならびに欧州・中東地域部門の雇用等の承継。
2009年11月	野村証券株式会社がジョインベスト証券株式会社を吸収合併。
2011年5月	野村土地建物を連結子会社とする。これに伴い、野村不動産ホールディングス株式会社が連結子会社となる。
2013年3月	野村不動産ホールディングス株式会社を持分法適用会社とする。
2016年3月末現在	連結子会社等（連結子会社および連結変動持分事業体）の数は1,214社、持分法適用会社数は17社。



### 3 【事業の内容】

当社および当社の連結子会社等（連結子会社および連結変動持分事業体、2016年3月末現在1,214社）の主たる事業は、証券業を中核とする投資・金融サービス業であり、わが国をはじめ世界の主要な金融・資本市場を網羅する営業拠点等を通じ、お客様に対し資金調達、資産運用の両面で幅広いサービスを提供しております。具体的な事業として、有価証券の売買等および売買等の委託の媒介、有価証券の引受けおよび売出し、有価証券の募集および売出しの取扱い、有価証券の私募の取扱い、自己資金投資業、アセット・マネジメント業およびその他の証券業ならびに金融業等を営んでおります。なお持分法適用会社は2016年3月末現在17社であります。

当社は特定上場会社等であります。特定上場会社等に該当することにより、インサイダー取引規制の重要事実の軽微基準については連結ベースの数値に基づいて判断することとなります。

また、当社および当社の連結子会社等の業務運営および経営成績の報告は、「第5〔経理の状況〕 1〔連結財務諸表等〕 (1)〔連結財務諸表〕〔連結財務諸表注記〕 21 セグメントおよび地域別情報」に記載の事業別セグメントに基づいて行われております。事業別セグメントを構成する主要な関係会社については、以下の企業集団等の事業系統図をご参照ください。

・企業集団等の事業系統図

野村ホールディングス株式会社	営業部門	<主要な関係会社> (国内) 野村証券株式会社	他
	マネージメント・アセット部門	<主要な関係会社> (国内) 野村アセットマネジメント株式会社	他
	ホールセール部門	<主要な関係会社> (国内) 野村証券株式会社 野村ファイナンシャル・プロダクツ・サービス株式会社 (海外) ノムラ・ホールディング・アメリカ Inc. ノムラ・セキュリティーズ・インターナショナル Inc. ノムラ・アメリカ・モーゲッジ・ファイナンス LLC インステイネット Incorporated ノムラ・ヨーロッパ・ホールディングズ PLC ノムラ・インターナショナル PLC ノムラ・バンク・インターナショナル PLC ノムラ・キャピタル・マーケットズ LTD ノムラ・アジア・ホールディング N.V. ノムラ・インターナショナル (ホンコン) LIMITED ノムラ・シンガポール LIMITED	他
	その他	<主要な関係会社> (国内) 野村信託銀行株式会社 野村ファシリティーズ株式会社 株式会社野村総合研究所 ※ 株式会社ジャフコ ※ 野村不動産ホールディングス株式会社 ※	他

※持分法適用関連会社

#### 4 【関係会社の状況】

名称	住所	資本金または 出資金	事業の内容	議決権の所 有割合	関係内容
(連結子会社等)					
野村証券株式会社 ※3、4、5	東京都中央区	百万円 10,000	証券業	100%	金銭の貸借等の取引 有価証券の売買等の取引 設備の賃貸借等の取引 事務代行 コミットメントラインの設定 債務保証 役員の兼任…有
野村アセットマネジメント株式 会社	東京都中央区	百万円 17,180	投資信託委託業 投資顧問業	100%	設備の賃貸借等の取引 役員の兼任…有
野村信託銀行株式会社	東京都千代田区	百万円 35,000	銀行業 信託業	100%	増資の引受け 金銭の貸借等の取引 設備の賃貸借等の取引 役員の兼任…有
野村パブコックアンドブラウン株 式会社	東京都中央区	百万円 1,000	リース関連投資商品 組成販売業	100%	金銭の貸借等の取引 設備の賃貸借等の取引 役員の兼任…無
野村キャピタル・インベストメン ト株式会社	東京都千代田区	百万円 500	金融業	100%	金銭の貸借等の取引 設備の賃貸借等の取引 役員の兼任…無
野村インベスター・リレーション ズ株式会社	東京都中央区	百万円 400	調査コンサルティング 業	100%	設備の賃貸借等の取引 役員の兼任…無
野村フィナンシャル・パートナ ーズ株式会社	東京都千代田区	百万円 10,884	投資会社	100%	金銭の貸借等の取引 設備の賃貸借等の取引 役員の兼任…無
野村ファンド・リサーチ・アン ド・テクノロジー株式会社	東京都中央区	百万円 400	投資運用業、投資助 言・代理業	100%	設備の賃貸借等の取引 役員の兼任…無
野村リサーチ・アンド・アドバイ ザリー株式会社	東京都千代田区	百万円 400	未公開企業調査・投 資事業組合運営管理 業	100%	設備の賃貸借等の取引 役員の兼任…無
野村ビジネスサービス株式会社	東京都中央区	百万円 300	事務サービス業	100%	設備の賃貸借等の取引 役員の兼任…無
野村ファシリティーズ株式会社 ※3	東京都中央区	百万円 480	不動産賃貸および管 理業	100%	店舗等の賃貸借および管理 設備の賃貸借等の取引 金銭の貸借等の取引 役員の兼任…無
株式会社野村資本市場研究所	東京都千代田区	百万円 110	研究調査業	100%	設備の賃貸借等の取引 役員の兼任…無
野村ヘルスケア・サポート&アド バイザリー株式会社	東京都千代田区	百万円 150	コンサルティング業	100%	設備の賃貸借等の取引 役員の兼任…無
野村アグリプランニング&アド バイザリー株式会社	東京都千代田区	百万円 150	コンサルティング業	100%	設備の賃貸借等の取引 役員の兼任…無
野村土地建物株式会社	東京都中央区	百万円 1,015	不動産賃貸および管 理業	100%	設備の賃貸借等の取引 役員の兼任…無
朝日火災海上保険株式会社 ※4	東京都千代田区	百万円 5,153	損害保険業	53.3% (40.3%)	金銭の貸借等の取引 役員の兼任…無
野村ファイナンシャル・プロダク ツ・サービス株式会社 ※3	東京都千代田区	百万円 176,775	金融業	100%	増資の引受け 金銭の貸借等の取引 設備の賃貸借等の取引 コミットメントラインの設定 債務保証 役員の兼任…有
株式会社野村資産継承研究所	東京都千代田区	百万円 50	研究調査およびコン サルティング業	100%	設備の賃貸借等の取引 役員の兼任…無
ノムラ・ホールディング・アメリ カ Inc. ※2	アメリカ、 ニューヨーク市	百万米ドル 5,439	持株会社	100%	増資の引受け 金銭の貸借等の取引 設備の賃貸借等の取引 役員の兼任…有

名称	住所	資本金または 出資金	事業の内容	議決権の所 有割合	関係内容
ノムラ・セキュリティーズ・イン ターナショナル Inc. ※2	アメリカ、 ニューヨーク市	百万米ドル 3,650	証券業	100% (100%)	設備の賃貸借等の取引 債務保証 役員の兼任…無
ノムラ・コーポレート・リサー チ・アンド・アセット・マネジメ ント Inc. ※2	アメリカ、 ニューヨーク市	百万米ドル 42	投資信託運用管理業	100% (98.7%)	役員の兼任…無
ノムラ・デリバティブ・プロダク ツ Inc. ※2	アメリカ、 ニューヨーク市	百万米ドル 350	金融業	100% (100%)	役員の兼任…無
ノムラ・アメリカ・モーゲッジ・ ファイナンスLLC ※3	アメリカ、 ニューヨーク市	百万米ドル 1,687	持株会社	100% (100%)	役員の兼任…無
ノムラ・グローバル・ファイナン シャル・プロダクツ Inc. ※2	アメリカ、 ニューヨーク市	百万米ドル 1,758	金融業	100% (100%)	金銭の貸借等の取引 債務保証 役員の兼任…無
NHIアクイジション・ホールディ ング Inc.	アメリカ、 ニューヨーク市	百万米ドル 200	持株会社	100%	金銭の貸借等の取引 役員の兼任…無
インスティテット Incorporated ※2	アメリカ、 ニューヨーク市	百万米ドル 1,312	持株会社	100% (100%)	役員の兼任…無
ノムラ・ヨーロッパ・ホールディ ングズ PLC ※3	イギリス、 ロンドン市	百万米ドル 9,138	持株会社	100%	増資の引受け 役員の兼任…有
ノムラ・インターナショナル PLC ※3	イギリス、 ロンドン市	百万米ドル 9,917	証券業	100% (100%)	金銭の貸借等の取引 設備の賃貸借等の取引 債務保証 役員の兼任…有
ノムラ・バンク・インターナショ ナル PLC ※3	イギリス、 ロンドン市	百万米ドル 561	金融業	100% (100%)	金銭の貸借等の取引 債務保証 役員の兼任…有
バンク・ノムラ・フランス	フランス、 パリ市	百万ユーロ 23	証券業 金融業	100% (100%)	役員の兼任…無
ノムラ・バンク・ルクセンブルグ S.A.	ルクセンブルグ、 ルクセンブルグ市	百万ユーロ 28	金融業	100% (100%)	役員の兼任…無
ノムラ・バンク (スイス) LTD.	スイス、 チューリッヒ市	百万スイスフ ラン 50	証券業 金融業	100% (100%)	役員の兼任…無
ノムラ・ヨーロッパ・ファイナン ス N.V. ※4	オランダ、 アムステルダム市	百万ユーロ 51	金融業	100%	金銭の貸借等の取引 債務保証 役員の兼任…無
ノムラ・キャピタル・マーケツ LIMITED ※3	イギリス、 ロンドン市	百万米ドル 3,123	金融業	100%	役員の兼任…有
ノムラ・ヨーロピアン・インベス トメント LTD.	イギリス、 ロンドン市	百万ポンド 51	持株会社	100%	役員の兼任…有
ノムラ・アジア・ホールディング N.V. ※3	オランダ、 アムステルダム市	百万円 139,982	持株会社	100%	役員の兼任…有
ノムラ・インターナショナル (ホ ンコン) LIMITED ※3	香港	百万円 164,711	証券業	100% (100%)	債務保証 役員の兼任…無
ノムラ・シンガポール LIMITED	シンガポール、 シンガポール市	百万シンガポ ールドル 239	証券業 金融業	100% (100%)	債務保証 役員の兼任…有
ノムラ・オーストラリア LIMITED	オーストラリア、 シドニー市	百万オースト ラリアドル 209	証券業	100% (100%)	役員の兼任…無
P.T. ノムラ・インドネシア	インドネシア、 ジャカルタ市	百万インドネ シアルピア 250,000	証券業	96.4% (92.2%)	役員の兼任…無
ノムラ・アジア・インベストメン ト (インド・ポワイ) Pte. Ltd.	シンガポール、 シンガポール市	百万円 0.1	持株会社	100%	役員の兼任…無

名称	住所	資本金または 出資金	事業の内容	議決権の所 有割合	関係内容
ノムラ・サービシズ・インディ ア・プライベート・リミテッド	インド、 ムンバイ市	百万インドル ピー 895	ITサービス業	100% (100%)	役員の兼任…無
ノムラ・ファイナンシャル・アド バイザリー・アンド・セキュリテ ィーズ (インド) プライベート・ リミテッド	インド、 ムンバイ市	百万インドル ピー 3,096	証券業 金融業	100%	役員の兼任…無
ノムラ・アジア・インベストメン ト (フィクスト・インカム) Pte. Ltd.	シンガポール、 シンガポール市	百万円 3,241	持株会社	100%	役員の兼任…無
ノムラ・アジア・インベストメン ト (シンガポール) Pte. Ltd.	シンガポール、 シンガポール市	百万円 5,189	持株会社	100%	役員の兼任…無
キャピタル・ノムラ・セキュリテ ィーズ・パブリック CO., LTD.	タイ、 バンコック市	百万タイバ ーツ 2,150	証券業	85.8% (85.8%)	役員の兼任…無
その他 1,168社 ※4、6					
(持分法適用会社)					
株式会社野村総合研究所 ※4	東京都千代田区	百万円 18,600	情報サービス業	36.8% (30.6%)	情報システムに関する業務委託 役員の兼任…無
株式会社ジャフコ ※4	東京都千代田区	百万円 33,252	投資および投資事業 組合等管理運営業	19.5% (5.5%)	役員の兼任…無
野村不動産ホールディングス株式 会社 ※4	東京都新宿区	百万円 116,189	持株会社	34.0% (34.0%)	役員の兼任…無
その他 14社 ※4					

(注) 1 資本金または出資金は、各関係会社の会計通貨により表示しております。また当社の議決権所有割合の  
( ) 内は、内数表示の間接所有割合であります。

※2 資本金がゼロまたは名目的な金額であるため、資本金または出資金として、資本金相当額に加え資本準備金  
相当額を含んだ額を開示しております。各関係会社の資本金相当額は次のとおりです。

ノムラ・ホールディング・アメリカ Inc. ゼロ  
ノムラ・セキュリティーズ・インターナショナル Inc. ゼロ  
ノムラ・コーポレート・リサーチ・アンド・アセット・マネジメント Inc. ゼロ  
ノムラ・デリバティブ・プロダクツ Inc. 10ドル  
ノムラ・グローバル・ファイナンシャル・プロダクツ Inc. ゼロ  
インスティネット Incorporated 2千75ドル

※3 特定子会社に該当します。

・ノムラ・キャピタル・マーケッツLIMITEDは、野村グループのデリバティブ取引に係るリスクを集約する  
ための会社として活用してきましたが、グループ全体での子会社構成の再編に伴い解散することを決定した  
ため、2020年3月31日を目途に清算する予定です。

・ノムラ・アジア・ホールディングN.V.は、野村グループの経営体制の見直しにあたり解散することを決定  
したため、2019年3月31日を目途に清算する予定です。

※4 有価証券報告書提出会社であります。なお、その他に含まれる会社のうち有価証券報告書を提出している会  
社は次のとおりであります。

<連結子会社等> 株式会社杉村倉庫  
<持分法適用会社> 高木証券株式会社

※5 収益合計（連結会社間の内部収益を除く）の連結収益合計に占める割合が10%を超えております連結子会社  
の主要な損益情報等は以下のとおりであります。

・野村証券株式会社

有価証券報告書を提出しているため、主要な損益情報等の記載を省略しております。

※6 社数には、日本において一般に公正妥当と認められた会計原則において子会社には該当しない連結変動持分  
事業体の社数を含んでおります。

## 5 【従業員の状況】

### (1) 連結会社の状況

2016年3月31日現在

	従業員数（人）
連結会社合計	28,865 [4,677]

(注) 1 野村の事業セグメントは、営業部門、アセット・マネジメント部門、ホールセール部門の3部門およびその他であります。当社および国内子会社における事業セグメント別の従業員数は、営業部門9,461人、アセット・マネジメント部門864人、ホールセール部門1,508人、その他4,251人であります。海外子会社の従業員数は12,782人であり、主にホールセール部門に所属しております。

2 従業員数は就業人員であり、臨時従業員数は〔 〕内に年間の平均人員を外数で記載しております。

### (2) 提出会社の状況

2016年3月31日現在

従業員数（人）	平均年齢	平均勤続年数	平均年間給与（円）
111 [—]	42歳 4月	3年 7月	15,156,454

(注) 1 当社の従業員は事業セグメントのうち、主にその他に所属しております。

2 従業員数は就業人員であり、臨時従業員数は〔 〕内に年間の平均人員を外数で記載しております。

3 上記のほか、野村証券株式会社等との兼務者が320人おります。

4 平均年間給与は、賞与および基準外賃金を含んでおります。

### (3) 労働組合の状況

該当事項はありません。

## 第2【事業の状況】

### 1【業績等の概要】

#### (1) 業績の概況

以下の業績の概況は、「第1【企業の概況】 1【主要な経営指標等の推移】」および「第5【経理の状況】 1【連結財務諸表等】 (1)【連結財務諸表】」の部とあわせてご覧ください。また、以下の内容には、一部、将来に対する予測が含まれており、その内容にはリスク、不確実性、仮定が含まれています。野村の実際の経営成績はここに記載されている将来に対する予測と大きく異なる可能性があります。

#### 事業環境

##### 日本

日本経済は、全体として弱めの推移を辿りました。実質GDP（国内総生産）の推移を振り返ると、2015年1-3月期に前期比年率4.6%増と比較的高めの伸びとなった後、4-6月期は同1.4%減、7-9月期は同1.4%増、10-12月期は同1.1%減と、一進一退の動きとなっています。利益率の向上などを背景に、企業の設備投資は7-9月期、10-12月期と2四半期連続で増加しました。一方、雇用・所得環境が良好であるにもかかわらず、食料品などの値上げ懸念から個人消費の弱含みが目立ちました。また、中国を中心とするアジア諸国の景気が減速したことなどにより、日本からの輸出も冴えない動きとなりました。2016年に入ると、さらなる世界景気減速懸念から円高が急速に進行した結果、1・2月の景気指標にも弱いものが目立っています。こうした景気情勢の中、2015年9月に政府はGDP600兆円、出生率1.8、介護離職ゼロが実現される「一億総活躍社会」の目標を掲げ、2016年1月20日に成立した2015年度補正予算に具体的な施策の一部が盛り込まれました。また日本銀行は1月29日、金融機関が日本銀行に保有する当座預金残高の一部にマイナス金利を課す「マイナス金利付き量的・質的金融緩和」の導入を決定、市場金利のさらなる引下げを通じて景気を下支えする姿勢を鮮明にしました。

企業業績は、2014年度に続き円安ドル高が増益寄与する業種、原油価格下落から費用低下につながりやすい業種の業績は増益となった一方、中国や新興国経済の成長鈍化や資源価格の急落の影響を受けやすかった業種が苦戦しました。全体では4年連続の増益となった模様です。増益寄与が大きかったのは、電力会社が原油安の恩恵を受ける公益、世界の新車販売が米国を中心に好調だった自動車、原材料価格の下落の恩恵を受ける化学などの業種でした。一方、減益寄与が大きかったのは、中国の供給過剰に端を発するアジアの鋼材市況の下落などが影響した鉄鋼・非鉄、一部企業の構造改革費用が増加した電機・精密、新興国需要が厳しい機械でした。4月8日集計時点の2016年3月期の主要企業(Russell/Nomura Large Cap)の推定経常利益は前期比3%増益となり、2015年3月期の同7%増益から増益率が低下しました。

株式市場は、円安ドル高による企業業績拡大期待や、株主還元の拡充に対する外国人投資家の期待を背景に、資本効率の改善や投資家との建設的な対話を促すコーポレートガバナンス・コードの適用が始まった2015年6月には日経平均が2000年4月の高値を一時上回りました。ところが、8月に入り、中国の通貨人民元・株価が急落すると、堅調だった世界の株式市場が軟調に転じ、9月末にかけて日本株も大幅に値下がりしました。10月には中国の金融政策に対する期待などから、株式市場は自律反発に転じ、11月に順調な滑り出しとなった郵政3社の新規公開も投資家心理の好転を支えました。しかし、原油価格の下落に象徴されるように世界景気の先行き懸念から株式市場は徐々に調整色を強めました。2016年に入ると、中国株の下落、原油価格の下落、円高ドル安が一段と進行し、2月に日経平均は一時、2014年10月以来初めて15,000円を下回りました。代表的な株価指数である東証株価指数（以下「TOPIX」）は2015年3月末の1,543.11ポイントから、2016年3月末には1,347.20ポイントと12.7%下落しました。また、日経平均株価は2015年3月末の19,206.99円から2016年3月末には16,758.67円と12.7%下落しました。

日本国債の利回りは2015年度初めにいったん上昇したものの、その後は低下傾向を辿りました。年度初めには、ECB（欧州中央銀行）が開始した量的緩和（国債買入れ政策）に対する過大な期待が剥落し、欧州の国債利回りが急上昇しました。日本国債はその動きに引きずられ、新発10年国債利回りが一時0.5%付近まで上昇しました。その後、中国など新興国経済・市場が混乱し、景況感が悪化すると、日本国債利回りは低下に転じました。2015年末にかけては、2006年以来となる2015年12月16日の米国FRB（連邦準備制度理事会）による利上げに向けて、米国国債利回りは上昇しましたが、日本国債では利回り上昇が限られました。その後、2016年1月29日には日銀がマイナス金利政策の導入を決定し、金利は大幅低下しました。3月末に新発10年国債利回りはマイナス0.08%となりました。

外国為替市場では、ドル円は2015年12月末にかけて1ドル=120円から125円を中心とする狭いレンジ内での横這い推移が続いた一方、年明け以降は110円前後へと急速な円高が進みました。2015年3月末のドル円は120円台でした。年度初めのドル円は米国の利上げ開始期待に左右される中、5月にイエレンFRB議長が年内利上げ開始の可能性を強く示唆すると、125円台へと上昇しました。しかし、黒田日銀総裁が6月に更なる円安に懐疑的な見方を示すと上値が重くなり、8月には「人民元ショック」に伴う中国不安がグローバルな株安を招き、120円前後の円高となりました。その後、FRBが9月に利上げ開始を見送るとともに、市場心理が回復。ドル円は再び123円付近へと上昇する中、12月にはFRBが利上げを開始しました。年明け後には再び人民元ショックが金融市場を襲い、円高が進行。日銀はマイナス金利政策を導入しましたが、金融市場では金融政策に対する限界論が台頭し、円高が一層進みました。ドル円は3月に110円台へと下落しました。一方、ユーロ円は2015年6月に1ユーロ=140円台へと上昇したものの、その後は下落トレンドを辿り、年明け3月には122円台へとユーロ安・円高が進みました。2015年3月末のユーロ円は130円台でした。2015年度入り後、ドイツなど欧州各国の長期金利が急上昇し、ユーロ円は6月に140円へ上昇しました。しかし、ギリシャ債務問題が7月に再燃すると、ECB追加緩和も意識され軟調な展開となりました。8月には中国不安に伴うグローバルな株安が進むとともに、ユーロ圏ではインフレ率の低下が問題となりました。ECBは10月に追加緩和予告を行うと、ユーロ円は急速に下落しました。しかし、12月の追加緩和期待が外れてしまった上、年明け後には金融政策の限界論が高まると、ユーロは急反発。もっとも、同期間に急速な円高も進んだため、ユーロ円は3月に122円台へと下落しました。

## 海外

世界経済全体では緩慢ながらも拡大した一方、地域ごとに異なる動きが見られました。国内経済の堅調を背景に米国では2004年以来となる利上げ局面に入った一方、インフレ率低迷に喘ぐ日欧では量的緩和の拡充・マイナス金利政策導入などを余儀なくされました。中国では6月から8月にかけて、株価が急落し、景気失速への警戒感が強まりました。さらに、8月、2016年1月の2度にわたる通貨安が「人民元ショック」としてグローバル市場の不安定化を招くなど、引き続き世界経済・金融市場のリスク要因となっています。産油国では、中国経済の減速による需要の落ち込みにもかかわらず、米国のシェールビジネスに対抗すべく高水準な供給体制を維持しました。この結果、原油価格を筆頭に資源価格は急落し、多くの資源輸出国経済の打撃となったばかりか、世界経済の軟調さを象徴するイベントとなりました。

米国では、2015年を通じて、FRBは利上げ開始時期の予定を先送りする展開となりましたが、最終的に同年12月に0.25%ポイントの利上げに踏み切りました。2016年初に金融市場の変動が急拡大したことを受け、2016年1-3月期は政策金利が据え置かれました。財政政策には、2014年に続き、2015年も目立った動きは見られませんでした。実質GDP成長率は、2015年1-3月期に悪天候の影響などから低迷したものの、4-6月期~7-9月期に持ち直し、2015年通年では前年比2.4%増と、2014年と同じ成長率となりました。もっとも、米ドルの為替レートの増価が続いたことや、人件費の上昇傾向を受けて企業収益は低迷しました。原油価格の下落が一段と進んだことによるエネルギー企業の減益も企業収益の足かせとなりました。米国株式市場は、2015年の7月まで史上最高値付近で横這い傾向となったものの、FRBの利上げへの懸念や中国景気不安などを背景に2015年8月と2016年1月に急落する展開となりました。いずれのケースでも、FRBの利上げ姿勢の後退などを受けて、急落から3ヶ月以内に急落前の水準を回復する展開となりました。ダウ平均株価は、2015年3月末の17,776.12ドルから、2016年3月末の17,685.09へ0.5%下落しました。米国財務省証券10年利回りは、2015年3月末には1.92%程度でしたが、2016年3月末には1.77%程度となりました。

欧州では、ユーロ圏の実質GDP成長率は2015年に前年比1.5%と、1.6%となった2011年以来の高い成長率となりました。域内諸国の財政赤字削減による景気への悪影響が和らぐ中、原油価格の下落が可処分所得の増加を通じ民間消費を押し上げました。一方、ECBはデフレ懸念を払拭すべく、2015年3月に量的緩和政策の下での国債購入を開始しましたが、ユーロ圏のインフレ率は0%近傍で推移、期待インフレ率は低下基調を辿りました。中国人民元の下落、米利上げ期待後退に伴う為替ユーロの上昇、原油価格の下落がインフレ率の低迷、期待インフレ率の低下に影響しました。ECBは2016年3月には中銀預金金利である預金ファシリティ金利をマイナス0.4%へ引き下げる事態に追い込まれました。ECBへの追加金融緩和期待も影響し、独10年国債利回りは2016年2月には2015年4月以来の0.1%台に低下、ドイツの代表的な株価指数(以下「DAX」)は、ユーロ高なども影響し、2016年3月末までの1年間に16.7%下落しました。

アジアでは、中国の実質GDP成長率は2014年の前年比7.3%増から、2015年に同6.9%増、2016年1-3月期に前年同期比6.7%増と鈍化しました。中国政府は国内需要の急速な調整に歯止めを掛けるために、2014年9月から数回にわたって住宅ローン規制緩和策を導入し、2015年8月にインフラ向け融資の強化策を実施しました。2016年初に中国の建設着工は大きく持ち直しており、建設需要安定化の兆候が見られ始めました。構造改革として、中央政府は2015年5月から地方政府債務の再編に着手しました。2016年には国有企業の不良債権の処理、過剰生産能力の削減を本格的に開始することが決まりました。株式市場では、信用取引への規制強化や企業業績悪化などを材料に、上海総合株価指数は2016年3月末までの1年間に19.9%下落しました。中国を除くアジア地域は、中国の需要減速による影響を受けました。また、高齢化の進行、過度な債務膨張など、構造問題を抱える中、アジア諸国は経済改革に積極的に取り組む必要が高まっています。インドでは財政健全化を推進しつつ、対内直接投資や二国間・多国間協議に基づく融資を通じて国内インフラの整備を強化する方向にある他、マレーシアも経済変革プログラムの継続や大型開発案件への財政支出が計画されています。インドネシアは2015年8月の内閣改造を経て、ねじれ国会の解消に成功し、国内の投資環境の改善につながりました。

## エグゼクティブ・サマリー

当期の世界経済は、緩やかに拡大した一方、地域ごとに異なる動きがみられました。米国では、国内経済の堅調を背景に2004年以来となる利上げ局面に入りましたが、前年と同実質GDP成長率を維持しました。欧州はインフレ率低迷の中、欧州中央銀行(ECB)の一連の金融緩和政策の拡大により、2011年以来の高い実質GDP成長率を達成しました。また、アジア地域は中国経済の減速により影響を受け、需要が落ち込みました。

一方、日本経済は、利益率の改善などを背景に企業の設備投資は増加したものの、個人消費の弱含みや輸出の伸び悩みにより、実質GDP成長率は一進一退の動きで全体として弱めの推移をたどりました。東証株価指数(TOPIX)は2015年3月末の1,543.11ポイントから2016年3月末には1,347.20ポイントに、また日経平均株価も2015年3月末の19,206.99円から2016年3月には16,758.67円へと下落しました。また、2015年3月末に1ドル=120円台で終わった円ドル相場は、年度半ばまで横這い圏での推移が続いたものの、年明け以降は急速な円高が進み、3月には110円前後となりました。国債利回りは2015年度初めにいったん上昇したものの、中国など新興国経済・市場の混乱や2016年1月の日銀によるマイナス金利政策の導入決定により、2016年3月末に新発10年国債利回りはマイナス0.08%となりました。

金融規制に関しては、自己資本比率・流動性比率・レバレッジ比率等、バーゼルⅢと呼ばれる規制の適用に加え、当社は「国内のシステム上重要な銀行」のひとつに指定され、2016年3月以降も段階的に追加的な資本の上積みを求められております。その他国内外の金融機関に対する監督強化のための広範囲な規制改革が、より具現化され段階的に導入される過程にあり、引き続き注意深く対応することが必要となっております。

このように当社を取り巻く環境が大きく変動する中、野村グループでは、「すべてはお客様のために」という基本観のもと、お客様にとって付加価値の高い商品・サービスを提供できるよう努めるとともに、費用やリスクの削減等、厳しい市場環境を踏まえた対応に取り組んでまいりました。営業部門は、ビジネスモデル変革の取組みが奏功し、ストック収入(投資信託の信託報酬等、お客様からお預りした資産に対する継続的なサービスによる収入)は引き続き増加しましたが、下半期に株式や投資信託の売買が減少しました。一方、アセット・マネジメント部門は、上場投資信託(ETF)や地域金融機関向け投資信託等への資金流入が継続し、運用資産残高が増加しました。また、ホールセール部門は、エクイティやインベストメント・バンキングは健闘したものの、フィクスト・インカムが苦戦しました。その結果、当期の収益合計(金融費用控除後)は、前期と比較して13.0%減の1兆3,957億円、金融費用以外の費用は同2.1%減の1兆2,305億円となりました。税引前当期純利益は1,652億円、当社株主に帰属する当期純利益は1,316億円となりました。自己資本利益率は4.9%となり、また、当期のEPS(注)は前期の60.03円から35.52円となっております。なお、2016年3月末を基準日とする配当金は、1株当たり3円とし、年間での配当は1株につき13円といたしました。

(注) 希薄化後1株当たり当社株主に帰属する当期純利益



2016年3月期の営業部門の収益合計（金融費用控除後）は、前期比8.6%減の4,356億円、金融費用以外の費用は同2.1%減の3,080億円となりました。その結果、税引前当期純利益は同21.1%減の1,276億円となりました。営業部門では、「すべてはお客様のために」という基本観のもと、お客様一人ひとりの多様化するニーズに対し適切なコンサルティングを行い、サービスや商品ラインナップを提供してまいりました。また、市場環境の悪化を背景に、下半期において株式の売買や投資信託の販売が減速する中、コンサルティング営業への取組みを継続しました。この結果、投資一任サービスにおける残高が順調に伸長し、ストック収入は前期比で増加しております。また、お客様からお預りしている資産の残高も引き続き高い水準を維持しております。

2016年3月期のアセット・マネジメント部門の収益合計（金融費用控除後）は、前期比3.3%増の954億円、金融費用以外の費用は同2.5%減の587億円となりました。その結果、税引前当期純利益は同14.2%増の367億円となりました。投資信託ビジネスでは、ファンドラップ向けファンドや地域金融機関向けの私募投資信託への資金流入が継続しました。ETFでは、伝統的な指標連動型に加え、レバレッジ型などの特徴ある商品が注目されました。また、投資顧問ビジネスでは、海外における資金流出はあったものの、国内大手公的年金からの資金流入が継続しました。この結果、2016年3月末の運用資産残高は前期末比で増加しております。

2016年3月期のホールセール部門の収益合計（金融費用控除後）は、前期から8.8%減少し、7,203億円となりました。グローバル・マーケットは市場環境の悪化および顧客活動の低下等の影響を受け、前期比で減収となりました。一方で、インベストメント・バンキングは、地域間や部門間の連携を促進し、世界各地で数多くのM&A案件および複合化案件等を手掛けた結果、前期比で増収となりました。金融費用以外の費用は、欧州地域および米州地域におけるホールセールビジネスの見直しによる退職関連費用を計上した一方で、人件費および支払手数料が減少し、同0.4%減の7,049億円となり、税引前当期純利益は同81.3%減の154億円となりました。

## 経営成績

### 損益概況

野村の主要な連結損益計算書情報は以下のとおりであります。

	2014年3月期 (百万円)	2015年3月期 (百万円)	2016年3月期 (百万円)
金融収益以外の収益：			
委託・投信募集手数料	473,121	453,401	431,959
投資銀行業務手数料	91,301	95,083	118,333
アセットマネジメント業務手数料	168,683	203,387	229,006
トレーディング損益	476,356	531,337	354,031
プライベート・エクイティ投資関連損益	11,392	5,502	13,761
投資持分証券関連損益	15,156	29,410	△20,504
その他	179,485	175,702	156,460
金融収益以外の収益合計	1,415,494	1,493,822	1,283,046
純金融収益	141,576	110,354	112,635
収益合計（金融費用控除後）	1,557,070	1,604,176	1,395,681
金融費用以外の費用	1,195,456	1,257,417	1,230,523
税引前当期純利益	361,614	346,759	165,158
法人所得税等	145,165	120,780	22,596
当期純利益	216,449	225,979	142,562
差引：非支配持分に帰属する当期純利益	2,858	1,194	11,012
当社株主に帰属する当期純利益	213,591	224,785	131,550
自己資本利益率（ROE）	8.9%	8.6%	4.9%

2016年3月期の収益合計（金融費用控除後）は2015年3月期の1兆6,042億円から13%減少し、1兆3,957億円となりました。グローバル・マーケットでのフィクスト・インカム関連ビジネスからの収益が、厳しいビジネス環境により大きく減少しました。また、モンテパスキ銀行（以下「MPS」）との訴訟和解も影響し、前期比で減収となりました。委託・投信募集手数料は、日本地域における投資信託募集買付額の減少により、投信募集手数料が減少したことなどから前期比5%減少し、4,534億円から4,320億円となりました。投資銀行業務手数料は、M&A、ECMやファイナンスに付随するソリューション・ビジネスからの収益が増加したことなどから前期比24%増加し、951億円から1,183億円になりました。アセットマネジメント業務手数料は、ETFや投資一任向け商品への資金流入による運用資産残高の拡大などから前期比13%増加し、2,034億円から2,290億円になりました。トレーディング損益は、主にフィクスト・インカム関連ビジネスからの収益が減少したほか、MPSとの訴訟和解もあり前期比33%減少し、5,313億円から3,540億円となりました。またトレーディング損益には、デリバティブ負債および公正価値オプションを適用した金融負債に対して認識する自社クレジットの変化による収益283億円が含まれております。この収益は主にクレジット・スプレッドの拡大に起因するものであります。プライベート・エクイティ投資関連損益は、前期比150%増加し、55億円から138億円になりました。その他は、保有する足利ホールディングス株式の評価損や持分法投資先からの利益取込額が減少したことにより前期比11%減少し、1,757億円から1,565億円になりました。

2015年3月期の収益合計（金融費用控除後）は海外地域における円安による為替の影響も寄与し、2014年3月期の1兆5,571億円から3%増加し、1兆6,042億円となりました。委託・投信募集手数料は、日本地域において特に好況であった前期と比較すると、投信の販売や株式買付の減少により、投信募集手数料や株式委託手数料が減少したことなどから前期比4%減少し、4,731億円から4,534億円となりました。投資銀行業務手数料は、M&Aやファイナンスに付随するソリューション・ビジネスの拡大による収益が増加したことなどから前期比4%増加し、913億円から951億円になりました。アセットマネジメント業務手数料は、マーケット環境の改善や新たな連結子会社が寄与し、運用資

産残高が拡大したことなどから前期比21%増加し、1,687億円から2,034億円になりました。トレーディング損益は、主にアジアや日本におけるトレーディング環境の好転により前期比12%増加し、4,764億円から5,313億円となりました。またトレーディング損益には、デリバティブ負債および公正価値オプションを適用した金融負債に対して認識する自社クレジットの変化による損失額43億円が含まれております。この損失は主にクレジット・スプレッドの縮小に起因するものであります。プライベート・エクイティ投資関連損益は、主に2014年3月期における足利ホールディングス株式会社の東京証券取引所上場による保有株式の評価益が剥落したことなどから前期比52%減少し、114億円から55億円になりました。その他は、持分法投資先からの利益取込額が増加した一方で、2014年3月期におけるフォーテレス株式の売却益が剥落したことにより前期比2%減少し、1,795億円から1,757億円になりました。

2014年3月期、2015年3月期および2016年3月期の純金融収益は、それぞれ1,416億円、1,104億円、1,126億円でした。純金融収益は、トレーディング資産およびレポ・リバースレポ取引を含む総資産・負債の水準と構成、ならびに、金利の期間構造とボラティリティに左右されます。純金融収益は、トレーディング業務と不可分な1つの要素であり、野村は、特にグローバル・マーケットについて、純金融収益と金融収益以外の収益との合計額で、ビジネス全体の収益性を評価しております。2016年3月期においては、主に配当収入とリバース・レポにおける金利収入が増加し金融収益が前期比1%増加した一方、金融費用は前期比横ばいとなり、その結果、2016年3月期の純金融収益は2015年3月期から23億円増加しました。2015年3月期においては、主に配当収入とリバース・レポにおける金利収入が増加し、金融収益が前期比5%増加した一方、主に借入株式にかかる金利費用の増加から金融費用は前期比19%増加、その結果、2015年3月期の純金融収益は2014年3月期から312億円減少しました。

野村は、投資持分証券関連損益として、2014年3月期、2015年3月期、および2016年3月期に、それぞれ152億円、294億円、△205億円を計上しています。この項目は、野村が営業目的で保有する株式等の評価損益と売買損益が含まれます。これらの投資は、取引促進の目的で長期保有する関連会社以外の投資持分証券です。

2016年3月期の金融費用以外の費用は、2015年3月期の1兆2,574億円から2%減少し1兆2,305億円となりました。欧州地域および米州地域におけるホールセールビジネスの見直しによる退職関連費用を計上した一方で、人件費や支払手数料の減少により前期比で減少となりました。

2015年3月期の金融費用以外の費用は、2014年3月期の1兆1,955億円から5%増加し1兆2,574億円となりました。アセットマネジメントにおける支払手数料の増加や新たに連結子会社化したアジア拠点での費用、海外地域における円安による為替の影響により前期比で増加となりました。

税引前当期純利益は、2014年3月期、2015年3月期、2016年3月期、それぞれ3,616億円、3,468億円、1,652億円となりました。

野村は、日本においてさまざまな税金を課されており、日本の税法に基づき連結納税制度を適用しております。この連結納税制度は、国税だけを対象としています。国内の法定実効税率は、2014年3月期は38%、2015年3月期は36%、2016年3月期は33%となっております。なお、2016年税制改正により、2016年4月1日以降に開始する事業年度に解消が見込まれる繰延税金資産および繰延税金負債を計算する際の法定実効税率は、従来の32%から31%となっております。海外子会社は現地で課税を受けており、通常国内より低い税率が適用されています。そのため野村の各期の実効税率は、各地域での損益状況や、各地域で適用される特有の税務上の取扱いにも影響を受けています。

2016年3月期の税引前当期純利益に対する法人所得税等は226億円、実効税率は13.7%となりました。この実効税率13.7%と法定実効税率33%の差異の重要な要因は、評価性引当金の増減により36.1%実効税率が引き上げられた一方で、子会社・関連会社株式等の評価減の税務上の認容見込みにより54.8%実効税率が引き下げられたことがあげられます。

2015年3月期の税引前当期純利益に対する法人所得税等は1,208億円、実効税率は34.8%となりました。この実効税率34.8%と法定実効税率36%の差異の重要な要因は、損金に算入されない費用項目により5.9%、評価性引当金の増減により5.1%実効税率が引き上げられた一方で、益金に算入されない収益項目により4.7%実効税率が引き下げられたことがあげられます。

2014年3月期の税引前当期純利益に対する法人所得税等は1,452億円、実効税率は40.1%となりました。この実効税率40.1%と法定実効税率38%の差異の重要な要因は、損金に算入されない費用項目により7.7%、海外子会社の所得（欠損金）に適用される税率差異により6.3%実効税率が引き上げられた一方で、評価性引当金の増減により9.8%実効税率が引き下げられたことがあげられます。

当社株主に帰属する当期純利益は2014年3月期、2015年3月期、2016年3月期、それぞれ2,136億円、2,248億円、1,316億円となりました。自己資本純利益率（ROE）は、それぞれ8.9%、8.6%、4.9%となりました。

## 事業セグメント別経営成績

野村の業務運営および経営成績の報告は、営業部門、アセット・マネジメント部門、ホールセール部門の区分で行われており、この部門体制に基づき、事業別セグメント情報を開示しております。投資有価証券の利益（損失）、関連会社利益（損失）の持分額、本社勘定、その他財務調整項目等は、事業セグメント別情報においては、“その他”として表示されています。営業目的で保有する投資持分証券評価損益は、セグメント情報には含まれておりません。なお、事業セグメント別経営成績については、「第5〔経理の状況〕 1〔連結財務諸表等〕 (1)〔連結財務諸表〕〔連結財務諸表注記〕 21 セグメントおよび地域別情報」にも記載がございます。また、ここでは、連結財務諸表数値と事業セグメント別数値の調整計算についても説明がありますのでご参照ください。

### 営業部門

野村の営業部門は、お客様へのコンサルティングとそれに基づく運用提案を中心とする営業活動を継続して行っており、その過程の中で手数料等を受け取っております。また、投資信託の運用会社からは野村が販売した投資信託の代行報酬を、保険会社からは野村が代理店として販売した保険の代理店手数料を受け取っております。

#### 営業部門の経営成績

	（単位：百万円）		
	2014年3月期	2015年3月期	2016年3月期
金融収益以外の収益	505,911	471,565	429,948
純金融収益	6,005	4,940	5,686
収益合計（金融費用控除後）	511,916	476,505	435,634
金融費用以外の費用	319,915	314,675	308,003
税引前当期純利益	192,001	161,830	127,631

2016年3月期の営業部門の収益合計（金融費用控除後）は、8月以降の市況悪化を受けて株式・投信等の売買が減速したことにより、2015年3月期の4,765億円から9%減少し、4,356億円となりました。

2015年3月期の営業部門の収益合計（金融費用控除後）は、主に投信募集手数料や株式委託手数料の減少などから2014年3月期の5,119億円から7%減少し、4,765億円となりました。

2016年3月期の金融費用以外の費用は、人件費やIT費用の減少等から2015年3月期の3,147億円から2%減少し、3,080億円となりました。

2015年3月期の金融費用以外の費用は、人件費やNISA関連費用、IT費用の減少等から2014年3月期の3,199億円から2%減少し、3,147億円となりました。

税引前当期純利益は2014年3月期、2015年3月期、2016年3月期、それぞれ1,920億円、1,618億円、1,276億円となりました。

下の表は、2015年3月期、2016年3月期の金融収益以外の収益の内訳を示しています。

	(単位：百万円)	
	2015年3月期	2016年3月期
委託・投信募集手数料	258,859	220,266
株式委託手数料	81,773	78,870
投資信託募集手数料	134,896	93,597
その他手数料	42,190	47,799
トレーディング損益	106,384	86,360
投資銀行業務手数料	32,458	35,894
投資信託残高報酬	71,884	85,328
その他	1,980	2,100
金融収益以外の収益	471,565	429,948

上記のとおり2016年3月期の委託・投信募集手数料は、株式・投信等の売買が減速したことにより、2015年3月期の2,589億円から15%減少し、2,203億円となりました。2016年3月期のトレーディング損益は、外国株式及び外国債券の売買が減速したことにより、2015年3月期の1,064億円から19%減少し、864億円となりました。2016年3月期の投資銀行業務手数料は、大型ECM案件が寄与し、2015年3月期の325億円から11%増加し、359億円となりました。2016年3月期の投資信託残高報酬は、顧客資産残高の増加に伴い、2015年3月期の719億円から19%増加し、853億円となりました。2016年3月期のその他は、2015年3月期の20億円から6%増加し、21億円となりました。

#### 営業部門顧客資産残高

下の表は、2015年3月末、2016年3月末の営業部門顧客資産残高と、その内訳を示しています。なお、営業部門顧客資産残高は、顧客からの預かり資産と保険契約資産残高からなります。

	(単位：兆円)				
	2015年3月31日				
	期首顧客資産残高	資金流入額	資金流出額	時価評価損益	期末顧客資産残高
株式	53.2	13.7	△14.2	14.5	67.2
債券	19.1	64.7	△63.8	△1.5	18.5
株式型投資信託	9.1	5.9	△5.2	0.5	10.3
債券型投資信託	5.9	1.5	△0.1	0.0	7.3
外国投資信託	1.7	0.2	△0.2	0.1	1.8
その他	2.7	1.9	△0.7	0.5	4.4
合計	91.7	87.9	△84.2	14.1	109.5

	(単位：兆円)				
	2016年3月31日				
	期首顧客資産残高	資金流入額	資金流出額	時価評価損益	期末顧客資産残高
株式	67.2	14.5	△14.1	△7.4	60.2
債券	18.5	67.4	△67.8	△0.8	17.3
株式型投資信託	10.3	4.1	△3.7	△2.1	8.6
債券型投資信託	7.3	0.8	△0.9	0.1	7.3
外国投資信託	1.8	0.1	△0.4	△0.1	1.4
その他	4.4	2.0	△0.7	0.1	5.8
合計	109.5	88.9	△87.6	△10.2	100.6

2016年3月末の営業部門顧客資産残高は、2015年3月末の109.5兆円から8.9兆円減少し、100.6兆円となりました。日本におけるマーケット環境の悪化により株式関連資産が2015年3月末の67.2兆円から7.0兆円減少し、60.2兆円となりました。また、2016年3月末の投資信託残高は、2015年3月末の19.4兆円から2.1兆円減少し、17.3兆円となりました。こちらも主にマーケット環境の悪化によるものです。

2015年3月末の営業部門顧客資産残高は、2014年3月末の91.7兆円から17.8兆円増加し、109.5兆円となりました。日本におけるマーケット環境の好転により株式関連資産が2014年3月末の53.2兆円から14.0兆円増加し、67.2兆円となりました。また、2015年3月末の投資信託残高は、2014年3月末の16.7兆円から2.7兆円増加し、19.4兆円となりました。こちらは主に資金流入によるものです。

## アセット・マネジメント部門

アセット・マネジメント部門は、野村アセットマネジメントを中心に、野村証券を含む証券会社や銀行、ゆうちょ銀行・郵便局を通じて販売される投資信託の開発・運用や、内外の年金その他の法人顧客に対する投資顧問業を行い、投資信託の運用報酬や投資顧問報酬を受け取っています。

### アセット・マネジメント部門の経営成績

(単位：百万円)

	2014年3月期	2015年3月期	2016年3月期
金融収益以外の収益	77,354	88,802	91,014
純金融収益	3,126	3,552	4,395
収益合計（金融費用控除後）	80,480	92,354	95,409
金融費用以外の費用	53,373	60,256	58,743
税引前当期純利益	27,107	32,098	36,666

2016年3月期の収益合計（金融費用控除後）は、運用資産残高の拡大などから、2015年3月期の924億円から3%増加し、954億円となりました。

2015年3月期の収益合計（金融費用控除後）は、運用資産残高の拡大や新たに子会社化された台湾拠点の収益が加わった事などから、2014年3月期の805億円から15%増加し、924億円となりました。

2016年3月期の金融費用以外の費用は、前年度計上した一過性の費用が剥落したことなどから、2015年3月期の603億円から3%減少し587億円となりました。

2015年3月期の金融費用以外の費用は、新たに子会社化された台湾拠点の費用が加わった事などから2014年3月期の534億円から13%増加し603億円となりました。

税引前当期純利益は、2014年3月期、2015年3月期、2016年3月期、それぞれ271億円、321億円、367億円となりました。

下の表は、2015年3月末、2016年3月末のアセット・マネジメント部門の運用会社別の運用資産残高を示しています。

(単位：十億円)

	2015年3月31日				期末運用資産残高
	期首運用資産残高	資金流入額	資金流出額	時価評価損益	
野村アセットマネジメント	33,843	35,977	△33,801	6,610	42,629
野村ファンド・リサーチ・アンド・テクノロジー	2,553	1,018	△909	359	3,021
ノムラ・コーポレート・リサーチ・アンド・アセット・マネジメント	1,629	518	△634	172	1,685
野村プライベート・エクイティ・キャピタル	164	14	△2	2	178
単純合計	38,189	37,527	△35,346	7,143	47,513
グループ運用会社間の重複資産	△7,362	△3,361	3,744	△1,225	△8,204
合計	30,827	34,166	△31,602	5,918	39,309

(単位：十億円)

	2016年3月31日				期末運用資産 残高
	期首運用資産 残高	資金流入額	資金流出額	時価評価損益	
野村アセットマネジメント (1)	43,261	37,357	△34,435	△2,715	43,468
野村ファンド・リサーチ・アン ド・テクノロジー	3,021	854	△991	192	3,076
ノムラ・コーポレート・リサー チ・アンド・アセット・マネジメ ント	1,685	762	△681	△157	1,609
野村プライベート・エクイティ・ キャピタル	178	1	△3	△176	—
単純合計	48,145	38,974	△36,110	△2,856	48,153
グループ運用会社間の重複資産	△8,836	△2,494	3,485	△228	△8,073
合計	39,309	36,480	△32,625	△3,084	40,080

(1) 2016年3月期より野村アセットマネジメントで運用資産の計上方法を変更しております。なお、2015年3月期は変更前の計上方法に基づき作成したものを開示しております。

2016年3月末におけるアセット・マネジメント部門の運用資産は40.1兆円で、資金流入から、2014年3月末比で9.3兆円の増加（うち資金流入から6.4兆円、時価要因から2.9兆円それぞれ増加）、2015年3月末比で0.8兆円の増加（うち資金流入から3.9兆円の増加、時価要因から3.1兆円の減少）となりました。投資信託ビジネスでは、ETFや投資一任向け商品、私募投信への資金流入が続きました。投資顧問ビジネスでは、国内顧客からの運用の受託が増加しました。

下の表は、2014年、2015年、2016年それぞれの3月末時点の、野村アセットマネジメントの日本の投資信託市場におけるシェア（純資産残高ベース）を示しています。

	2014年3月31日	2015年3月31日	2016年3月31日
公募投資信託合計	23%	24%	25%
株式型投資信託	19%	20%	21%
公社債型投資信託	42%	43%	46%

2016年3月末における野村アセットマネジメントの運用資産残高に占める国内投資信託残高は26.2兆円と、前期比でほぼ同水準でした。その内訳は、2.9兆円の資金流入と2.9兆円の運用減によるものです。個別ファンドでは、「野村日本企業価値向上オープン」、「野村テンプレート・トータル・リターン」、「野村ファンドラップ外国債券」などの残高が増加しました。

2015年3月末における野村アセットマネジメントの運用資産残高に占める国内投資信託残高は、26.2兆円と、対前期比5.9兆円、29%増加しました。その内訳は、3.5兆円の資金流入と2.4兆円の運用増によるものです。

## ホールセール部門

### ホールセール部門の経営成績

ホールセール部門の経営成績はグローバル・マーケットとインベストメント・バンキングにより構成されています。  
(単位：百万円)

	2014年3月期	2015年3月期	2016年3月期
金融収益以外の収益	637,987	626,228	571,322
純金融収益	127,110	163,639	148,955
収益合計（金融費用控除後）	765,097	789,867	720,277
金融費用以外の費用	653,299	707,671	704,872
税引前当期純利益	111,798	82,196	15,405

2016年3月期のホールセール部門の収益合計（金融費用控除後）は、2015年3月期の7,899億円から9%減少し、7,203億円となりました。エクイティとインベストメント・バンキングが増収となった一方で、フィクスト・インカムにおいて、クレジットや証券化商品といったスプレッド・プロダクトが苦戦し、減収となりました。

2015年3月期のホールセール部門の収益合計（金融費用控除後）は、2014年3月期の7,651億円から3%増加し、7,899億円となりました。為替が円安になる中で海外拠点からの収益が円建てで増加したことに加え、海外のトレーディング環境の好転からエクイティ収益が増加し、インベストメント・バンキングについても海外における資金調達やM&Aの案件増加から増収となりました。

2016年3月期の金融費用以外の費用は、2015年3月期の7,077億円から0.4%減の7,049億円となりました。欧州地域および米州地域におけるホールセールビジネスの見直しによる退職関連費用を計上した一方で、人件費および支払手数料が減少しました。

2015年3月期の金融費用以外の費用は、2014年3月期の6,533億円から8%増の7,077億円となりました。為替が円安になる中で海外拠点のコストが円建てで増加いたしました。

税引前当期純利益は、2014年3月期、2015年3月期、2016年3月期、それぞれ1,118億円、822億円、154億円となりました。



## グローバル・マーケット

野村は長年にわたって主に国内外の機関投資家を対象として、債券・株式や為替およびそれらのデリバティブ商品のセールスとトレーディングをグローバルに展開してきました。近年では、より多様化・複雑化するお客様からのご要望にお応えするため、トレーディング能力と商品組成能力の強化に取り組み、国内外の機関投資家のみならず、営業部門およびアセット・マネジメント部門にさまざまな高付加価値商品を提供すると同時に、インベストメント・バンキングとも協働し、付加価値の高いソリューションを提供しています。また、国内外の機関投資家に加えて、国内の富裕層・諸法人や地域金融機関、国内外の政府機関や金融機関・事業法人などと強固な関係を構築し、ビジネスを拡大しております。これにより、お客様がどのような商品を求めているかを把握し、そのニーズに合わせた商品を国内外のプロダクトラインにおいて迅速に開発・提供することが可能となっております。

次の表はグローバル・マーケットの財務データを示しております。これらは管理会計ベースで作成された米国会計原則に基づかない指標であり、ホールセール部門の財務情報として有益であると考えております。また、独立したビジネスラインとしてグローバル・マーケットの業績を米国会計原則に基づかない指標で開示することにより、グローバル・マーケットの動向を理解するうえで役立つと考えております。グローバル・マーケットの財務データと、ホールセール部門の経営成績との調整については、下にあるグローバル・マーケットおよびインベストメント・バンキングの財務データの調整表をご参照ください。

(単位：百万円)

	2014年3月期	2015年3月期	2016年3月期
収益合計（金融費用控除後）	649,706	683,399	600,300
金融費用以外の費用	540,386	585,850	580,253
税引前当期純利益	109,320	97,549	20,047

2016年3月期のグローバル・マーケットの収益合計（金融費用控除後）は、2015年3月期の6,834億円から12%減少し、6,003億円となりました。フィクスト・インカムの2016年3月期の収益合計（金融費用控除後）は、2015年3月期の3,969億円から2,752億円となりました。クレジット・スプレッドの急速な拡大や流動性の低下、日銀のマイナス金利政策による市場の混乱でトレーディング環境が悪化する中で、スプレッド・プロダクトおよび金利プロダクトが減速し、減収となりました。エクイティの2016年3月期の収益合計（金融費用控除後）は2015年3月期の2,865億円から3,251億円となりました。市場のボラティリティが高まる中で国内ビジネスが健闘したことに加え、米州におけるChi-X株式の売却益も寄与し、増収となりました。

2015年3月期のグローバル・マーケットの収益合計（金融費用控除後）は、2014年3月期の6,497億円から5%増加し、6,834億円となりました。フィクスト・インカムの2015年3月期の収益合計（金融費用控除後）は、2014年3月期の3,854億円から3,969億円となりました。難しい市場環境の中、特に金利ビジネスが軟調であったものの、円安の進行から海外拠点の収益が円建てで増加し、結果として増収を達成しました。エクイティの2015年3月期の収益合計（金融費用控除後）は2014年3月期の2,643億円から2,865億円となりました。日本が2014年3月期から引き続き堅調に推移したことに加え、海外においてもトレーディング環境の好転から増収となりました。

なお、組織変更に伴い、過年度のフィクスト・インカムとエクイティの収益について組み替えて表示しております。

2016年3月期の金融費用以外の費用は、人件費および支払手数料が減少した一方で、円安に伴う海外拠点の円建てコスト増加が一部相殺し、2015年3月期の5,859億円から1%減少して、5,803億円となりました。

2015年3月期の金融費用以外の費用は、人員増に伴う費用の増加および円安に伴う海外拠点の円建て費用の増加により、2014年3月期の5,404億円から8%増加し、5,859億円となりました。

税引前当期純利益は、2014年3月期、2015年3月期、2016年3月期、それぞれ1,093億円、975億円、200億円となりました。

## インベストメント・バンキング

野村は、引受け、アドバイザー等、多様なインベストメント・バンキング・サービスを提供しています。アジア、欧州、米国といった世界の主要な金融市場で、債券、株式、その他の引受業務を行っており、日本国内、クロスボーダーおよび海外のM&A/財務コンサルティング業務を継続的に強化してきました。また、グローバルでのオーダーメイド型サービス提供による、顧客との強固で長期的な関係を構築することを追求しております。

次の表はインベストメント・バンキングの財務データを示しております。これらは管理会計ベースで作成された米国会計原則に基づかない指標であり、ホールセール部門の財務情報として有益であると考えております。また、独立したビジネスラインとしてインベストメント・バンキングの業績を米国会計原則に基づかない指標で開示することにより、インベストメント・バンキングの動向を理解するうえで役立つと考えております。インベストメント・バンキングの財務データと、ホールセール部門の経営成績との調整については、下にあるグローバル・マーケットおよびインベストメント・バンキングの財務データの調整表をご参照ください。

(単位：百万円)

	2014年3月期	2015年3月期	2016年3月期
インベストメント・バンキング (グロス) (1)	184,288	193,849	194,156
その他部門等へのアロケーション (2)	△86,888	△89,149	△85,725
インベストメント・バンキング (ネット)	97,400	104,700	108,431
その他	17,991	1,768	11,546
収益合計 (金融費用控除後)	115,391	106,468	119,977
金融費用以外の費用	112,913	121,821	124,619
税引前当期純利益 (△損失)	2,478	△15,353	△4,642

- (1) インベストメント・バンキング (グロス) は、インベストメント・バンキングで発生した投資銀行業務によるグロス収益を表しており、他のビジネスラインに帰属するためグローバル・マーケットや他のビジネスセグメントに配分される収益を含んでおります。
- (2) インベストメント・バンキングが他のビジネスラインの業務を含む場合は、インベストメント・バンキング (グロス) の数字を該当する他のビジネスラインに配分し、グローバル・マーケットまたは他のセグメントの収益として適宜認識いたします。

2016年3月期のインベストメント・バンキングの収益合計 (金融費用控除後) は、2015年3月期の1,065億円から13%増加し、1,200億円となりました。2016年3月期のインベストメント・バンキング (ネット) の収益は、大型のM&AやECM案件が貢献し、2015年3月期の1,047億円から1,084億円に増加しました。2016年3月期のその他の収益は、2015年11月の三井生命株式の売却益等が寄与し、18億円から115億円に増加しました。

2015年3月期のインベストメント・バンキングの収益合計 (金融費用控除後) は、2014年3月期の1,154億円から8%減少し、1,065億円となりました。2015年3月期のインベストメント・バンキング (ネット) の収益は、海外地域における資金調達やM&Aの案件増加を受け、2014年3月期の974億円から1,047億円に増加しました。2015年3月期のその他の収益は、2014年3月期に計上された足利ホールディングス株式会社上場に伴う保有株式からの評価益が剥落し、180億円から18億円に減少しました。

2016年3月期の金融費用以外の費用は、円安に伴う海外拠点の円建て費用の増加により、2015年3月期の1,218億円から2%増加し1,246億円となりました。

2015年3月期の金融費用以外の費用は、円安に伴う海外拠点の円建て費用の増加により、2014年3月期の1,129億円から8%増加し1,218億円となりました。

税引前当期純利益 (損失) は、2014年3月期、2015年3月期、2016年3月期、それぞれ25億円、△154億円、△46億円となりました。

グローバル・マーケットおよびインベストメント・バンキングの財務データの調整表

次の表は、ホールセール部門における収益合計（金融費用控除後）、金融費用以外の費用、税引前当期純利益における、グローバル・マーケットおよび上述のインベストメント・バンキングの米国会計原則に基づかない指標の調整表であります。

	(単位：百万円)		
	2014年3月期	2015年3月期	2016年3月期
ホールセール部門 収益合計（金融費用控除後）：			
グローバル・マーケット	649,706	683,399	600,300
インベストメント・バンキング：			
インベストメント・バンキング（グロス）(1)	184,288	193,849	194,156
その他部門等へのアロケーション (2)	△86,888	△89,149	△85,725
インベストメント・バンキング（ネット）	97,400	104,700	108,431
その他	17,991	1,768	11,546
インベストメント・バンキング	115,391	106,468	119,977
ホールセール部門 収益合計（金融費用控除後）	765,097	789,867	720,277
ホールセール部門 金融費用以外の費用：			
グローバル・マーケット	540,386	585,850	580,253
インベストメント・バンキング	112,913	121,821	124,619
ホールセール部門 金融費用以外の費用	653,299	707,671	704,872
ホールセール部門 税引前当期純利益（損失）：			
グローバル・マーケット	109,320	97,549	20,047
インベストメント・バンキング	2,478	△15,353	△4,642
ホールセール部門 税引前当期純利益	111,798	82,196	15,405

(1) インベストメント・バンキング（グロス）は、インベストメント・バンキングで発生した投資銀行業務によるグロス収益を表しており、他のビジネスラインに帰属するためグローバル・マーケットや他のビジネスセグメントに配分される収益を含んでおります。

(2) インベストメント・バンキングが他のビジネスラインの業務を含む場合は、インベストメント・バンキング（グロス）の数字を該当する他のビジネスラインに配分し、グローバル・マーケットまたは他のセグメントの収益として適宜認識いたします。

## その他の経営成績

その他の経営成績には、経済的ヘッジ取引に関連する損益、営業目的で保有する投資持分証券の実現損益、関連会社損益の持分額、本社勘定、その他の財務調整が含まれております。詳細につきましては、「第5 [経理の状況] 1 [連結財務諸表等] (1) [連結財務諸表] [連結財務諸表注記] 21 セグメントおよび地域別情報」をご参照ください。

その他の経営成績は、2014年3月期、2015年3月期、2016年3月期、それぞれ200億円、460億円、61億円の税引前当期純利益となりました。

2016年3月期に生じた公正価値オプションを適用した金融負債に対する自社クレジットの変化に起因する利益231億円、デリバティブ負債に対する自社クレジットの変化に起因する利益44億円、カウンターパーティー・クレジット・スプレッドの変化に起因する損失123億円がその他の業績に含まれております。

2015年3月期に生じた公正価値オプションを適用した金融負債に対する自社クレジットの変化に起因する利益17億円、デリバティブ負債に対する自社クレジットの変化に起因する損失50億円、カウンターパーティー・クレジット・スプレッドの変化に起因する利益101億円がその他の業績に含まれております。

### 地域別経営成績

地域別の収益合計（金融費用控除後）、税引前当期純利益（損失）については「第5 [経理の状況] 1 [連結財務諸表等] (1) [連結財務諸表] [連結財務諸表注記] 21 セグメントおよび地域別情報」をご参照ください。

### キャッシュ・フロー

「第2 [事業の状況] 6 [財政状態、経営成績及びキャッシュ・フローの状況の分析] (5) 流動性資金調達と資本の管理」をご参照ください。

## (2) トレーディング業務の概要

### トレーディング目的資産負債

トレーディング目的資産および負債の内訳については「第5 [経理の状況] 1 [連結財務諸表等] (1) [連結財務諸表] [連結財務諸表注記] 2 公正価値測定および 3 デリバティブ商品およびヘッジ活動」をご参照ください。

### トレーディングのリスク管理

野村はトレーディング業務における市場リスクの測定方法として、バリュー・アット・リスク (VaR) を採用しております。

#### (1) VaRの前提

- ・信頼水準：99%
- ・保有期間：1日
- ・商品の価格変動等を考慮

#### (2) VaRの実績

	2015年3月31日 (億円)	2016年3月31日 (億円)
株式関連	10	9
金利関連	42	38
為替関連	11	8
小計	62	55
分散効果	△16	△20
バリュー・アット・リスク (VaR)	46	35

	2016年3月期		
	最大値 (億円)	最小値 (億円)	平均値 (億円)
バリュー・アット・リスク (VaR)	91	35	53

## 2 【対処すべき課題】

野村グループでは、社会からの信頼および株主・お客様をはじめとしたステークホルダーの満足度の向上を通じて、企業価値を高めることを経営目標として掲げております。企業価値の向上にあたっては、さまざまな環境変化に柔軟に対応し、安定的な利益成長を達成するための経営指標として、1株当たり当期純利益（EPS）を重視し、その持続的な改善を図るものとしております。

経営目標の達成に向けた最重点課題として、全地域、全部門における黒字化に取り組んでおります。「Vision C&C」のスローガンのもと、引き続き、国内におけるビジネスモデルの変革を推し進めるとともに、海外におけるさらなる収益性の改善に努め、厳しい環境下でも安定的に利益を確保できる体制の構築を目指してまいります。

また、アジアに立脚したグローバル金融サービス・グループとして、自己資本や流動性に関する世界標準であるバーゼル規制の段階的实施や新たな変更を引き続き対処してまいります。金融危機後の金融規制改革は最終段階にあるといえますが、規制の実施による意図せざる影響、複合的な効果による悪影響および新たに生じつつあるリスクへの懸念も指摘されております。規制全体の金融市場や競争環境に与える影響を絶えず検証しつつ確実に対応してまいります。

各部門の課題、取組みは以下のとおりです。

### 〔営業部門〕

営業部門においては、「すべてはお客様のために」という基本観のもと、お客様のお考えをしっかりとヒアリングし、多様化するお客様のご要望やニーズに寄り添い、的確にお応えすることでお客様満足度のさらなる向上を図ります。また、対面によるコンサルティング営業に加えて、支店セミナー、インターネット、コールセンターなどを通じて、幅広い層のお客様に付加価値の高いソリューションを提供することで、新たなお客様からの信頼獲得にも努めるとともに、野村グループが、引き続きお客様の信頼できるパートナーであり続けることができるように取り組んでまいります。

### 〔アセット・マネジメント部門〕

投資信託ビジネスにおいては、投資家の幅広い投資ニーズに応える多様な投資機会を、投資顧問ビジネスにおいては、国内外の投資家へ付加価値の高い運用サービスを提供することにより、顧客基盤の拡大と運用資産の増加を図ってまいります。アジアに本拠を持ち、幅広い商品・サービスの提供力を有する特色ある運用会社として、運用パフォーマンスの向上に努めるだけでなく、多様化するお客様のニーズに応えることで、世界の投資家から高く信頼される存在を目指してまいります。

### 〔ホールセール部門〕

グローバル・マーケットにおいては、野村グループのトレーディング力、リサーチ力や販売力などを活用して、お客様への付加価値の高い商品やソリューションの提供に取り組んでおります。また、フィクスト・インカムとエクイティの商品の枠組みを超えた、総合的なサービス向上を進めております。

一方、インベストメント・バンキングにおいては、お客様のビジネス活動のグローバル化が進む中、クロスボーダーM&Aや国内外の市場での資金調達、またそれらの取引に付随するソリューション・ビジネスを提供していくための体制整備に努めてまいります。

ホールセール部門では、お客様のニーズに応えるために、当社が強みを有する分野に経営資源を集約するとともに、グローバル・マーケットおよびインベストメント・バンキング、ならびに地域をまたいだ連携を一層強化してまいります。グローバルに変動するマクロ経済や市場環境に応じて変化するお客様の期待に応えるべく、提案力の強化に努め、また、野村グループが持つアジア地域での地理的な優位性を活かしてまいります。

[リスクマネジメント、コンプライアンスなど]

リスクマネジメントについては、財務の健全性の確保や企業価値の向上に向け、グローバルなビジネスの拡大に対応したリスク管理態勢の一層の高度化が求められております。野村グループは、許容すべきリスクの内容についてリスク・アピタイト・ステートメントとして定めています。その上で、経営トップ自らがリスクマネジメントに積極的に関与し、的確な判断を下すリスク管理態勢の拡充に努めてまいります。

コンプライアンスについては、野村グループがビジネスを展開している各国の法令および規則を遵守するための管理態勢の改善に向け、引き続き注力してまいります。加えて、単に法令および規則の遵守にとどまらず、野村グループに対する社会およびお客様からの信頼に応え、金融・資本市場の一層の発展に資するべく、役職員全員がより高い倫理観を持って業務に取り組めるよう社内の制度やルールの見直しを継続的に実施し、実効性をさらに高めてまいります。

なお、野村グループでは、2012年の野村証券における公募増資にかかる課徴金勧告事案の経験を踏まえ、昨年より「野村『創業理念と企業倫理』の日」を定め、毎年この日にすべての役員および社員が過去の不祥事からの教訓を再認識し、各種施策を通じて事案の再発防止と社会からの信頼の獲得および維持に向けて決意を新たにすることとしております。こうした取組みを通じて、健全な企業風土の醸成に努めるとともに、役員および社員一人ひとりが、資本市場に携わるプロフェッショナルとしての職業倫理観を持ち、顧客への情報伝達や取引推奨における不正防止はもとより、内部管理態勢の一層の強化および充実に取り組んでまいります。

以上の取組みにより、野村グループ全体の収益力を強化し、経営目標の達成と企業価値の極大化を図ってまいります。3部門および地域間の連携を推し進め、アジアに立脚したグローバル金融サービス・グループとして、金融・資本市場の安定とさらなる拡大および発展に尽力してまいります。

### 3 【事業等のリスク】

投資判断をされる前に以下に述べるリスクについて十分にご検討ください。以下に述べるリスクのいずれかが実際に生じた場合、野村のビジネスや財政状態、経営成績およびキャッシュ・フローの状況に影響を及ぼす可能性があります。その場合、野村の株式の市場価格が下落し、投資家の皆さまが投資額の全部または一部を失う可能性があります。また、以下に述べられたリスク以外にも、現時点では確認できていない追加的なリスクや現在は重要でないと考えられているリスクも野村に影響を与え、皆さまの投資に影響を与える可能性があります。本項においては、将来に関する事項が含まれておりますが、当該事項は、別段の記載のない限り、本有価証券報告書提出日（2016年6月23日）現在において判断したものです。

#### **野村のビジネスは日本経済および世界経済の情勢および金融市場の動向により重大な影響を受ける可能性があります**

野村のビジネスや収益は、以下のような日本経済および世界経済の情勢ならびに金融市場の動向により影響を受ける可能性があります。例えば、2008年のリーマンショックに端を発した世界的金融危機や、2011年のギリシャをはじめとするユーロ圏の周縁国における財政問題等は、世界の主要な金融市場に対し大きな影響を与えました。

また後述のように、各国の経済情勢や金融市場の動向は、経済的要因だけではなく、戦争、テロ行為、経済・政治制裁、世界的流行病、地政学的リスクの見通しまたは実際に発生した地政学的イベント、あるいは自然災害などによっても影響を受ける可能性があります。例えば、英国によるEU離脱が現実化した場合、金融市場に混乱が起きるおそれがあります。

仮に、このような事象が生じた場合、金融市場や経済の低迷が長期化し、野村のビジネスに影響が及ぶとともに、大きな損失が発生する可能性があります。また、金融市場や経済の低迷が長期化しない場合でも、市場のボラティリティの変化、野村がビジネスを行う国・地域における政府・金融当局による財政および金融政策についての変更など、環境の変化が野村のビジネス、財政状態または経営成績に影響を与える可能性があります。

なお、野村のビジネス・業務運営に影響を与える金融市場や経済情勢に関するリスクには以下のものが含まれます。

#### **中央銀行による金融政策の変更が、野村のビジネス、財政状態または経営成績に影響を与える可能性があります**

近年、各国の中央銀行は、金融緩和政策（マイナス金利政策の導入等）を実施しています。例えば、欧州中央銀行は、インフレ率の上昇を目的として、2014年6月にマイナス金利政策を導入しました。また、日本銀行も、2016年1月に物価の安定に向けて「マイナス金利付き量的・質的金融緩和」を導入することを決定し、一定の残高を超える日銀当座預金について、マイナス金利の適用を開始しました。今後、各国における当該政策の長期化や、マイナス金利幅の拡大、利回り水準の低下等が進んだ場合には、顧客向け運用商品の提供やトレーディング活動または投資活動等に影響を及ぼす可能性があり、結果、野村の財政状態または経営成績に影響を与える可能性があります。

#### **野村の仲介手数料やアセット・マネジメント業務からの収入が減少する可能性があります**

金融市場や経済情勢が低迷すると、野村が顧客のために仲介する証券取引の取扱高が減少するため、仲介業務にかかる収入が減少する可能性があります。また、アセット・マネジメント業務については、多くの場合、野村は顧客のポートフォリオを管理することで手数料を得ており、その手数料額はポートフォリオの価値に基づいています。したがって、市場の低迷によって、顧客のポートフォリオの価値が下がり、解約等の増加や新規投資の減少が生じることによって、野村がアセット・マネジメント業務から得ている収入も減少する可能性があります。

#### **野村の投資銀行業務からの収入が減少する可能性があります**

金融市場や経済情勢の変動によって、野村の行う引受業務や財務アドバイザー業務などの投資銀行業務における案件の数や規模が変化する可能性があります。これらの業務の手数料をはじめとして、投資銀行業務からの収入は、野村が取り扱う案件の数や規模により直接影響を受けるため、野村の投資銀行業務および当該業務における顧客等に好ましくない形で経済または市場が変動した場合には、これらの収入が減少する可能性があります。例えば、2011年には欧州の財政危機の深刻化および長期化により資金調達活動が低下したことを一因として、野村の2012年3月期および2013年3月期のインベストメント・バンキング収益合計（金融費用控除後）は前年比でそれぞれ15.9%減および15.0%減となりました。

#### **野村の電子取引業務からの収入が減少する可能性があります**

電子取引システムは、野村のビジネスにとって、少ないリソースで効率的に迅速な取引を執行するために必要不可欠なシステムです。これらのシステムを利用することにより、取引所またはその他の電子取引市場を介して効率的な執行プラットフォームおよびオンライン・コンテンツやツールを顧客に提供することが可能となります。取引手数料やスプレッド等を含むこれらの電子取引業務からの収入は、野村が取り扱う案件の数や規模により直接影響を受けるため、金融市場や経済情勢が変動した結果、顧客の取引頻度の低下または取引額の低下が生じた場合にはこれらの収入が減少する可能性があります。また、さまざまなキャピタルマーケット商品における電子取引の利用が増加しており、野村の電子取引業務の競争が激化することで、取引手数料やスプレッドに対する低下圧力が高まっております。電子取引により



取引量は今後増加する可能性があります。取引手数料の低下を補填するほど十分でない場合は、野村の収入が減少する可能性があります。野村は今後も効率的な取引プラットフォームの提供に関する技術開発投資を続けていく予定ですが、電子取引の手数料の値下げ圧力が高まった場合には、当該投資から生み出される収益を最大限に確保できない可能性があります。

#### **トレーディングや投資活動から大きな損失を被る可能性があります**

野村は自己売買および顧客取引のために、債券市場や株式市場等で大きなトレーディング・ポジションと投資ポジションを保有しております。野村のポジションはさまざまな種類の資産によって構成されており、その中には株式、金利、通貨、クレジットなどのデリバティブ取引、さらに貸付債権、リバース・レポおよび不動産も含まれます。これらの資産が取引される市場の変動は、当該資産の価値に影響を与える場合があります。野村が資産を保有している場合（すなわちロング・ポジション）、これらの資産の価格が下落すると、野村が損失を被る可能性があります。また、野村が資産を保有せずに売却した場合（すなわちショート・ポジション）、それらの資産の価格が上昇すると、潜在的には重大な損失に晒される可能性があります。そのため、野村はさまざまなヘッジ手法を用いてポジションリスクの軽減に努めていますが、それでも資産の価格変動により、損失を被る可能性があります。また、金融市場や経済情勢が急激に変化するような場合には、金融システム全体に過度のストレスがかかり、市場が野村の予測していない動きをすることにより、野村は損失を被る可能性があります。

野村のビジネスは市場のボラティリティ水準の変化の影響を既に受けているか、または、将来、受ける可能性があります。野村のトレーディングビジネスの一部であるトレーディングや裁定取引の機会は市場のボラティリティの変化により作り出されます。したがって、ボラティリティが低下した場合、取引機会が減少し、これらのビジネスの結果に影響を与える可能性があります。一方、ボラティリティが上昇した場合は、トレーディング量やスプレッドを増加させることがあります。これによりバリュー・アット・リスク（VaR）で計測されるリスク量が上昇し、野村はマーケットメイキングや自己勘定投資に伴って高いリスクに晒され、またはVaRの増加を避けるためにこれらのビジネスのポジションまたは取引量を減らすことがあります。

さらに野村は、資本市場における取引を円滑に進めるために、引受業務やトレーディング業務に伴い比較的大きなポジションを保有することがあります。また、野村が投資商品の開発を目的としてパイロット・ファンドを設定してポジションを保有し、投資商品の設定・維持を目的としてシード・マネーに出資を行うことがあります。野村は市場価格の変動によりこれらのポジションから大きな損失を被る可能性があります。

加えて、野村が担保を提供する取引においては、担保資産の価値の大幅な下落や、野村の格付の低下をはじめとした信用力の低下が発生した場合は、追加担保を必要とするなど取引コストの上昇および収益性の低下を招く可能性があります。一方、担保の提供を受ける取引においては、資産価値の下落が顧客取引の減少につながり、それに伴う収益性の低下を招く可能性があります。2016年3月31日現在、1ノッチないし2ノッチの格下げがあり、それ以外の変化はなかったと想定した場合、当社が、デリバティブ契約に関連して、追加担保提供を求められる見積もり合計額は、それぞれ約249億円と約462億円です。

#### **証券やその他の資産に大口かつ集中的なポジションを保有することによって、野村は大きな損失を被る可能性があります**

マーケット・メイク、ブロックトレード、引受業務、証券化商品の組成、第三者割当による新株予約権付社債等の買い取り業務、または、顧客ニーズに対応した各種ソリューション・ビジネス等においては、特定の資産を大口かつ集中的に保有することがあり、大きな損失を被る可能性があります。野村は多額の資金をこれらのビジネスに投じており、その結果、しばしば特定の発行者または特定の業界、国もしくは地域の発行者が発行する証券または資産に大口のポジションを保有することがあります。野村は、一般に、商業銀行、ブローカー・ディーラー、清算機関、取引所および投資会社といった金融サービス業に携わる発行者に対するエクスポージャーが大きくなる傾向があります。また、顧客や取引先とのビジネスにより、特定の国や地域の発行者が発行する証券を保有する場合があります。加えて、住宅および商業用不動産ローン担保証券などの資産担保証券についても、市場価格が変動すると、野村は大きな損失を被る可能性があります。

#### **市場低迷の長期化や市場参加者の減少が流動性を低下させ、大きな損失が生じる可能性があります**

市場低迷が長期化すると、野村の業務に関連する市場において取引量が減少し、流動性が低下します。また、規制強化を背景とする金融機関の市場関連業務の縮小も市場の流動性に影響を与えます。この結果、市場において、野村は、自己の保有する資産を売却またはヘッジすることが困難になるほか、当該資産の市場価格が形成されず、自己の保有する資産の時価を認識できない可能性があります。特に店頭デリバティブ等においてはポジションのすべてを適切に解消

し、またはヘッジすることができない場合に大きな損失を被る可能性があります。さらに、市場の流動性が低下し、自己の保有するポジションの市場価格が形成されない場合、予期しない損失を生じることがあります。

#### **ヘッジ戦略により損失を回避できない場合があります**

野村はさまざまな方法や戦略を用い、多様な種類のリスクに対するエクスポージャーをヘッジしています。ヘッジ戦略が効果的に機能しない場合、野村は損失を被る可能性があります。野村のヘッジ戦略の多くは過去の取引パターンや相関性に根拠を置いています。例えば、ある資産を保有する場合は、それまでその資産の価値の変化を相殺する方向に価格が動いていた資産を保有することでヘッジを行っています。しかし野村は、さまざまな市場環境においてあらゆる種類のリスクに晒されており、過去の金融危機の際に見られたように、過去の取引パターンや相関性が維持されず、これらのヘッジ戦略が必ずしも十分に効果を発揮しない可能性があります。

#### **野村のリスク管理方針や手続が市場リスクの管理において十分に効果を発揮しない場合があります**

リスクの特定、モニターおよび管理を行うための野村の方針や手続が十分な効果を発揮しない場合があります。例えば、野村のリスク管理方法の一部は過去の金融市場におけるデータの動きに基づいて設計、構築されていますが、将来の金融市場における個々のデータの振る舞いは、過去に観察されたものと同じであるとは限りません。その結果、将来のリスク・エクスポージャーが想定を超えて、大きな損失を被る可能性があります。また、野村が使用しているリスク管理方法は、市場、顧客等に関する公表情報または野村が入手可能な情報の評価をよりどころとしています。これらの情報が正確、完全、最新なものではなく、あるいは正しく評価されていない場合には、野村は、リスクを適切に評価できず、大きな損失を被る可能性があります。加えて、市場の変動などにより野村の評価モデルが市場と整合しなくなり、適正な評価やリスク管理が行えなくなる可能性があります。

#### **市場リスクによって、その他のリスクが増加する可能性があります**

前述の野村のビジネスに影響を与えうる可能性に加え、市場リスクがその他のリスクを増幅させる可能性があります。例えば、金融工学や金融イノベーションを用いて開発された金融商品に内在する諸リスクは市場リスクによって増幅されることがあります。

また、野村が市場リスクによりトレーディングで大きな損失を被った場合、野村の流動性ニーズが急激に高まる可能性があり、一方で、野村の信用リスクが市場で警戒され、資金の調達が困難になる可能性があります。

さらに、市場環境が悪化している場合に、野村の顧客や取引相手が大きな損失を被り、その財政状態が悪化した場合には、これらの顧客や取引相手に対する信用リスクのエクスポージャーが増加する可能性があります。

#### **連結財務諸表に計上されているのれんおよび有形・無形資産にかかる減損が認識される可能性があります**

野村は、事業の拡大等のため、企業の株式などを取得し、または企業グループの一部の事業を承継しており、野村が適切と判断した場合にはこれらを継続して行う見込みです。このような取得や承継は、米国会計原則に基づき、野村の連結財務諸表において、企業結合として認識され、取得価額は資産と負債に配分され、差額はのれんとしています。また、その他にも有形・無形資産を所有しております。

これらの企業結合などにより認識されたのれんおよび有形・無形資産に対して減損損失やその後の取引に伴う損益が認識される可能性があります。その場合、野村の経営成績および財政状態に影響を与える可能性があります。例えば、野村は、2014年3月期および2015年3月期において、それぞれ2,840百万円と3,188百万円ののれんの減損を認識しております。

#### **資金流動性リスクの顕在化によって野村の資金調達能力が損なわれ、野村の財政状態が悪化する可能性があります**

資金流動性、すなわち必要な資金の確保は、野村のビジネスにとって極めて重要です。野村では、資金流動性リスクを野村グループの信用力の低下または市場環境の悪化により必要な資金の確保が困難になる、または通常より著しく高い金利での資金調達を余儀なくされることにより損失を被るリスクと定義しております。即時に利用できるキャッシュ・ポジションを確保しておくことに加え、野村は、レポ取引や有価証券貸借取引、長期借入金の利用や長期社債の発行、コマーシャル・ペーパーのような短期資金調達先の分散、流動性の高いポートフォリオの構築などの方法によって十分な資金流動性の確保に努めています。しかし、野村は一定の環境の下で資金流動性の低下に晒されるリスクを負っています。

その内容は以下のとおりです。

#### **野村が無担保あるいは有担保での資金調達ができなくなる場合があります**

野村は、借り換えも含めた日常の資金調達において、短期金融市場や債券発行市場での債券発行、銀行からの借入といった無担保資金調達を継続的に行っています。また、トレーディング業務のための資金調達活動として、レポ取引や有価証券貸借取引といった有担保資金調達を行っています。これらの資金調達ができない場合、あるいは通常よりも著しく高い金利での資金調達を余儀なくされる場合、野村の資金流動性は大きく損なわれる可能性があります。例えば、野村の短期または中長期の財政状態に対する評価を理由に、資金の出し手が資金提供を拒絶する可能性があるのは、次のような場合です。

- ・多額のトレーディング損失
- ・市場の低迷に伴う野村の営業活動水準の低下
- ・規制当局による行政処分
- ・信用格付けの低下

上記に加え、資金の出し手側の貸付余力の低下、金融市場やクレジット市場における混乱、投資銀行業や証券ブローカーレッジ業、その他広く金融サービス業全般に対する否定的な見通し、日本の国家財政の健全性に対する市場の否定的な見方など、野村に固有でない要因によって、野村の資金調達が困難になることもあります。

#### **野村が資産を売却できなくなる可能性があります**

野村が資金を調達できない、もしくは資金流動性残高が大幅に減少するなどの場合、野村は期限が到来する債務を履行するために資産を売却するなどの手段を講じなければなりません。市場環境が不安定で不透明な場合には、市場全体の流動性が低下している可能性があります。このような場合、野村は資産を売却することができなくなる可能性や資産を低い価格で売却しなければならなくなる可能性があります。結果的に野村の経営成績や財政状態に影響を与える場合があります。また、他の市場参加者が同種の資産を同時期に市場で売却しようとしている場合には、野村の資産売却に影響を及ぼすことがあります。

#### **信用格付の低下により、野村の資金調達能力が損なわれる可能性があります**

野村の資金調達は、信用格付に大きく左右されます。格付機関は野村の格付けの引下げや取消しを行い、または格下げの可能性ありとして「クレジット・ウォッチ」に掲載することがあります。将来格下げがあった場合、野村の資金調達コストが上昇する可能性や、資金調達自体が制約される可能性があります。その結果、野村の経営成績や財政状態に影響を与える可能性があります。

さらに、日本の国家財政の健全性に対する市場の否定的な見方といった、野村に固有でない要因によっても、野村の資金調達が困難になることもあります。

#### **市場リスクや資金流動性リスクだけではなく、イベント・リスクも野村のトレーディング資産や投資資産に損失を生じさせる可能性があります**

イベント・リスクとは、事前に予測不能な出来事（例えば、自然災害、人災、流行病、テロ行為、武力紛争、政情不安、その他野村のビジネスや取引相手等に影響を与える出来事）によりマーケットに急激な変動がもたらされた場合に発生する潜在的な損失をいいます。これらには、2001年9月11日の米国同時多発テロ、2007年以降の米国サブプライム問題、2008年秋の金融危機、2011年3月の東日本大震災、2011年に顕在化した米国や欧州諸国における財政問題、2013年後半に発生したウクライナ問題、2015年11月のパリ同時多発テロ、および2016年3月のブリュッセル同時爆発攻撃などの社会的に重大な事象のほか、より個別具体的に野村のトレーディング資産や投資資産に損失を生じさせるおそれのある、次のような出来事が含まれます。

- ・主要格付機関による、野村のトレーディング資産や投資資産に関する信用格付の突然かつ大幅な格下げ
- ・野村のトレーディング戦略を陳腐化させ、競争力を低下させ、または実行不能にするような、トレーディング、税務、会計、金融規制、法律その他関連規則の突然の変更
- ・野村が関与する取引が予測不能な事由により遂行されないために野村が受取るべき対価を受取れないこと、または野村がトレーディングもしくは投資資産として保有する有価証券の発行会社の倒産や詐欺的行為もしくはこれらに対する行政処分等

### **野村に債務を負担する第三者がその債務を履行しない結果、損失を被る可能性があります**

野村の取引先は、ローンやローン・コミットメントに加え、その他偶発債務、デリバティブなどの取引や契約により、野村に対して債務を負担することがあります。これら取引先が法的整理手続きの申請、信用力の低下、流動性の欠如、人為的な事務手続き上の過誤、政治的・経済的事象による制約など、さまざまな理由で債務不履行に陥った場合、野村は大きな損失を被る可能性があります。

信用リスクは、次のような場合からも生じます。

- ・ 第三者が発行する証券の保有
- ・ 証券、先物、通貨またはデリバティブの取引において、クレジット・デフォルト・スワップの取引相手であるモノライン（金融保証会社）など野村の取引相手に債務不履行が生じた場合や、決済機関、取引所、清算機関その他金融インフラストラクチャーのシステム障害により所定の期日に決済ができない場合

第三者の信用リスクに関連した問題には次のものが含まれます。

### **大手金融機関の破綻が金融市場全般に影響を与え、野村に影響を及ぼす可能性があります**

多くの金融機関の経営健全性は、与信、トレーディング、清算・決済など、金融機関間の取引を通じて密接に関連しています。その結果、ある特定の金融機関に関する信用懸念や債務不履行が、他の金融機関の重大な流動性問題や損失、債務不履行を引き起こし、決済・清算機関、銀行、証券会社、取引所といった、野村が日々取引を行っている金融仲介機関にも影響を及ぼす可能性があります。また将来発生しうる債務不履行や債務不履行懸念の高まり、その他類似の事象が、金融市場や野村に影響を及ぼす可能性があります。国内外を問わず、主要な金融機関が流動性の問題や支払能力の危機に直面した場合、野村の資金調達にも影響を及ぼす可能性があります。

### **野村の信用リスクに関する情報の正確性や信用リスクの軽減のために受け入れている担保が十分であるという保証はありません**

野村は信用に懸念のある顧客や取引相手、特定の国や地域に対するクレジットエクスポージャーを定期的に見直しています。しかし、債務不履行が発生するリスクは、粉飾決算や詐欺行為のように発見が難しい事象や状況から生じる場合があります。また、野村が取引相手のリスクに関し、すべての情報を手に入れることができない可能性があります。さらに、野村が担保提供を条件として与信をしている場合に、当該担保の市場価格が急激に下落すると、担保価値が減少し、担保不足に陥る可能性があります。

### **野村の顧客や取引相手が政治的・経済的理由から野村に対する債務を履行できない可能性があります**

カントリー・リスクや地域特有のリスク、政治的リスクは、市場リスクのみならず、信用リスクに影響を与える可能性があります。現地市場における混乱や通貨危機のように、ある国または地域における政治的・経済的問題はその国や地域の顧客・取引相手の信用力や外貨調達力に影響を与え、結果として野村に対する債務の履行に影響を与える可能性があります。

### **金融業界は激しい競争に晒されています**

野村のビジネスは激しい競争に晒されており、この状況は今後も続くことが予想されます。野村は、取引執行能力や商品・サービス、イノベーション、評判（レピュテーション）、価格など多くの要因において競争しており、特に、仲介業務、引受業務などで激しい価格競争に直面しています。

### **商業銀行、大手銀行の系列証券会社や外資系証券会社との競争が激化しています**

1990年代後半から、日本の金融業界では規制緩和が進みました。2004年12月1日から施行されている証券取引法の改正（2007年9月30日より金融商品取引法に改称）により、銀行およびその他の金融機関がブローカレッジ業務に参入可能となりました。また、2009年6月1日から施行されている金融商品取引法の改正により、商業銀行と証券会社間のファイアーウォール規制が緩和され、競合他社は関係のある商業銀行とより密接に協業することができるようになり、銀行やその他の金融機関は、規制緩和前に比較して、資金調達や投資信託の分野において競争力を増しています。とりわけ、日本の大手商業銀行の系列証券会社や外資系証券会社は、セールス・トレーディング、投資銀行業務、リテールビジネスの分野において、野村のシェアに影響を及ぼしています。

### **金融グループの統合・再編、各種業務提携や連携の進展により競争が激化しています**

金融業界において、金融機関同士の統合・再編が進んでいます。特に、大手の商業銀行、その他幅広い業容を持つ大手金融グループは、その傘下における証券業の設置および獲得ならびに他金融機関との連携に取り組んでいます。近年ではこれら大手金融グループが、総合的な金融サービスをワンストップで顧客に提供すべく、グループ内での事業連携を一層強化しています。具体的には、ローン、預金、保険、証券ブローカレッジ業務、資産運用業務、投資銀行業務など、グループ内での幅広い種類の商品・サービスの提供を進めており、この結果として金融グループの競争力が野村に対し相対的に高まる可能性があります。また、金融グループは、市場シェアを獲得するために、商業銀行業務その他金融サービスの収入により投資銀行業務や証券ブローカレッジ業務を補う可能性があります。また、グループの垣根を越えた商業銀行と証券業との提携や、昨今では新興企業を含む事業会社との提携等、業態・業界を超えた連携へと広がる傾向も見られ、これらの大手金融グループの事業拡大や提携等による収益力の向上などにより、野村の市場シェアが低下する可能性があります。

### **海外の競合他社との競争や経営資源配分の適正化の不結実により、野村のグローバルな経営戦略が功を奏しない可能性があります**

海外には多くのビジネスの機会およびそれに伴う競争が存在します。野村は、これらのビジネス機会を有効に活用するため、米国、欧州、アジアなどの重要な海外市場において競合金融機関と競争しています。このような競争に向けて、野村は海外ビジネスの強化のため、2008年にリーマン・ブラザーズの欧州、中東の一部の事業およびアジアの事業を承継し、またそれらの地域および米国において業務の再構築と拡大を行うために多大な経営資源を投資してきました。一方で、欧州金融機関による市場関連業務からの撤退や各国中央銀行による金融緩和政策等を背景に、市場構造が大きく変化しており、市場全体の流動性も低下しています。野村は、このような厳しい環境に対応するため、経営資源配分の適正化および効率性を追求し、収益性の向上に努めています。例えば、野村は、高いノウハウや収益性を持つ分野に経営資源を集中できるよう、欧州地域および米州地域におけるホールセール・ビジネスに関し、戦略的に見直しを行うことを2016年4月に発表しました。このような取組みについて十分な効果が得られなかった場合は、野村のビジネス、財政状態、経営成績に影響を与える可能性があります。

### **野村のビジネスは、重大なリーガル・リスク、レギュラトリー・リスクおよびレピュテーション・リスクに影響される可能性があります**

野村が重大な法的責任を負うことまたは野村に対する行政処分がなされることにより、重大な財務上の影響を受け、または野村のレピュテーションが低下し、その結果、ビジネスの見通し、財務状況や経営成績に悪影響を与える可能性があります。また、野村や野村が業務を行う市場に適用される規制に重大な変更がなされた場合、これが野村のビジネスに悪影響を与える可能性があります。

### **野村はさまざまな法的責任を負う可能性があります**

野村は、ビジネスにおいてさまざまなリーガル・リスクに晒されています。これらのリスクには、金融商品取引法およびその他の法令における有価証券の引受けおよび勧誘に関する責任、有価証券その他金融商品の売買から生じる責任、複雑な取引条件に関する紛争、野村との取引にかかる契約の有効性をめぐる紛争、業務提携先との間の紛争ならびにその他の業務に関する法的賠償請求等が含まれます。

市場の低迷の長期化または市場に重大な影響を与えるイベントの発生により、野村に対する賠償請求等が増加することが予想され、また、重大な訴訟を提起される可能性があります。これらの訴訟費用は高額にのぼる可能性もあり、訴訟を提起されることにより野村のレピュテーションが悪化する可能性もあります。さらに、適法な取引であったとしても、その取引手法によっては社会的非難の対象となってしまう場合もあります。これらのリスクの査定や数量化は困難であり、リスクの存在およびその規模が認識されない状況が相当期間続く可能性もあります。野村に対する主な訴訟その他の法的手続きについては、「第5 [経理の状況] 1 [連結財務諸表等] (1) [連結財務諸表] [連結財務諸表注記] 20 コミットメント、偶発事象および債務保証」をご参照ください。

### **野村に適用のあるさまざまな規制により業務が制限され、また行政処分等や損失を受ける可能性があります**

金融業界は広範な規制を受けています。野村は、国内において政府機関や自主規制機関の規制を受けるとともに、海外においては業務を行っているそれぞれの国の規制を受けています。また、野村のビジネスの拡大とともに、適用される政府機関や自主規制機関の規制も増加する可能性や、法改正によって、これらの規制が強化される可能性があります。さらに、金融規制の体系の複雑化が進み、ある一国の規制が、当該国以外の活動に域外適用される可能性も増加しています。これらの規制は、広く金融システムの安定や金融市場・金融機関の健全性の確保、野村の顧客および野村と取引を行う第三者の保護等を目的としており、自己資本規制、顧客保護規制、市場行動規範などを通じて野村の活動を制限し、野村の収益に影響を与えることがあります。この他、従来の金融関連法制に加え、広く国際的な政治経済環境や政府当局の規制・法執行方針等によっても、野村のビジネスに適用・影響する法令諸規制の範囲が拡大する可能性があります。また、野村は法令諸規制を遵守するための対策を講じてはおりますが、法令諸規制に抵触することを完全に防ぐことができない可能性があり、仮に法令違反等が発生した場合には、罰金、一部の業務の停止、社内管理態勢の改善等にかかる命令、もしくは営業認可の取消しなどの処分を受ける可能性があります。野村が行政上の処分または司法上の決定・判決等を受けた場合、野村のレピュテーションが悪化し、ビジネス機会の喪失や人材確保が困難になるといった悪影響を受ける可能性があります。また、それらの処分により、顧客（とりわけ公的機関）が野村との金融取引を行わない決定をした場合は、たとえ命令等の処分が解除された後であっても、一定期間、野村がビジネスの機会を喪失する可能性があります。さらに、野村が国際的な制裁の対象地域で事業活動を行う場合には、当該事業活動が制裁規制に違反していなくても、一部の市場関係者が野村への投資や野村との取引を控える可能性があります。

### **金融システム・金融セクターに対する規制強化の進行が、野村のビジネス、財政状態および経営成績に影響を及ぼす可能性があります**

野村のビジネスに適用される規制が導入・改正・撤廃される場合、野村は、直接またはその結果生じる市場環境の変化を通じて悪影響を受けることがあります。規制の導入・改正・撤廃により、野村の全部または一部の事業を継続することの経済合理性がなくなる可能性、もしくは規制の対応に膨大な費用が生じる可能性があります。

特に米国におけるドッド・フランク法や欧州連合・英国における各種の金融規制強化策など、さまざまな金融規制改革が進行しています。これらの制度改革の詳細および野村への影響は、政府・監督機関により策定される最終的な規制によります。

加えて、野村に適用される会計基準や自己資本比率・流動性比率・レバレッジ比率等に関する規制の変更が、野村のビジネス、財政状態および経営成績に影響を及ぼす可能性があります。そうした新たな規制の導入または既存の規制の改正には、パーゼル銀行監督委員会（以下「パーゼル委員会」）によるいわゆるパーゼルⅢと呼ばれる規制パッケージが含まれ、その一部はルール最終化に向けた作業が続いております。これらの規制により、野村の資金調達コストが上昇する、あるいは野村のビジネス、資金調達活動や野村の株主の利益に影響を及ぼすような資産売却、資本増強もしくは野村のビジネスの制限を行わなければならない可能性があります。なお、金融当局が認定するグローバルにシステム上重要な銀行（以下「G-SIBs」）の対象およびG-SIBsに対する追加的な自己資本規制等は、金融安定理事会（以下「FSB」）およびパーゼル委員会により毎年見直されております。さらに、G-20首脳会合は、G-SIBsの枠組を国内のシステム上重要な銀行（以下「D-SIBs」）まで拡張するようFSBおよびパーゼル委員会に対して要請し、2012年10月、パーゼル委員会は、D-SIBsに関する評価手法およびより高い損失吸収力の要件に関する一連の原則を策定し、公表しました。2015年12月、金融庁は当社をD-SIBsに指定し、2016年3月以降の追加的な資本賦課水準を3年間の経過措置ではありますが0.5%といたしました。その結果として、今後各種のコスト負担や影響が加重される可能性があります。

### **経営状況、法的規制の変更などにより、繰延税金資産の計上額の見直しが行われ、野村の経営成績および財政状態に影響を及ぼす可能性があります**

野村は、一定の条件の下で、将来における税金負担額の軽減効果を有すると見込まれる額を繰延税金資産として連結貸借対照表に計上しております。今後、経営状況の悪化、法人税率の引下げ等の税制改正、会計原則の変更などその回収可能性に変動が生じる場合には、野村の連結貸借対照表に計上する繰延税金資産を減額する可能性があります。その結果、野村の経営成績および財政状態に影響が生じる可能性があります。繰延税金資産の内訳につきましては「第5 [経理の状況] 1 [連結財務諸表等] (1) [連結財務諸表] [連結財務諸表注記] 15 法人所得税等」をご参照ください。

### **役職員または第三者による不正行為や詐欺により、野村のビジネスに悪影響が及ぶ可能性があります**

野村は、役職員または第三者による不正行為というリスクに晒されています。野村の役職員が、上限額を超えた取引、限度を超えたリスクの負担、権限外の取引や損失の生じた取引の隠蔽等の不正行為を行うことにより、野村のビジネスに悪影響を及ぼす可能性があります。また、不正行為には、インサイダー取引、情報伝達行為や取引推奨行為等の役職員または第三者による非公開情報の不適切な使用・漏洩その他の金融犯罪も含まれ、その結果、野村が行政処分を受け、もしくは法的責任を負う可能性、または野村のレピュテーションや財政状態に重大な悪影響を及ぼす可能性があります。

2012年8月、当社子会社である野村証券株式会社（以下「野村証券」）は、公募増資案件にかかる法人関係情報に関する管理態勢に不備が認められた等として、金融庁から業務改善命令を受けました。これに対して、野村証券は改善策を策定し、同年12月末までにすべての施策を実施しております。

野村は、不正行為を防止または発見するための対策を講じていますが、これらの対策により役職員による不正行為を常に防止または発見できるとは限らず、また、不正行為の防止・発見のために取っている予防措置がすべての場合に効果を発揮するとは限りません。そのような不正行為の結果として野村に対する行政上の処分または司法上の決定・判決等が行われれば、野村は一定期間、ビジネスの機会を喪失する可能性があります。また、顧客、特に公的機関が野村との取引を行わない決定をした場合は、たとえ処分等が解除された後であっても、ビジネスの機会を喪失する可能性があります。

また、野村は、第三者が行う詐欺的行為に直接または間接に巻き込まれる可能性があります。野村は、投資、融資、保証、その他あらゆる種類のコミットメントを含め、幅広いビジネス分野で多くの第三者と日々取引を行っているため、こうした第三者による詐欺や不正行為を防止し、発見することが困難な場合があります。

これらによる損失が多額になる可能性があります。また野村に対する信頼が損なわれるおそれもあります。

### **利益相反を特定し適切に対処することができないことにより、野村のビジネスに悪影響を及ぼす可能性があります**

野村は、多様な商品およびサービスを個人、企業、他の金融機関および政府機関を含む幅広い顧客に対して提供するグローバルな金融機関です。それに伴い、野村の日々の業務において利益相反が発生するおそれがあります。利益相反は、特定の顧客へのサービスの提供が野村の利益と競合・対立する、または競合・対立するとみなされることにより発生します。また、適切な非公開情報の遮断措置または共有がされていない場合、グループ内で行われる複数の取引について、特定の顧客との取引とグループ各社の取引または他の顧客との取引が競合・対立する、または競合・対立するとみなされることにより利益相反が発生するおそれがあります。野村は利益相反を特定し対処するための利益相反管理体制を整備していますが、利益相反を特定、開示し、適切に対処することができなかった場合、またはできていないとみなされた場合には、野村のレピュテーションが悪化し、現在または将来の顧客を失う可能性があります。また、利益相反の発生により行政処分、または訴訟の提起を受ける可能性があります。

### **野村のビジネスは、さまざまなオペレーショナル・リスクに晒されています**

野村は、オペレーショナル・リスクを、内部プロセス・人・システムが不適切であること、もしくは機能しないこと、または外生的事象が生起することから損失を被るリスクと定義しています。この定義には、戦略リスク（経営陣の不適切な意思決定により損失を被るリスク）は含まれませんが、法令や規制等の違反にかかるリスク、オペレーショナル・リスクの顕在化に起因する野村グループ各社のレピュテーションの悪化にかかるリスクを含みます。野村は、例えば、次のようなオペレーショナル・リスクに晒されています。これらのリスクが現実のものとなった場合、野村は経済的損失、事業の中断、第三者からの提訴、行政処分、事業への制約、罰金、またはレピュテーションの悪化といった事態に陥る可能性があります。

- ・有価証券の取引の実行、確認または決済がなされないリスク
- ・役職員による正確な事務処理がなされないリスク、例えば取引所に対する誤発注のリスク
- ・策定しているコンティンジェンシープランの想定を上回る規模の災害やテロ行為等により、野村の施設やシステムが被災し、または業務の継続が困難になるリスク
- ・感染症により業務遂行に支障が生じるリスク
- ・野村または第三者のコンピューターシステムのダウン、誤作動などシステムの障害またはシステムへの不正侵入、誤用、コンピューターウイルス、もしくはサイバー攻撃によるリスク

野村のビジネスは、個人および機密情報を野村のシステムにおいて安全に処理、保存、送受信できる環境に依拠しています。野村は、野村のシステム上にある情報にアクセスしこれを入手することを企図した、または野村のサービスにシステム障害その他の損害をもたらすことを企図した不正アクセス、コンピューターウイルスもしくは破壊工作ソフトその他のサイバー攻撃の標的になる可能性があります。これらの脅威は、人為的なミスまたは技術的不具合から発生する場合もありますが、従業員などの内部関係者または海外の非国家主体および過激派組織などの第三者の悪意もしくは不正行為により発生する場合もあります。また、野村のシステムが相互接続している外部事業者、証券取引所、決済機関またはその他の金融機関のいずれかがサイバー攻撃その他の情報セキュリティ侵害の対象となった場合、野村にもその悪影響が及ぶ可能性があります。当該事象により、野村のシステム障害、信用の失墜、顧客の不満、法的責任、法の行政処分または追加費用が生じる可能性があり、上記事象のいずれかまたはその全部の発生により、野村の財政状態および事業運営が悪影響を受ける可能性があります。

野村は、システムのモニタリングおよびアップデートを行うため多大な経営資源を継続的に投入し、かつシステム保護のため情報セキュリティ対策を講じていますが、実施しているそれらの管理手段や手続が、将来のセキュリティ侵害から野村を十分に保護できる保証はありません。サイバー上の脅威は日々進化しているため、将来的には、現在の管理手段や手続が不十分となる可能性があり、また、システム修正または強化のため、更なる経営資源を投入しなければならなくなる可能性があります。

#### **野村の保有する個人情報の漏洩により、野村のビジネスに悪影響が及ぶ可能性があります**

野村は業務に関連して顧客から取得する個人情報を保管、管理しています。近年、企業が保有する個人情報および記録への不正アクセスや漏洩にかかる事件が多数発生していると報じられています。

野村は個人情報の保護に関する法令諸規則に基づき、個人情報の保護に留意し、セキュリティ対策を講じておりますが、仮に個人情報の重大な不正漏洩が生じた場合には、野村のビジネスにさまざまな点で悪影響が及ぶ可能性があります。例えば、個人情報の漏洩（業務委託先による漏洩を含む）により顧客に損失が生じた場合には、野村は顧客から苦情や損害賠償請求を受ける可能性があります。また、自主的に、もしくは行政上の命令その他の規制上の措置の対応として行うセキュリティ・システムの変更により、追加的な費用が発生する可能性があります。また、不正漏洩の結果、野村に対するレピュテーションが悪化することによって、新規顧客が減少したり既存顧客を喪失したりするとともに、野村のブランド・イメージやレピュテーションの悪化の防止・抑制のために行う広報活動のために追加的な費用が発生する可能性があります。

#### **当社は持株会社であり、当社の子会社からの支払に依存しています**

当社は、配当金の支払や負債の支払の資金について、当社の子会社から受領する配当金、分配金およびその他の支払に依存しています。会社法などの法規制により、子会社への資金移動または子会社からの資金移動が制限される可能性があります。特に、ブローカー・ディーラー業務を行う子会社を含め、多くの子会社は、親会社である持株会社への資金の移動を停止または減少させる、あるいは一定の状況においてそのような資金の移動を禁止するような、自己資本規制を含む法規制の適用を受けています。例えば、当社のブローカー・ディーラー子会社である野村証券、ノムラ・セキュリティーズ・インターナショナルInc、ノムラ・インターナショナルPLCおよびノムラ・インターナショナル（ホンコン）LIMITEDは、自己資本規制の適用を受けており、当社への資金移動が制限される可能性があります。これらの法規制は当社の債務履行に必要な資金調達の方法を制限する可能性があります。

#### **投資持分証券・トレーディング目的以外の負債証券について野村が期待する収益を実現できない可能性があります**

野村は多額の投資持分証券・トレーディング目的以外の負債証券を保有しています。米国会計原則では、市場環境によって投資持分証券・負債証券にかかる多額の未実現損益が計上されることがあり、このことが野村の損益に大きな影響を与えます。市場の環境によっては、野村はこれらの株式・負債証券を売却したい場合にも、期待どおり迅速には、また望ましい水準では売却できない可能性があります。



**連結財務諸表に計上されている関連会社およびその他の持分法投資先の株価が一定期間以上大幅に下落した場合には減損が認識される可能性があります**

野村は上場している関連会社およびその他の持分法投資先の株式に投資しており、この投資は持分法で連結財務諸表に計上されています。米国会計原則では、野村が保有する関連会社の株式の公正価値（市場価格）が一定期間を超えて下落した場合において、価格の下落が一時的ではないと野村が判断したときには、野村は対応する会計年度に減損を認識しなければなりません。このことは、野村の経営成績および財政状態に重要な影響を与える可能性があります。

**野村が提供したキャッシュ・リザーブ・ファンドや債券に損失が生じることで顧客資産が流出する可能性があります**

野村は、リスク許容度の異なる顧客のさまざまなニーズに応えるために多くの種類の商品を提供しています。

マネー・マネジメント・ファンド（MMF）やマネー・リザーブ・ファンド（MRF）といったキャッシュ・リザーブ・ファンドは低リスク商品と位置づけられています。このようなキャッシュ・リザーブ・ファンドなどは、急激な金利上昇に伴うポートフォリオに組み込まれた債券価格の下落による損失の発生、ファンドのポートフォリオに組み込まれた債券のデフォルト、マイナス金利の適用によるファンドへの手数料チャージにより、元本割れを起こす場合があります。野村は、運用による安定的な利回りが見込めないと判断した場合、これらのキャッシュ・リザーブ・ファンドなどを繰上償還、もしくは入金制限する可能性があります。例えば、2016年6月、当社子会社である野村アセットマネジメント株式会社は、MMFの運用終了と資金償還を発表しております。

さらに、野村が提供した債券が債務不履行に陥り、利息や元本の支払が遅延する場合があります。

野村が提供したこれら商品に損失、繰上償還あるいは入金制限が生じた場合、野村は顧客の信頼を失う可能性があり、ひいては野村が保管する顧客からの預かり資産の流出もしくは預かり資産増加の妨げとなる可能性があります。

**4 【経営上の重要な契約等】**

該当事項はありません。

**5 【研究開発活動】**

該当事項はありません。

## 6 【財政状態、経営成績及びキャッシュ・フローの状況の分析】

### (1) 経営成績

#### 当期の経営成績の分析

「第2 [事業の状況] 1 [業績等の概要]」をご参照ください。

なお、「第2 [事業の状況] 2 [対処すべき課題] および3 [事業等のリスク]」をあわせてご参照ください。

### (2) 重要な会計方針および見積もり

#### 財務諸表作成上の見積もり

連結財務諸表の作成に際し、経営者は、特定の金融商品と投資の評価、訴訟の結果、税金の見積もり、のれんの帳簿価額の回収可能性、貸付金に対する貸倒引当金、繰延税金資産の回収可能性および資産負債の報告数値ならびに財務諸表の開示内容に影響を与えるその他の事項について見積もりを行っております。これらの見積もりは、その性質上、判断および入手し得る情報に基づいて行われることとなります。したがって、実際の結果がこれらの見積もり額と異なることがあり、結果として連結財務諸表に重要な影響を与える場合や、近い将来調整が生じる可能性があります。

#### 金融商品の公正価値

野村の金融商品の大部分は経常的に公正価値で計上され、公正価値の変動は損益もしくはその他の包括利益に計上されます。公正価値評価は米国会計原則により明確に適用が要求される場合と、野村が公正価値オプションを選択できる対象に選択して適用する場合があります。

その他の一義的な評価基準が公正価値に基づかない金融資産や負債は非経常的に公正価値評価されます。その場合、公正価値は当初認識以降の減損の測定など限定的な状況で使用されます。

米国財務会計審議会編纂書（以下「編纂書」）820「公正価値評価と開示」に基づき、公正価値で測定された全ての金融商品はその測定に使用された基礎データの透明度によって三段階のレベルに分類されます。

#### レベル1

測定日現在の、野村が取引可能な活発な市場における同一の金融商品の未調整の取引価格。

#### レベル2

活発でない市場における取引価格、または直接・間接を問わず観察可能な他のデータで調整された取引価格。観察可能なデータを使用する評価方法は、金融商品の価格付けに市場参加者により使用される仮定を反映しており、測定日において独立した市場ソースから入手したデータに基づいております。

#### レベル3

金融商品の公正価値測定に有意な観察不能なデータ。観察不能なデータを用いた評価方法は、類似する金融商品を他の市場参加者が評価する際に使用するであろうと当社が仮定する見積もり、および測定日における利用可能な最善の情報に基づいております。

市場で観察可能なデータの利用可能性は、商品によって異なり、種々の要素の影響を受ける可能性があります。以下に限りませんが、有意な要素には、特に商品がカスタマイズされたものである場合には市場における類似する商品の普及度、例えば新商品であるかまたは比較的成熟しているかどうかというような市場での商品の様態、現在のデータが取得できる頻度および量などの市場から得られる情報の信頼性などが含まれます。市場が著しく変動している期間は、利用可能な観察可能なデータが減少する場合があります。そのような環境の下では、金融商品は公正価値評価の階層の低位レベルに再分類される可能性があります。

金融商品の分類を決定するのに用いる重要な判断には、商品が取引される市場の性質や商品が内包するリスク、市場データの種類と流動性、および類似する商品で観察された取引の性質が含まれます。

評価モデルに市場においてあまり観察可能でないデータあるいは観察不能なデータを使用する場合には、公正価値の決定過程には当社の重要な判断が含まれます。そのためレベル3の金融商品の評価は、レベル1やレベル2の金融商品の評価に比べてより多くの判断が含まれます。

市場が活発であるかどうかを当社が判断するための重要な基準には、取引数、市場参加者による価格決定の頻度、市場参加者間で取引される価格の多様性、および公表された情報の量などが用いられております。

毎期経常的に公正価値評価される資産のうち、デリバティブを除いた資産の合計に対するレベル3に分類された資産の比率は、2016年3月31日現在で2%となりました。

(単位：十億円)

	2016年3月31日					レベル3比率
	レベル1	レベル2	レベル3	取引相手および現金担保との相殺	合計	
公正価値評価資産 (除くデリバティブ)	8,797	8,774	349	—	17,920	2%
デリバティブ資産	18	37,452	227	△36,325	1,372	
デリバティブ負債	22	37,271	213	△36,456	1,050	

詳細につきましては「第5 [経理の状況] 1 [連結財務諸表等] (1) [連結財務諸表] [連結財務諸表注記] 2 公正価値測定」をご参照ください。

#### デリバティブ取引

野村は、トレーディング目的およびトレーディング目的以外として先物、先渡、オプションおよびスワップを含む多様なデリバティブ金融商品取引を行っています。全てのデリバティブは公正価値で評価され、公正価値の変動はデリバティブの使用目的に応じて、連結損益計算書あるいは連結包括利益計算書で認識されます。

法的に拘束力のあるマスター・ネットリング契約を交わしたデリバティブの公正価値は、野村の連結貸借対照表では相殺して表示しております。加えて、現金担保の請求権および現金担保の返還義務はそれぞれ、相殺されたデリバティブ負債およびデリバティブ資産と相殺されております。

デリバティブ取引は、上場デリバティブおよび店頭デリバティブで構成されております。上場デリバティブの公正価値は取引所価格または評価モデルにより決定され、店頭デリバティブの公正価値は評価モデルにより決定されます。相殺後の上場デリバティブおよび店頭デリバティブの資産および負債は次のとおりです。

	2015年3月31日 (十億円)	
	資産	負債
上場デリバティブ	142	377
店頭デリバティブ	1,444	932
合計	1,586	1,309

	2016年3月31日 (十億円)	
	資産	負債
上場デリバティブ	89	123
店頭デリバティブ	1,283	927
合計	1,372	1,050

2016年3月31日現在における、契約上の残存満期年限ごとに分類した店頭デリバティブ資産および負債の公正価値は次のとおりです。

	2016年3月31日 (十億円)						異なる満期間の相殺 (1)	公正価値の 合計
	満期年限							
	1年以内	1～3年	3～5年	5～7年	7年超			
店頭デリバティブー資産	1,738	1,927	1,748	1,461	5,496	△11,087	1,283	
店頭デリバティブー負債	1,637	1,542	1,100	748	2,422	△6,522	927	

(1) 同じ取引相手先において、異なる満期間の公正価値を相殺する場合の相殺の金額を表示しております。同じ満期間の相殺はその年限内にて相殺しております。また、同じ取引相手先との現金担保の相殺を含んでおります。

デリバティブ取引の公正価値にはクレジットリスクに対する調整を含んでおり、これにはデリバティブ資産へのカウンターパーティークレジットリスクとデリバティブ負債への自社クレジットが含まれます。野村はポジションのクレジットリスクを軽減する目的でデリバティブ取引を行っており、この様なポジションとデリバティブのクレジットリスクの変動に関する損益を一体として認識しております。

#### のれん

企業結合の完了時に買収価額と純資産の公正価値との差額がのれんとして認識されます。当初認識以降、のれんは償却されず、減損の判定がレポートリング・ユニットのレベルで毎年第4四半期、あるいは減損の兆候の可能性を示す事象がある場合にはそれ以上の頻度で行われます。野村のレポートリング・ユニットはビジネスセグメントのひとつ下のレベルになります。

野村は、それぞれのレポートリング・ユニットにつき、まず定性的に事象を検証し、レポートリング・ユニットの公正価値が簿価を下回っている可能性が高い(50%超)かどうかを判断します。もし公正価値が簿価を下回っていないという判断の場合には、それ以上の分析は必要とされません。もし公正価値が簿価を下回る可能性が高い場合には定量的な2段階のテストを行います。

まず第1段階ではのれんを含めたレポーティング・ユニットの簿価を現時点での見積公正価値と比較します。ここでもし公正価値が簿価を下回る場合には、第2段階に進みます。第2段階では、レポーティング・ユニットののれんの暗示的な現時点での公正価値を、あたかもレポーティング・ユニットを企業結合により買収したかのように、レポーティング・ユニットの純資産の公正価値とレポーティング・ユニットの公正価値を比較して決定します。のれんの簿価が暗示的な現時点での公正価値を上回る場合、減損損失が認識されます。

2016年3月期において、のれんの減損はありませんでした。

#### 一定の金融商品および取引先に対するエクスポージャー

市場環境は、野村が一定のエクスポージャーを有するさまざまな金融商品に影響を与え続けています。また、野村は通常の業務においても、特別目的事業体などの取引先に対し、一定のエクスポージャーを有しております。

#### レバレッジド・ファイナンス

野村は、顧客にレバレッジド・バイアウト、レバレッジド・バイインにかかる貸付金を提供しています。通常このような資金提供はコミットメントを通じて行われることが多く、野村は実行済および未実行コミットメントの双方においてエクスポージャーを有しております。次の表は、2016年3月31日現在における野村のレバレッジド・ファイナンスのエクスポージャーを対象企業の地域別に表しております。

(単位：百万円)

	実行済残高	未実行コミットメント残高	合計
欧州	29,645	87,441	117,086
米州	31,478	114,438	145,916
合計	61,123	201,879	263,002

#### 特別目的事業体

野村が行う特別目的事業体との関与は、これらの事業体を組成すること、またマーケットの状況に応じて、これらの事業体が発行する負債証券および受益権を引受け、売出し、販売することが含まれております。また野村は通常の証券化およびエクイティデリバティブ業務の中で、これらの事業体に対する金融資産の譲渡、これらの事業体が発行したリパッケージ金融商品の引受け、売出し、販売を行っております。さらに野村は、マーケットメーク業務、投資業務、組成業務に関連し、特別目的事業体にかかる変動持分の保有、購入、販売を行っております。特別目的事業体とのそのほかの関与には、債務保証やデリバティブ契約などが含まれます。

変動持分事業体への関与に関するより詳しい説明は、「第5 [経理の状況] 1 [連結財務諸表等] (1) [連結財務諸表] [連結財務諸表注記] 6 証券化および変動持分事業体」をご参照ください。

#### 新しい会計基準の公表

「第5 [経理の状況] 1 [連結財務諸表等] (1) [連結財務諸表] [連結財務諸表注記] 1 会計処理の原則および会計方針の要旨：会計方針の変更および新しい会計基準の公表」をご参照ください。

(3) 繰延税金資産の状況

1) 繰延税金資産・負債の主な発生原因

2016年3月31日現在、連結貸借対照表上、その他の資産－その他として記載されている繰延税金資産、およびその他の負債として記載されている繰延税金負債の内訳は、以下のとおりであります。

(単位：百万円)

2016年3月31日	
繰延税金資産	
減価償却、その他の償却、および固定資産の評価	16,862
子会社・関連会社株式投資	112,030
金融商品の評価差額	60,776
未払退職・年金費用	16,190
未払費用および引当金	96,202
繰越欠損金	435,122
その他	5,644
繰延税金資産小計	742,826
控除：評価性引当金	△543,489
繰延税金資産合計	199,337
繰延税金負債	
子会社・関連会社株式投資	121,874
金融商品の評価差額	49,873
海外子会社の未分配所得	711
固定資産の評価	19,165
その他	6,822
繰延税金負債合計	198,445
繰延税金資産（負債）の純額	892

2) 繰延税金資産の算入根拠

繰延税金資産は、米国会計基準に基づき、将来において実現すると予想される範囲内で認識しており、将来において実現が見込まれない場合には評価性引当金を計上しております。なお、将来の課税所得の見積期間は納税単位ごとに個別に判断し、適正な期間見積もっております。

3) 過去5年間の課税所得および見積もりの前提とした税引前当期純利益、調整前課税所得の見込額

当社は、日本にて連結納税制度を採用しており、野村証券を含む主要子会社は当制度に含まれております。上記1)に記載されている繰延税金資産のうち、日本の連結納税グループにおける繰延税金資産（負債）の純額は21,637百万円となっており、野村の連結財務諸表における繰延税金資産（負債）の純額の大部分を占めております。そのため、以下の記載では連結納税グループの合算数値を記載しております。

過去5年間の課税所得（繰越欠損金使用前の各年度の実績値）

(単位：百万円)

	2010年度	2011年度	2012年度	2013年度	2014年度
日本の連結納税グループ合算値	47,020	54,192	148,907	△91,847	252,152

(注) 法人確定申告書上の繰越欠損金控除前の課税所得であり、その後の変動は反映しておりません。

見積もりの前提とした税引前当期純利益、調整前課税所得の見込額

日本の連結納税グループについては、5年を課税所得見積もり期間とし、見込み税引前当期純利益合計および見込み調整前課税所得合計はそれぞれ、778,520百万円、782,065百万円となっております。

#### (4) リスクについての定量・定性的開示

##### リスク・マネジメント

野村の事業活動は、市場リスク、信用リスク、オペレーショナル・リスク、その他外生的事象に起因するリスクなどのさまざまなリスクに晒されております。野村では、財務の健全性を確保し、企業価値を維持・向上するために、これらのリスクを総合的にコントロールし、モニタリングし、報告するためのリスク管理体制を構築しております。

##### グローバル・リスク管理体制

###### リスク管理

野村では、市場リスク、信用リスク、オペレーショナル・リスク、モデル・リスクなど業務運営によって生じる不測の損失により当グループの資本が毀損する可能性、自社の信用力の低下または市場環境の悪化により円滑な資金調達ができなくなるという資金流動性リスク、および収益環境の悪化または業務運営の効率性もしくは有効性の低下により収益がコストをカバーできなくなるというビジネス・リスクをリスクとして定義しております。

その上で、野村では全社員が自らリスク管理を行う主体であると認識し、リスクに適切に対処することを基本理念としております。野村では、組織内の全階層において積極的なリスク管理がなされるよう推進し、かつ、リスクをリスク・アピタイトの範囲内に抑制するよう努めております。野村のリスク管理の枠組みはリスク・アピタイト、リスク管理のガバナンスおよび監督、財務的経営資源の管理、全てのリスク・カテゴリーの管理、およびリスクの計測および管理プロセスで構成されています。これら主要な項目については次に詳述いたします。

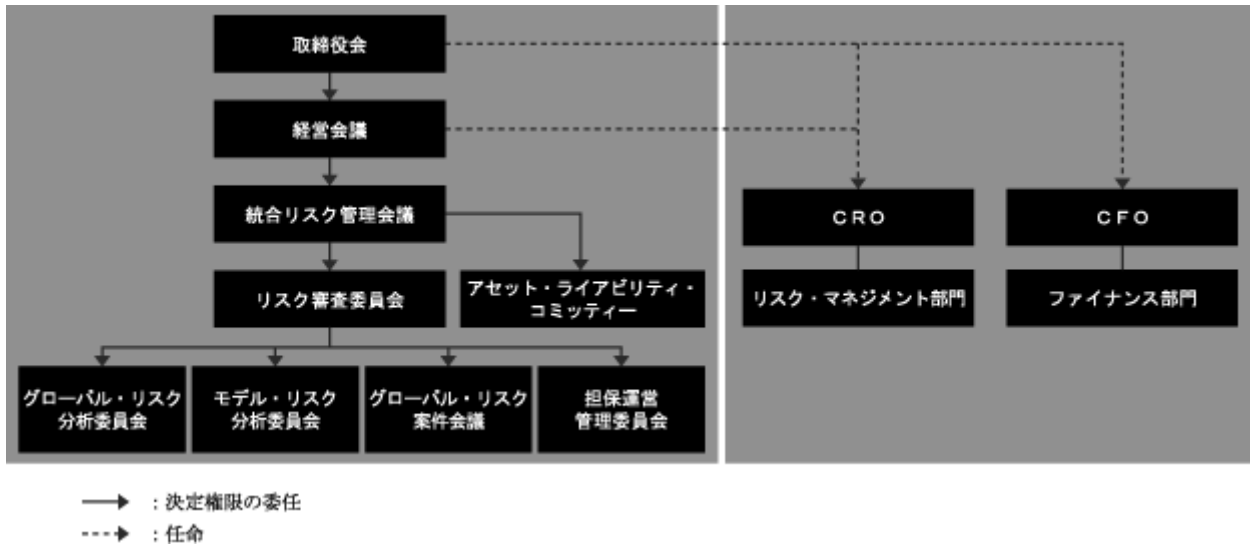
###### リスク・アピタイト

野村は、規制上の資本、流動性、業務環境によって決定される制約条件を勘案の上、最大限取りうるリスク水準の範囲内で、戦略的な目標と事業計画の達成のために許容するリスクの種類およびリスク量を、リスク・アピタイト・ステートメントとして定めています。リスク・アピタイト・ステートメントは、チーフ・リスク・オフィサー（CRO）および財務統括責任者（CFO）により提案され、経営会議が承認することにより決定されます。リスク・アピタイト・ステートメントには、自己資本充実度とバランスシート、流動性リスク、市場および信用リスク、オペレーショナル・リスク、コンプライアンス・リスク、モデル・リスクが含まれ、原則として定量的項目と定性的ステートメントによって構成され、当グループの事業遂行に伴うリスクが表されています。またリスク・アピタイトの各項目の主管部署は、定期的にモニタリングを行い、違反が発生することがないように、適切に管理を行う必要があります。

野村のリスク・アピタイト・ステートメントについては、経営会議において年一回見直しがなされています。見直しは必要に応じて臨時で実施し、当社戦略に重大な変更があった場合には必ず見直しを行うことになっております。リスク・アピタイトは、野村のリスク管理体制の基礎をなすものです。

## リスク管理の組織体制

野村では、効果的な事業運営とリスク管理のための会議体が設置されています。リスク管理体制は以下のとおりです。



### 取締役会

取締役会は、野村グループの経営の基本方針、その他法令に定められた事項について決定し、取締役および執行役の職務執行状況を監督します。また取締役会は、経営会議規程の制定、改廃について決定する権限を有しております。

### 経営会議

経営資源の有効活用と業務執行の意思統一を図ることにより、野村における経営戦略および経営資源の配分ならびに経営にかかる重要事項を審議し、株主価値の増大に努めます。またリスク管理に関する審議事項の決定権限を統合リスク管理会議に委譲しています。経営会議の主要な役割は以下のとおりです。

- ・ 経営資源の配賦—各年度の開始にあたり、経営会議は経済資本や無担保調達資金等の各種経営資源の配賦や経営資源のリミットの設定を行います。
- ・ 事業計画—各年度の開始にあたり、経営会議は野村の事業計画や予算を承認します。また、期中における、重要な新規ビジネス、事業計画の変更、予算や経営資源の配賦を承認します。
- ・ レポーティング—経営会議は経営会議の内容等を取締役会へ報告します。

### 統合リスク管理会議

業務の健全かつ円滑な運営に資することを目的として、経営会議の委任を受け、野村の統合リスク管理にかかる重要事項を審議、決定します。統合リスク管理会議は、野村のリスク・アピタイトを設定し、それに整合した統合リスク管理の枠組みの整備を行います。また、リスク管理の枠組みを整備することを通じて野村のリスク管理を監督します。リスク管理に関する重要事項その他議長が必要と認める事項について、取締役会および経営会議に報告します。

加えて、統合リスク管理会議は、経営会議の委任を受け、リスク管理規程を策定し、リスク管理の基本方針を含むグループ全体のリスク管理の枠組みについて定めております。



## リスク審査委員会

統合リスク管理会議の委任を受けたリスク審査委員会は、統合リスク管理会議が定める野村の戦略的なリスク配分、リスク・アピタイトに基づいて、野村の市場リスク、信用リスク、レピュテーション・リスクにかかる重要事案を審議・決定し、業務の健全かつ円滑な運営に努めております。審議内容や議長が必要と認める事項について、統合リスク管理会議に報告します。

## アセット・ライアビリティ・コミッティー

アセット・ライアビリティ・コミッティーは、統合リスク管理会議の委任を受け、統合リスク管理会議が定める野村のリスク・アピタイトに基づきバランス・シート管理体制、財務的経営資源の配賦、流動性管理などを審議します。審議内容や議長が必要と認める事項について、統合リスク管理会議に報告します。

## グローバル・リスク分析委員会およびモデル・リスク分析委員会

グローバル・リスク分析委員会およびモデル・リスク分析委員会は、リスク審査委員会の委任を受け、野村におけるリスク・モデルおよび評価モデルの開発、管理および方針に関する重要事項の審議・決定をします。両委員会は、新規モデルや既存モデルの大幅な変更の承認など、リスク・モデルの管理における統制および監督について責任を有します。重要事項の審議や決定について、定期的にリスク審査委員会に報告します。

## グローバル・リスク案件会議

グローバル・リスク案件会議は、リスク審査委員会の委任を受け、野村における健全かつ円滑な業務運営を目的として、リスク・アピタイトの範囲内で個別取引の審議・承認を行います。

## 担保運営管理委員会

担保運営管理委員会は、リスク審査委員会の委任を受け、担保集中、流動性、担保再利用、リミットおよびストレス・テストを通じた担保リスク管理について審議または決定を行います。また野村の担保戦略の方向性を示し、担保の規制要件を確実に遵守します。

## チーフ・リスク・オフィサー

チーフ・リスク・オフィサー（CRO）は、リスク・マネジメント部門における全般的な戦略および方針を構築する責任を有します。また、野村のリスク・マネジメント部門を統括し、収益責任を負う部門等から独立した立場で、リスク管理の枠組みの有効性を維持する責任を負います。また、リスク管理の状況について、定期的に統合リスク管理会議へ報告するほか、リスク管理上必要な対応策の実施について統合リスク管理会議への付議または報告を行います。

## 財務統括責任者

財務統括責任者（CFO）は、野村全体の財務戦略を統括します。また、経営会議の委任を受け、流動性管理について執行権限および責務を有します。

## リスク・マネジメント部門

リスク・マネジメント部門は、収益責任を負う部門等から独立して設置された、リスク管理を担当する部署または組織で構成されております。リスク・マネジメント部門は、リスク管理にかかるプロセスの構築と運用、方針および規程類の整備と周知、手法の有効性の検証に責任を負うほか、グループ各社からの報告の受領や、担当役員および統合リスク管理会議等への報告や、行政当局への報告およびリスク管理手法等の承認申請も必要に応じて行います。リスク管理に関する重要な事項はリスク・マネジメント部門がCROと緊密に連携します。CROやco-CROは、定期的に経営会議や統合リスク管理会議にリスクに関する事項を報告します。

## リスク・ポリシー管理の枠組み

ガバナンス上必要不可欠なツールであるリスク・マネジメント部門の規程や実施手続きには、野村のリスク管理を円滑に行うための基本方針、規則、基準や特定のプロセスが定義されております。リスク・マネジメント部門は、リスク管理に関する規程および実施手続きを策定するための共通の枠組みとして基本原則、プロセスおよび手続きを明確に規定したリスク・ポリシー管理の枠組みを定めております。リスク管理に関する規程および実施手続きはすべて当該枠組みに準拠し、適用除外事項については所定の手続に従うものとします。

## モニタリング、報告およびデータ管理

リスクに関する経営情報（以下、「マネジメント・インフォメーション」という。）の算出と集計、報告およびモニタリングは、適切なリスク管理体制に不可欠です。マネジメント・インフォメーションの目的は、適切な上申と意思決定、および対応策の策定に資する情報を提供することです。リスク・マネジメント部門およびファイナンス部門は、リスク・アピタイトに対応するポジションの状況に関するマネジメント・インフォメーションを定期的に取りまとめる責任を有します。マネジメント・インフォメーションは、リスク・カテゴリー全般にわたる情報を含み、また各リスクの特定および評価のための様々なリスク管理手法を使用して作成されます。リスク・マネジメント部門は、マネジメント・インフォメーションに関するデータを適切に管理する責任を有します。

## **財務的経営資源の管理**

野村は、財務的経営資源を適切に使用するため、財務的経営資源の管理体制を構築しております。経営会議は、期初に、各部門に財務的経営資源の配賦を行います。各営業部門では、財務的経営資源の配賦により収益予算の策定を行います。財務的経営資源の主要な構成要素は以下のとおりです。

### リスク・ウェイテッド・アセット

経営会議は毎年、連結自己資本比率（連結Tier1比率）の最低基準値を決定します。自己資本比率を算出する際の重要な構成要素はリスク・ウェイテッド・アセットとなり、このリスク・ウェイテッド・アセットは経営会議により、各営業部門とそれ以下の階層に配賦されております。詳しくは第2「事業の状況」の「連結自己資本規制」の項目をご参照ください。

### 経済資本

野村の経済資本であるNCAT（Nomura Capital Allocation Target）は、野村がビジネスを行うにあたり必要となる資本に関する内部指標であり、野村にとって深刻な不利益を被るシナリオにより1年間に発生しうる予期せぬ損失を吸収するために必要な資本として計測されます。この深刻な不利益を被るシナリオとは、信頼水準99.95%で1年間に発生しうる損失として定量化されるものと定義されます。NCATは、ポートフォリオNCATおよびノン・ポートフォリオNCATにより構成されます。ポートフォリオNCATは、市場リスク、信用リスク、イベント・リスク、集中・流動性リスク、プリンシパル・ファイナンス/プライベート・エクイティに関するリスクおよび投資有価証券に関するリスク等、野村の資産価値に直接影響を及ぼすリスクを構成要素とし、ノン・ポートフォリオNCATは、ビジネス・リスクおよびオペレーショナル・リスク等、特定の資産価値に直接的には影響を及ぼさないリスクを構成要素とします。NCATリミットは経営会議の承認により設定され、各部門やそれ以下の階層に配賦されます。

### 社内資金

財務統括責任者は、野村グループ内に無担保で提供される資金の上限額を決定し、経営会議は各部門へ配分を行います。グローバル・トレジャリーは部門毎の資金使用量をモニタリングし、経営会議に報告します。

## リスクの分類と定義

野村では、リスクを以下のとおり分類、定義した上で、各リスクを管理する部署または組織を設置しております。

リスク・カテゴリー	リスクの概要
市場リスク	市場のリスク・ファクター（金利、為替、有価証券の価格等）の変動により、保有する金融資産および負債（オフ・バランスを含む）の価値が変動し、損失を被るリスクをいいます。
信用リスク	債務者が、債務不履行、破産、または法的手続等の結果として、予め合意した条件通りに契約上の義務を履行できないことにより、損失を被るリスクをいいます。信用リスクはオン・バランス、オフ・バランス双方のエクスポージャーを含みます。また、当該リスクはカウンターパーティーの信用力低下を反映したクレジット・バリュエーション・アジャストメント(CVA)により損失を被るリスクを含みます。
オペレーショナル・リスク	内部プロセス・人・システムが不適切であること、もしくは機能しないこと、または外生的事象が生起することから損失を被るリスクをいいます。当該リスクには、戦略リスク（経営陣の不適切な意思決定により損失を被るリスク）は含まれませんが、オペレーショナル・リスクの顕在化の結果、法令や規制等の違反に至るリスク、および野村グループ各社の評判の悪化に至るリスクを含みます。
モデル・リスク	評価モデルおよびリスクモデルに関して、モデルの誤謬、またはモデルの不正確もしくは不適切な適用により、損失を被るリスクをいいます。
資金流動性リスク	自社の信用力の低下または市場環境の悪化により必要な資金の確保が困難になる、または通常より著しく高い金利での資金調達を余儀なくされることにより損失を被るリスクをいいます。
ビジネス・リスク	収益環境の悪化または業務運営の効率性もしくは有効性の低下により、収益がコストをカバーできなくなるリスク。野村の経営陣はビジネス・リスクを管理する責任を有します。

### 市場リスク管理

市場リスクは、市場のリスク・ファクター（金利、為替、有価証券等の価格）の変動により、保有する金融資産および負債（オフ・バランスを含む）の価値が変動し、損失を被るリスクです。

### 市場リスク管理プロセス

市場リスクを適切に管理するためには、複雑かつ不断に変動する市場環境をグローバルに分析し、損失に繋がる可能性のある傾向を把握したうえで、適時に適切な対応を取る能力が必要となります。

野村では継続して市場リスクを統計的に計測・モニタリングする主要な手段として、バリュエーション・アット・リスク（以下「VaR」）、ストレスVaR（以下「SVaR」）および追加的リスク（以下「IRC」）を利用しております。また、感応度分析やストレス・テストも市場リスクを評価・分析する手段として利用しております。感応度は、市場リスク・ファクターの単位当たりの変動によるポートフォリオ価値変化を示す尺度として利用されます。感応度は、資産種別によって異なり、通常、異なるリスク・ファクターに関する感応度を合算することはできません。ストレス・テストにおいては、ポートフォリオ・リスクやテイル・リスクをその非線形な性質を含めて分析し、グループ全体から各部門、個々のトレーディング・デスクに到るあらゆる階層で、市場リスク・ファクターを横断した合算が可能となります。市場リスクは、ビジネス部門やシニア・マネジメントに報告される日次レポートその他の経営情報により、社内手続きに基づいて承認されたリミット内であるかどうかモニタリングされます。

### VaR

VaRは、株価、金利、クレジット・スプレッド、為替レート、コモディティ価格とこれらのボラティリティや相関を含む市場要因の不利な動きにより発生しうる損失額を計測するものです。

## VaRメソドロジーの前提

野村は、グループ全体のトレーディングに関するVaRの計測にあたり、グローバルに実装された単一のVaRモデルを利用しています。野村は、ヒストリカル・シミュレーション法を採用しており、過去2年間のヒストリカルな市場の動きを、野村の現在のエクスポージャーに適用することにより収益分布を構成します。この分布を利用して、将来発生しうる損失を必要な信頼水準（確率）において推定することが出来ます。VaRモデルが市場変動性の変化を反映するようシナリオの重みを付ける手法を採用しております。また野村は、同一のVaRモデルを、社内におけるリスク管理と規制上の報告の双方に使用しています。保有期間1日のVaRは、リスク管理やリスク・リミットに対するモニタリングに利用され、保有期間10日のVaRは規制資本の計算に利用されます。保有期間10日のVaRは、実際の10日間における市場変動のヒストリカル・データを利用して計算されます。野村は、バーゼル2.5規制のもとでVaRを補完するためにSVaRの計算を行っています。SVaRはストレス下にある金融市場のある1年間のデータを利用して計測されます。このSVaRの対象期間は、定期的に調整されますが、SVaRに利用されるヒストリカル・データは、VaRの場合のように重みを付けていません。

野村のVaRモデルは、可能な限り、個々のヒストリカル・データを利用します。しかし、高品質な個別データが存在しない場合、代理変数ロジックにしたがって当該エクスポージャーに適切なヒストリカル・データを割り当てます。代理変数の水準は、内部のリスク管理プロセスを通じて慎重にモニタリングされると共に、VaR計算に利用されるヒストリカル・データの拡大にも継続的に取り組んでおります。

### ・VaRバックテスト

野村のVaRモデルのパフォーマンスが、目的に合致しているかは、継続的にモニタリングされております。VaR検証の主な方法は、1日分の損益とそれに対応するVaR値の比較（バックテスト）です。野村は、VaRモデルのバックテストを、異なるレベルでも行っており、バックテストの結果はリスク・マネジメント部門が月次でレビューしております。

2016年3月期において、グループ・レベルで信頼水準99%のVaRの超過はありません。

### ・VaRの限界と利点

VaRの主な利点は、さまざまな資産区分のリスクの合算が可能であることです。しかしながら、リスク計測方法としてのVaRには、リスク計測に利用する際に留意すべき点としてよく知られている限界があります。主な限界のひとつは、過去データに基づいたリスク計測であることです。つまり、目先の市場変動を推測する場合、直近の変動要因に基づく分布および相関から推測することが適していることを暗黙のうちに仮定しております。また、VaRは流動性のある市場におけるリスクの把握に適しておりますが、急に不連続に変動する市場要因の把握には適していません。それゆえに、VaRは厳しい事象の影響について、全てを表しているとは言えません。

野村はVaRモデルが有する限界を認識しており、VaRを多様なリスク管理プロセスのひとつの要素としてのみ利用しております。

## ストレス・テスト

野村は、VaRや感応度分析が全てのポートフォリオ・リスクやテイル・リスクを捕捉出来ないという限界を有することから、市場リスクのストレス・テストを行っております。このストレス・テストは、日次や週次で行われ、ストレス・シナリオはトレーディング・ストラテジーの特性に応じて柔軟に設定されます。野村では、デスク・レベルのみならず、市場変動が野村全体に与える影響を把握するためにグローバルに統一されたシナリオによるグループ・レベルでのストレス・テストも行っております。

## ノン・トレーディング・リスク

野村におけるノン・トレーディング・ポートフォリオの主な市場リスクは、取引関係維持やビジネス推進を目的として長期的に保有している投資有価証券にかかるもので、主に日本の株式市場の変動の影響を受けます。このポートフォリオの市場リスクを推定する手法のひとつに、東京証券取引所第一部上場銘柄に対する主要インデックスであるTOPIXの変化に対する市場感応度分析があります。

野村では、TOPIXとビジネス推進を目的として保有する株式の直近90日間の市場価格の変動に基づく回帰分析を行います。野村の試算では、取引関係維持やビジネス推進を目的として保有する株式は、TOPIXが10%変動すると、2015年3月末で約233億円、2016年3月末で約185億円の損失が予想されました。TOPIXは2015年3月末が1,543.11ポイント、2016年3月末は1,347.20ポイントで引けております。このシミュレーションは、TOPIXとの回帰分析により算出された結果です。したがって、投資有価証券の個々の株式の価格変動により、実際の結果はこの試算とは異なる点にはご注意ください。

## 信用リスク管理

信用リスクとは、債務者が、債務不履行、破産、または法的手続等の結果として、予め合意した条件どおりに契約上の義務を履行できないことにより、損失を被るリスクをいい、オフ・バランス資産にかかる損失を含みます。当該リスクはまた、カウンターパーティーの信用力低下を反映したクレジット・バリュエーション・アジャストメント（CVA）により損失を被るリスクを含みます。なお、野村では、グローバルおよびリーガル・エンティティ単位で信用リスクを管理しています。

## 信用リスク管理体制

野村における信用リスクの計測、モニタリングおよび管理に関する事項は、グローバル・ポリシー、プロシージャーで規定しています。クレジット・リスク・マネジメント部門（以下「CRM」）は、リスク・マネジメント部門内のグローバルな組織として、これらのポリシーやプロシージャーの実装、および維持、管理に責任を負います。信用リスク管理の基本方針を定めたこれらのポリシーは、統合リスク管理会議、グローバル・リスク・ストラテジック・コミッティ（以下「GRSC」）の承認を受けて制定され、それに基づき所定の承認権限を付与されたクレジット・オフィサーの承認により、カウンターパーティーに対するクレジット・リミットを設定しています。

信用リスク・エクスポージャーは、CRMならびに、グローバルおよび地域の各種リスク・コミッティにより管理されており、重大な信用リスクの把握やクレジット・リミットの遵守の徹底のほか、多額の与信の提供に関する承認や、シニア・マネジメントがリスクの集中に関する承認をおこなう態勢を確保しています。

## 信用リスク管理プロセス

CRMは、リスク・マネジメント部門内の信用リスクを管理するための組織であり、CROに報告します。野村における信用リスク管理プロセスには、以下を含みます。

- ・カウンターパーティーの債務不履行の可能性の評価
- ・全てのアクティブなカウンターパーティーに対する内部格付の付与
- ・与信の供与およびクレジット・リミットの設定に関する承認
- ・時価および将来のポテンシャル・エクスポージャーの計測、モニタリングおよび管理
- ・契約書における信用リスクに関する条件の設定（担保条件を含む）
- ・一括清算、担保徴求およびヘッジを含む適切な信用リスク削減手法の活用

信用リスク管理の対象には、カウンターパーティーとの取引に加えて、ローン、プライベート・エクイティ投資、ファンド投資、投資有価証券のほか、信用リスク管理が必要と考えられる各種の債券や株式商品を含みます。

カウンターパーティーの信用力の評価は、対象先の事業環境、競争力、経営陣や財務面での強みや柔軟性に関する詳細なデュー・ディリジェンスや分析に基づき行います。また、クレジット・アナリストは、会社の組織体制や、明示的なまたは暗黙の信用補完も考慮します。なお、CRMは、カウンターパーティーのみでなく、カウンターパーティー・グループ単位でも信用リスクを評価します。

CRMは、信用分析の結果に基づき、カウンターパーティーまたは債務者のデフォルト確率を評価し、格付機関と同様のアルファベット記号や所定の番号を付与します。クレジット・アナリストは、内部格付を付与するとともに、年1回以上、見直しを行う責任を負います。

野村の内部格付制度では、さまざまな格付モデルを使用して、グローバルに一貫性と正確性を確保しています。これらのモデルは、リスク・メソドロジー・グループにより開発され、見直しが行われています。内部格付は、野村におけるカウンターパーティーの信用リスク管理における重要な構成要素として、以下のように活用されています。

- ・個々のカウンターパーティーまたはカウンターパーティー・グループに対して野村が許容するカウンターパーティー・クレジット・リスクの上限額の設定（クレジット・リミットの設定）
- ・クレジット・リミット設定の承認権限の委譲にかかる基準額の決定（テナーを含む）
- ・クレジット・レビュー（クレジット・リミットの見直し）の頻度の決定
- ・カウンターパーティー・クレジット・リスクに関する野村のシニア・マネジメント向けの報告
- ・カウンターパーティー・クレジット・リスクに関する社外ステークスホルダー向けの報告

信用リスク管理部署（以下、「CRCU」）はグローバル・モデル・バリデーション・グループ内に設置されており、CRMから独立した立場で、野村の内部格付制度に関する検証が適切に実施される体制を確保し、制度に問題があればその速やかな解決のために、シニア・マネジメントに報告します。CRCUは、内部格付制度が正確、かつリスクを予知できるものであることを確認し、シニア・マネジメントに対して定期的に制度に関する報告を行います。

野村は、クレジット・リスクを評価するための統一的、網羅的、かつ客観的な枠組みとして、内部格付制度を設置しています。内部格付は、債務者格付、案件格付、特定貸付債権格付に区分され、それぞれの格付は、デフォルト確率、資本構成に基づく回収率の水準、または特定貸付債権の条件に基づく債務履行の可能性を適切に示す指標として使用されています。

野村は、規制自己資本を算出するための信用リスク・アセットの計算において、2011年3月より基礎的內部格付手法を採用しています。なお、信用リスク・アセットの計算において、重要性の低い一部のビジネスまたは資産については、標準的手法を採用しています。

#### クレジット・リミット/リスク計測

内部格付は、カウンターパーティーに対してクレジット・リミットを設定するために必要不可欠なものです。また、野村のクレジット・リミットの枠組みは、リスク・アピタイトに沿って、適切に信用リスクを取ることができるよう設計されています。グローバルのクレジット・ポリシーでは、内部格付に基づき、個々のカウンターパーティー・グループに対して設定できるクレジット・リミットおよびテナーの上限を定めた承認権限の表を定めています。

野村では、カウンターパーティー・エクスポージャーは、主にデリバティブ取引、証券貸借取引（以下、総称して「デリバティブ等取引」）により発生しています。カウンターパーティーに対して発生するクレジット・エクスポージャーは、個々のカウンターパーティーの信用力の分析に基づき設定するクレジット・リミットにより管理しています。信用リスクは、設定したクレジット・リミットによるクレジット・エクスポージャーのモニタリングや、カウンターパーティーの信用力に関する継続的なモニタリングを通して、日次で管理しています。特定のカウンターパーティー、セクター、産業または国に対する野村のリスク・アピタイトを変更させるような状況下では、その内容、程度に応じて、内部格付やクレジット・リミットの変更を行います。

野村のグローバル・クレジット・マネジメント・システムには、カウンターパーティーに対する全てのクレジット・リミットおよびクレジット・エクスポージャーが記録されています。これにより、CRMは、クレジット・リミットの使用状況を把握、監視、管理し、リミット超過が発生した場合、適切に報告を行う態勢を確保しています。

野村では、デリバティブ等取引については、主に所定の信頼水準でのポテンシャル・エクスポージャーを計測するモンテ・カルロ・シミュレーション・モデルで信用リスクを計算しています。信用リスク管理に使用されるエクスポージャー計測モデルは、2012年12月より、期待エクスポージャー方式による連結自己資本規制比率の算出にも利用されています。

なお、ローンおよびローン・コミットメントは、使用分および未使用分の双方について、計測およびモニタリングを行っています。

#### ロング・ウェイ・リスク

ロング・ウェイ・リスクは、カウンターパーティーに対するエクスポージャーが、当該カウンターパーティーの信用力の悪化と高い相関関係にある場合に発生するリスクをいいます。野村は、ロング・ウェイ・リスクを管理するためのグローバルのポリシーを設置しています。また、ポートフォリオのロング・ウェイ・リスクの評価ではストレス・テストも活用し、クレジット・エクスポージャーや規制自己資本について必要に応じて調整を行っています。

#### ストレス・テスト

ストレス・テストは、野村の信用リスク管理において必要不可欠であり、定期的を実施するストレス・テストにより、カウンターパーティー、セクター、および地域ごとの信用リスクの評価を行っています。なお、ストレス・テストには、リスク・ファクター、デフォルト確率または格付遷移に一定のストレスを与えることでリスクの集中度合いを確認するテストも含まれます。

#### リスク削減手法

野村では、信用リスク管理において、金融商品、契約書、さらに一般的な取引慣行を活用しています。野村は、多くのカウンターパーティーとの間で、国際スワップデリバティブ協会（以下「ISDA」）の基本契約書、またはそれに準ずる契約書（以下、総称として「マスター・ネットィング契約」）を締結しています。マスター・ネットィング契約を締結することで、債権、債務を相殺し、カウンターパーティーのデフォルトにより発生する潜在的な損失額を減少させています。また、信用リスクを更に削減するため、担保契約も活用し、取引開始時、またはエクスポージャーの水準、格付の変更、もしくはその他の事由が発生した際に、カウンターパーティーから担保を受領できるようにしています。

#### デリバティブ等取引における与信相当額

以下は、2016年3月末における野村のトレーディング目的のデリバティブ等取引における与信相当額になります。カウンターパーティーの信用格付と満期までの年限ごとに公正価値で表示しており、これらの信用格付は野村のCRMが付与した内部格付です。

(単位：十億円)

信用格付	満期までの年限					異なる満期間の相殺(1)	公正価値の合計(a)	受入担保額(b)	再構築コスト(3)(a)-(b)
	1年未満	1年から3年	3年から5年	5年から7年	7年超				
AAA	35	108	7	3	64	△193	24	1	23
AA	281	399	272	305	631	△1,506	382	47	335
A	1,030	794	774	319	1,422	△3,912	427	82	345
BBB	280	371	241	217	724	△1,487	346	215	131
BB以下	59	66	59	39	158	△218	163	215	0
その他(2)	53	189	395	578	2,497	△3,771	△59	20	0
小計(店頭取引デリバティブ)	1,738	1,927	1,748	1,461	5,496	△11,087	1,283	580	834
上場デリバティブ	169	82	31	0	—	△193	89	46	43
合計	1,907	2,009	1,779	1,461	5,496	△11,280	1,372	626	877

- (1) 同一のカウンターパーティーとのデリバティブ等取引の異なる満期の債権、債務の相殺額を表示しています。また、同一のカウンターパーティーとの同一の満期の取引については、債権、債務の相殺後の金額を各年限の欄に表示しています。なお、編纂書210-20および編纂書815に基づき、デリバティブ等取引に係る現金担保による相殺効果も勘案されています。
- (2) 「その他」は、無格付のカウンターパーティーおよび特定のカウンターパーティーを対象としない、ポートフォリオ・レベルでの評価調整を含んでいます。
- (3) 受入担保額がデリバティブ等取引の公正価値の合計を上回っている場合、野村の与信相当額を適切に表示しないためゼロと表記しております。

## カントリー・リスク

当期、カントリー・リスクは、中国経済の減速、より広範な景気回復への懸念、さらに主要国の中央銀行の金融政策の足並みの乱れなどを背景に主要なテーマとなりました。より具体的には、原油価格の低迷やシリア内戦の継続により下半期、地政学的リスクはさらに上昇しました。この状況は主に中東地域で特に顕著となり、原油輸出国が必要なキャッシュ調達のため資産の売却を進める中、サウジアラビアとイランの二大国は、この地域における影響力を維持しています。より広範には、当期、米ドル高やコモディティ価格の低迷に加え、ブラジルやトルコにおける地域特有の政治情勢も、新興国市場にネガティブな影響を与える要因となりました。さらにシリア内戦を背景に、欧州に大量の難民が流入した結果、反EU運動、ポピュリスト政党の動向が大きなリスク要因となり、一部のEU加盟国では、政治の安定、財政の正当性が損なわれています。また、英国のEU離脱問題（Brexit）が、EU、ロンドン、さらに英国経済に、広範囲に影響を及ぼす明確、かつ足許のリスクとして浮上しています。

野村では、全社を対象として、統一したリスク評価、およびリミット管理の枠組みによりカントリー・リスクを管理しています。この枠組みにおいて、インベントリー・ポジションやカウンターパーティー取引のほか、多様なポートフォリオにおける、その他のビジネスや商品において生じるカントリー・リスクを管理しています。野村には、中東における紛争の直接の影響を受ける国々に対し、過大なエクスポージャーはありません。2016年3月末現在、ロシアおよびウクライナに対する野村のエクスポージャーは限定的です。野村の新興国市場向けエクスポージャーのうち、主なものとして、ブラジル向け392億円、トルコ向け244億円があります。また2016年3月末現在、野村の欧州周縁国向けエクスポージャーのうち、主なものにスペイン向けの1,045億円、イタリア向け1,031億円、さらにポルトガル向け214億円がありますが、その他のエクスポージャーは少額にとどまっています。なお、欧州周縁国向けエクスポージャーは、主に店頭デリバティブ、貸借取引、預金およびトレーディング・ポジションによるものです。

## オペレーショナル・リスク管理

野村はオペレーショナル・リスクを、内部プロセス・人・システムが不適切であること、もしくは機能しないこと、または外生的事象が生起することから損失を被るリスクと定義しています。この定義には、戦略リスク（経営陣の不適切な意思決定により損失を被るリスク）は含まれませんが、オペレーショナル・リスクの顕在化の結果、法令や規制等の違反に至るリスク、および野村グループ各社の評判の悪化に至るリスクを含みます。

### 三段階管理

野村は、業界標準である、以下の三段階管理で、オペレーショナル・リスク管理を行うこととしております。

- (1) 第一段階：ビジネス・ユニットは自らリスク管理を行います。
- (2) 第二段階：オペレーショナル・リスク管理部署は、オペレーショナル・リスク管理の中長期的方針と枠組みを策定し、その運用を推進します。
- (3) 第三段階：内部監査および外部監査は、独立した立場でオペレーショナル・リスク管理の枠組みの確認を行います。

### 野村におけるオペレーショナル・リスク管理の枠組み

野村は、オペレーショナル・リスクの特定、評価、管理、モニタリング、報告が可能となるオペレーショナル・リスク管理の枠組みを整備しております。経営会議より委任を受けた統合リスク管理会議がこの枠組みに基づくオペレーショナル・リスク管理全般を監督しています。

オペレーショナル・リスク管理の枠組みは、以下のように構成されております。

- ・管理の枠組みの基盤
  - ・ポリシー・フレームワークの構築と維持：オペレーショナル・リスク管理に関して定められた各種基本的事項をポリシー等として明文化します。
  - ・研修および理解の促進：オペレーショナル・リスク管理について、野村内の認識を高めるための取り組みです。



- ・主要な管理活動
  - ・RCSA (Risk & Control Self Assessment、リスクとコントロールの自己評価) : 自らの業務におけるオペレーショナル・リスクや、リスク削減のために導入されているコントロールを特定、評価し、更なるリスク削減に向けた対応策を策定するために、ビジネス・ユニットが用いるプロセスです。
  - ・シナリオ分析：低頻度であるが大規模な損失をもたらす、いわゆる「テイル・リスク」を特定、分析するプロセスです。
  - ・損失事象等の報告：野村内で発生した事象および他社で発生した事象を収集し、業務改善に資する情報を得るプロセスです。将来における同様な事象の発生を防止または低減するために、適正な対応策を策定する重要なステップとなります。
  - ・KRI (Key Risk Indicator、リスク指標) : オペレーショナル・リスクにかかる主要な計数の収集と監視を行い、予め定めた水準を超えた場合には必要な対応を行うプロセスです。
- ・管理活動結果の活用
  - ・分析および報告：オペレーショナル・リスク管理部署の主要な役割として、ビジネス・ユニットからもたらされるオペレーショナル・リスク情報について事実確認や原因分析を行った上で経営陣等へ報告を行います。
  - ・所要資本の計算と配賦：バーゼル規制および地域規制当局の要件に基づき、オペレーショナル・リスクにかかる所要自己資本を計算しております。

#### オペレーショナル・リスクの所要自己資本額計算

野村は、金融庁告示に定められた粗利益配分手法によりオペレーショナル・リスクにかかる所要自己資本額を算出しております。粗利益配分手法では、業務区分に配分した粗利益に金融庁に定められた一定の掛目を乗じたものの過去3年間の平均値を計算し、オペレーショナル・リスク相当額としております。

野村では、所要自己資本額を算出する際に用いる粗利益として、連結ベースの金融費用控除後の収益を用います。ただし、一部の子会社については、売上総利益を粗利益として用いております。これら粗利益を、管理会計上のセグメント情報を用いて、下表の業務区分に配分します。

業務区分	内容	掛目
リテール・バンキング	リテール向け預貸関連業務等	12%
コマーシャル・バンキング	リテール向け以外の預貸関連業務等	15%
決済業務	顧客の決済に係る業務	18%
リテール・ブローカレッジ	主として小口の顧客を対象とする証券関連業務	12%
トレーディングおよびセールス	特定取引に係る業務および主として大口の顧客を対象とする証券・為替・金利関連業務等	18%
コーポレート・ファイナンス	企業の合併・買収の仲介、有価証券の引受け・売出し・募集の取扱い、その他顧客の資金調達関連業務等	18%
代理業務	顧客の代理として行う業務	15%
資産運用	顧客のために資産の運用を行う業務	12%

- ・各業務区分に配分された金融費用控除後の収益額と、上表のとおり各区分に設定された掛目をそれぞれ乗じることにより「業務区分配分値」を算出します。いずれの業務区分にも配分されない収益額については18%を乗じ、「配分不能値」を算出します。
- ・これらの業務区分配分値と配分不能値をすべての業務区分について合計することにより、「年間合計値」を算出します。この年間合計値を直近3年間について計算し、それらの平均値がオペレーショナル・リスクに相当する所要自己資本の額となります。年間合計値が負の場合にはゼロとして平均値を算出します。業務区分配分値を合計する際、ある業務区分配分値が負であった場合には、他の区分における正の業務区分配分値と相殺します。ただし、配分不能値が負の場合には、相殺は行わず、ゼロとして取り扱います。
- ・オペレーショナル・リスク所要自己資本額の計算基準時点は3月末と9月末であり、年2回計算されます。

## モデル・リスク管理

モデル・リスクとは、評価モデルおよびリスクモデルに関して、モデルの誤謬、またはモデルの不正確もしくは不適切な適用により、損失を被るリスクをいいます。モデルの誤謬は、前提条件を設定し実装するまでのいかなる時点においても、発生する可能性があります。また、モデルの出力結果は入力データの質に依拠しているため、入力データにも注意を払う必要があります。さらに、基本的には妥当なモデルであり、モデルの設計目的に合った正確な出力がされる場合であっても、不適切に使用または誤って適用された場合、高いモデル・リスクを生じる可能性があります。

こうしたリスクに対処するため、当社では定性的ステートメントと定量的項目から構成されるモデル・リスク・アピタイトを設定いたしております。定性的ステートメントには、モデルの不正確もしくは不適切な適用について明示しております。定量的項目については、モデル・リスクから生じる潜在的損失に基づいております。

### モデル管理の枠組み

当社のモデル管理の枠組みの下では、モデルは以下のどちらかに該当するものとして定義されます。

- ・評価モデル、すなわち、当社が保有するポジションの価格およびリスク感応度を算出するためのモデル
- ・リスク・モデル、すなわち、特定のタイプのリスクにより被る潜在的損失を算出しポートフォリオのリスクを定量化するために、また、規制資本および経済資本算出、中央清算されないデリバティブ取引の必要証拠金算出モデル、リミットのモニタリング、経営陣への報告を行うために使用されるモデル

モデルの公式使用に先立ち、モデル検証グループは、モデルの健全性および包括性について、モデルの開発者から独立した立場で検証を行う責任を有しております。この検証手続きの一環として、グローバル・モデル・バリュエーション・グループは複数の分析を通しモデルの適合性を評価し、モデル・リスクの定量化を図ります。モデル・リザーブや資本調整を適用することにより、モデル・リスクは軽減されることがあります。評価モデルはビジネス部門により、また、リスク・モデルはリスク・マネジメント部門内のリスク・メソドロジー・グループにより開発され、維持管理されます。

またある種のモデルは、外部業者により開発されることもあります。リスク・メソドロジー・グループはリスク・モデルと野村におけるリスク計測メソドロジーの継続的な改良や改善に対して、一義的な責任を担っております。

全てのモデルはまた、適切性を保つためモデル検証グループによる年次再承認手続きを受けなければなりません。リスク審査委員会からの権限委譲に基づき、モデル・リスク分析委員会とグローバル・リスク分析委員会は、それぞれ評価モデルとリスク・モデルに関するモデル管理の統制、監督に責任を有します。

### 評価モデルとリスク・モデルの変更

野村は統合リスク会議、GRSCのいずれか、または双方により承認された各種規程類と実施手続を文書化しており、評価モデルまたリスク・モデルの変更時の手続や検証の必要性について規定しております。モデル変更により重要度に関する閾値を超える影響が生じる場合には、モデル承認が必要となります。

この重要度に関する閾値は、モデル検証グループが管理する実施手続において定義され、また野村のモデル・リスク・アピタイトに反映されます。リスク・モデルに対するある種の重要な変更に対しては、新旧モデルの同時運用と新しいモデルのバックテストとストレステストがモデル承認に先立ち必要とされます。

## リスク計測と管理手法

### リミット管理の枠組み

堅牢なリミット・モニタリングおよび管理を構築することは、リスクの適切なモニタリングおよび管理の要となります。リミット管理の枠組みにおいては、適正な水準の権限を有する組織階層においてリミットの承認が行われるように、明確なエスカレーションの方針が策定されます。リスク・マネジメント部門はリミットの承認、モニタリング、必要に応じた報告を含むリミット管理の枠組みの日々のオペレーションに責任を有します。ビジネス部門は、当該リミットを遵守する責任を有します。リミットは、市場リスク、信用リスク、オペレーショナル・リスクなどの定量的指標に適用されます。

## ニュー・ビジネス・リスク管理

ニュー・ビジネス承認プロセスは、野村にとっての新規ビジネスに取り組む際の最初の手続きであり、経営陣の意思決定を支援し、新商品および案件に関連して確実にリスクを認識し適切な管理を行うためのものです。ニュー・ビジネス承認プロセスは以下のとおり2つのプロセスで構成されます。

- (1) 案件の承認プロセス：案件のレビューを実施し、意思決定をするプロセスであり、権限を有する各種の案件会議が設置されます。遵守されない場合の責任についても文書として明確に定められています。
- (2) 新商品承認プロセス：ビジネス部門のスポンサーが新商品の取扱を申請し、関連部署からさまざまな意見を得ることができるプロセスです。新商品の組成および取引を実施した結果生じるあらゆるリスクを横断的に把握し、分析することを目的とします。

## ストレス・テスト

野村では、様々な階層におけるリスクを網羅し、様々なストレス期間、ショック水準、蓋然性、およびメソドロジーを使ったストレス・テストを実施しております。ストレス・テストの結果は、資本計画、資本の十分性評価、流動性の十分性評価、再建・破綻処理計画の策定、リスク・アパタイトの適切性の評価、および通常のリスク管理において利用します。

ストレス・テストは定期的実施する他、外部環境、または野村のリスク・プロファイルに大きな変化が生じた場合には必要に応じて行います。ストレス・テストの結果は、ストレス・テストの種類に応じて、詳細な分析と共にシニア・マネジメントおよび他のステークホルダーへ適切に報告します。

ストレス・テストは大きく、以下の4つに分類されます。

- ・ 感応性分析は、他のリスク・モデルでは計測が容易でないリスクを補足するために、1種類、ないしは関連する2種類のリスク・ファクター（株価、または株価とそのボラティリティ等）における市場変動の影響を計測する目的で行われます。
- ・ シナリオ分析は、複数の資産区分およびリスク区分にわたり定義されたイベントによる影響を計量化する目的で利用されます。また野村の様々な階層に対して行うストレス・テストやリバース・ストレス・テストを行う際の主たる方法として利用されます。
- ・ 野村グループの資本十分度を評価するための、厳しいが蓋然性が一定程度あるシナリオを採用したストレス・テストは、少なくとも四半期に一度実施されます。
- ・ リバース・ストレス・テストは、当社の事業継続が困難となる状況を引き起こす可能性のある脆弱性がどこにあり、そのような状況でいかに対応するかを分析し、当該分析の結果を検証するプロセスで少なくとも年に一度実施されます。

ストレス・テストは、野村グループ全体のガバナンスにおける重要な機能と位置付け、フォワード・ルッキングなリスク管理、意思決定、およびリスク・マネジメント部門・フロント部門・経営陣の間の意思疎通を円滑に進めるためのツールとして活用されています。

## 資金調達と流動性管理

### 概況

野村では、資金流動性リスクを野村グループの信用力の低下又は市場環境の悪化により必要な資金の確保が困難になる、又は通常より著しく高い金利での資金調達を余儀なくされることにより損失を被るリスクと定義しております。このリスクは、市場において有担保あるいは無担保調達が不可能になる、野村の信用格付けが低下する、予定外の資金需要の変化に対応できない、迅速かつ最小の損失での資産の流動化ができない、あるいは、グループ会社間の自由な資金移動が妨げられる規制資本上の制約に関する変化等、市場全体の事情や野村固有の事情により発生します。資金流動性リスク管理については、経営会議が定める流動性リスク・アピタイトに基づくことを基本方針としております。野村の資金流動性管理は、市場全体が流動性ストレス下にある場合において、またそれに加えて野村の信用リスクに過度なストレスを想定した場合においても、それぞれ1年間、および1ヶ月間にわたり、無担保による資金調達が困難な場合においても、保有資産を維持しつつ業務を継続することができる十分な資金流動性を常に確保することを主な目的としております。また、金融庁の定める流動性カバレッジ比率（「金融商品取引法第五十七条の十七第一項の規定に基づき、最終指定親会社が当該最終指定親会社およびその子法人等の経営の健全性を判断するための基準として定める最終指定親会社およびその子法人等の経営の健全性のうち流動性にかかる健全性の状況を表示する基準」）の充足が求められております。

野村は、主な流動性維持の目的を達成可能とする、さまざまな資金流動性リスク管理フレームワークを定めております。このフレームワークには、(1) 余剰資金の集中管理と流動性ポートフォリオの維持、(2) 流動性ポートフォリオ以外の担保未提供資産の活用、(3) 資産構成等に見合った資金調達ならびに調達手段の多様化および調達期間の分散、(4) 野村グループ各社に対する与信枠の管理、(5) 流動性ストレステストの実行、(6) コンティンジェンシー・ファンディング・プランに関することが含まれております。

経営会議は、野村の資金流動性に関する重要事項についての決定権を有しており、財務統括責任者(以下「CFO」)は、経営会議の決定に基づき、野村の資金流動性管理に関する業務を執行する権限と責任を有しております。

#### 1. 余剰資金の集中管理と流動性ポートフォリオの維持

野村は、野村グループ内で資金流動性を有効に活用することを可能とするため、野村グループ各社の余剰資金の集中管理を行っております。資金の使用に関しても、野村では、無担保で提供される資金を一元的に管理しており、内部で上限を設けております。この上限は、CFOによって決定され、経営会議において各部門へ配分が行われます。ファイナンス部門において、資金流動性の管理を行う組織であるグローバル・トレジャリーは、使用状況についてモニタリングを行い、経営会議へ報告しております。

また、グループ会社間の資金移動を円滑なものにするため、規制対象ブローカーあるいは銀行における資金調達は限定的にしか行っておりません。野村は、無担保による資金調達の当社あるいは主要規制外発行体への集中を積極的に行っております。このことにより、野村は調達コストを最小化し、投資家からの認知度を高め、さまざまなグループ会社間の資金供給のフレキシビリティを高めております。

潜在的な資金流動性必要額を考慮し、十分な資金流動性を確保するために、野村は、現金ならびに売却や担保提供することで流動性資金を供給することができる流動性の高い担保未提供資産等で構成される流動性ポートフォリオを維持しており、グローバル・トレジャリーにて他の資産と区別して管理をしております。流動性ポートフォリオの金額は、2016年3月31日現在、5兆9,471億円となっており、ストレスシナリオを考慮した資金流動性必要額を満たしております。

以下の表は2015年3月31日、2016年3月31日現在の野村の流動性ポートフォリオの内訳をアセットタイプ別に表示したものです。年間平均は月末の残高を用いて算出されております。

(単位：十億円)

	2015年3月31日 年間平均	2015年3月31日	2016年3月31日 年間平均	2016年3月31日
現預金(1)	1,726.2	1,292.3	1,873.0	2,050.5
国債	4,678.3	4,470.4	3,821.8	3,617.9
その他(2)	248.9	301.3	230.0	278.7
流動性ポートフォリオ	6,653.4	6,064.0	5,924.8	5,947.1

(1) 現預金には、現金、現金同等物および必要に応じて即時利用可能な中央銀行、市中銀行への預金を含みます。

(2) その他にはMMF、米国政府機関債などのアセットタイプが含まれています。

以下の表は2015年3月31日、2016年3月31日現在の野村の流動性ポートフォリオの内訳を通貨別に表示したものです。年間平均は月末の残高を用いて算出されております。

(単位：十億円)

	2015年3月31日 年間平均	2015年3月31日	2016年3月31日 年間平均	2016年3月31日
円	2,267.7	1,753.4	1,859.5	2,464.5
USドル	2,580.6	2,736.5	2,839.8	2,698.3
ユーロ	1,175.0	1,017.9	772.7	369.7
英国ポンド	514.6	404.8	319.9	248.2
その他(1)	115.5	151.4	132.9	166.4
流動性ポートフォリオ	6,653.4	6,064.0	5,924.8	5,947.1

(1) その他にはカナダドル、豪ドル、スイスフランなどの通貨が含まれています。

野村は流動性ポートフォリオの要件をグローバル基準、および各主要オペレーティングエンティティによって評価しています。野村は、主に当社および野村証券株式会社（以下「NSC」）、他の主要なブローカーディーラーおよび銀行子会社で流動性ポートフォリオを管理しています。流動性ポートフォリオの保有量とエンティティを決定する際に、野村グループ内で自由に流動性を移す能力に影響を及ぼすかもしれない法規制、税制を考慮しています。規制の制限の詳細については、「第5 [経理の状況] 1 [連結財務諸表等] (1) [連結財務諸表] [連結財務諸表注記] 18 法的規制」を参照してください。

以下の表は2015年3月31日、2016年3月31日現在の野村の流動性ポートフォリオをエンティティ別に表示したものです。

(単位：十億円)

	2015年3月31日	2016年3月31日
当社およびNSC(1)	1,637.1	1,522.5
他の主要なブローカーディーラー	3,036.9	2,958.5
銀行子会社(2)	1,050.3	1,037.1
その他の関連会社	339.7	429.0
流動性ポートフォリオ	6,064.0	5,947.1

(1) NSCは日本のブローカーディーラーであり、日本銀行に口座を維持し、日本銀行のロンバード貸付制度を直接利用することにより、同日資金調達が可能です。当社における余剰流動性資金は必要な時に即時解約可能な短期社内貸付により、NSCに貸し出しております。

(2) ノムラ・バンク・インターナショナル PLC (以下「NBI」)、ノムラ・シンガポールLIMITEDおよびノムラ・バンク・ルクセンブルグ S.A.

## 2. 流動性ポートフォリオ以外の担保未提供資産の活用

流動性ポートフォリオに加えて、主にトレーディング資産で構成される有担保資金調達の際の追加担保として使用可能な担保未提供資産を2016年3月31日現在、2兆27億円所有しております。グローバル・トレジャリーは、その他担保未提供資産のモニタリングを行っており、流動性ストレス下においては、当該資産を現金化し、野村グループの流動性供給のために利用することができます。なお、流動性ポートフォリオとその他担保未提供資産の合計は、7兆9,498億円となりました。これは、野村の1年以内に満期の到来する無担保債務の合計に対して、240.6%に相当します。

(単位：十億円)

	2015年3月31日	2016年3月31日
その他担保未提供資産	1,821.2	2,002.7
流動性ポートフォリオ	6,064.0	5,947.1
合計	7,885.2	7,949.8

### 3. 資産構成等に見合った資金調達ならびに調達手段の多様化および調達期間の分散

野村は、保有資産を継続して維持していく上で必要となる長期性資金を確保するために、長期無担保債務の額、および株主資本を十分な水準に維持するように努めております。また、無担保調達資金の借換えリスクを低減させるために、資金調達を行う市場やプロダクト、投資家、通貨および返済期限の分散にも努めております。

野村は、さまざまな種類の債券を発行することによって、資金調達手段の分散を図っております。これらには、仕組ローンや仕組債が含まれ、金利・為替・株式・コモディティやこれらのインデックスにリンクしたリターンが付いております。野村は、資金調達方法の多様性が増すように仕組ローンや仕組債を発行しております。これらについて、野村は、通常、デリバティブや原資産に対する支払い義務をヘッジすることにより、無担保調達債務と同様の効果を得ております。なお、日本円以外の長期債務比率は、2015年3月31日現在38.1%から2016年3月31日現在39.2%に増加しております。

#### 3.1 短期無担保債務

野村の短期無担保債務は、短期銀行借入（長期銀行借入のうち、満期まで1年未満のものを含む）、その他の短期借入、コマーシャル・ペーパー、銀行業務受入預金、譲渡性預金、および償還まで1年以内の社債で構成されております。銀行業務受入預金および譲渡性預金は、銀行子会社の預金および譲渡性預金を表しております。短期無担保債務には、長期無担保債務のうち残存期間が1年以内となったものを含んでおります。

以下の表は、2015年3月31日、2016年3月31日現在の野村の短期無担保債務明細を表示したものです。

(単位：十億円)

	2015年3月31日	2016年3月31日
短期無担保債務	2,557.0	3,303.8
短期銀行借入	267.3	184.9
その他の短期借入	23.9	127.1
コマーシャル・ペーパー	252.9	177.9
銀行業務受入預金	813.6	2,021.2
譲渡性預金	260.9	32.0
償還まで1年以内の社債	938.4	760.7

### 3. 2 長期無担保債務

野村は、常に十分な長期性資金を確保し、適切なコストでの調達および適切な長期債務償還プロファイル維持を満たすために、満期や通貨の分散を行い定期的に長期性資金の調達を行っております。

野村の長期無担保債務には、米国発行登録および登録メディアム・ターム・ノートプログラム、ユーロ・メディアム・ターム・ノートプログラム、国内発行登録およびさまざまな発行プログラムより発行される普通社債や劣後社債が含まれております。

日本のグローバルな金融サービスグループとして、野村は、世界中のさまざまな市場と資金調達センターへのアクセスを持っております。主として当社、NSC、ノムラ・ヨーロッパ・ファイナンスN.V.、NBIおよびノムラ・インターナショナル・ファンディング Pte. Ltd. が外部からの借入、債券発行その他資金調達を行っております。使用通貨や保有資産の流動性に合わせた資金調達や、必要に応じた為替スワップの使用により、調達構造の最適化を図っております。

野村は、市場や投資家のタイプごとに、効率的かつ十分に多様化された資金調達を行うために、さまざまなプロダクトや通貨による調達をしております。野村の無担保債務の大部分は、発行コストの上昇や債務償還満期を早める財務制限条項（格付け、キャッシュ・フロー、決算あるいは財務レシオ）は、付されておられません。

以下の表は、2015年3月31日、2016年3月31日現在の野村の長期無担保債務明細を表示したものです。

(単位：十億円)

	2015年3月31日	2016年3月31日
長期無担保債務	6,509.4	6,593.6
長期銀行業務受入預金	145.9	169.8
長期銀行借入	2,623.0	2,732.5
その他の長期借入	196.4	143.9
社債(1)	3,544.1	3,547.4

(1) 編纂書810「連結」に定義される変動持分事業体の要件を満たす“連結変動持分事業体（VIE）が発行する社債”と編纂書860「譲渡とサービシング」により、会計上担保付金融取引として取り扱われる譲渡取消に伴う担保付借入を含んでおりません。

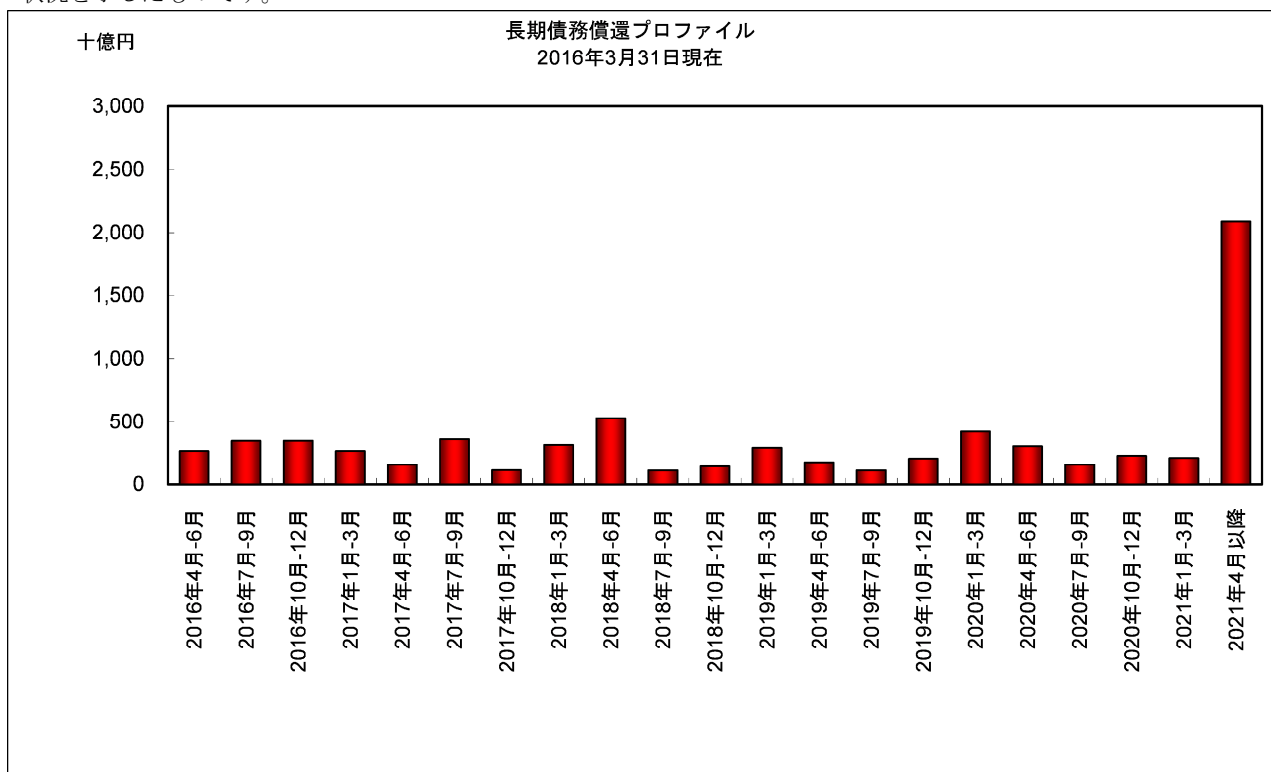
2016年3月期中に、当社は550億円の普通社債および1,650億円の無担保永久社債（債務免除特約および劣後特約付）を、国内で発行いたしました。



### 3. 3 償還プロフィール

プレーン・バニラ物（プレーン・バニラ債および長期借入金）の調達に関しては、平均残存年数が3年以上となるように努めており、2016年3月31日現在の平均残存年数（残存期間1年超のもの平均）は、4.0年となっております。また、仕組ローンや仕組債については、その大部分が、金利・為替・株式・コモディティやこれらのインデックスにリンクしており、これらの償還確率は、内部数理モデルによって継続的に評価され、グローバル・トレジャリーによりモニターされております。予定された満期日以前に償還される可能性のあるものについては、野村の内部ストレスオプション評価モデルにより、評価されております。このモデルは、ストレス市場環境下で、いつその債券が償還される可能性があるかを評価します。

上記のモデルに基づき評価された仕組ローンや仕組債の平均残存期間（残存期間1年超のもの平均）は、2016年3月31日現在で、6.9年となっております。プレーン・バニラ物を合わせた長期債務全体の平均残存期間（残存期間1年超のもの平均）は、2016年3月31日現在で、5.0年となっております。下図は、野村の長期債券と長期借入の満期の分散状況を示したものです。



償還足は、個別銘柄毎の償還確率を考慮したものです。

### 3. 4 有担保債務

野村は、トレーディング業務のための資金調達活動は、担保付借入、レポ契約、日本の現先レポ取引による有担保ベースで、通常行っております。これらの有担保資金調達は、無担保資金調達に比べコストが低く、格付けの影響を受けにくいものと考えております。レポ契約は、短期のものが多く、オーバーナイトもあります。野村は、有担保調達に伴う資金流動性リスクを低減させるために、カウンターパーティのグローバルな分散、担保の種類の多様化、そして、一部の取引については、積極的に契約期間を長期のものにするよう努めております。詳細は、「第5 [経理の状況] 1 [連結財務諸表等] (1) [連結財務諸表注記] 4 担保付取引」をご参照ください。

### 4. 野村グループ各社に対する与信枠の管理

野村は、資金調達の安定性を確保するために、金融機関から野村グループに対する与信枠の維持、拡大に努めております。また、資金流動性リスク管理の一環として、野村は、借入の契約満期日が一時期に集中しないように分散させております。

## 5. 流動性ストレステストの実行

野村は、先に述べた流動性管理方針に沿うよう、一定のストレスシナリオ下でのキャッシュ流出をシミュレートする内部モデルに基づいて流動性ポートフォリオをモニターしております。

資金流動性必要額は、さまざまなストレスシナリオ下において、異なるレベルで、さまざまな時間軸に沿って見積もられております。想定される親会社や子会社レベルでの格下げに起因する、無担保資金調達市場へのアクセスの喪失、有担保資金調達市場での追加担保要求および市場へのアクセスの制限等を含めた、野村固有および市場全体のイベントが発生する状況下での必要額を見積もります。野村では、このリスク分析を「マキシマム・キュームレーティブ・アウトフロー（以下「MCO」）」と呼んでおります。

MCOフレームワークは、主たる資金流動性リスクを考慮したうえで構築し、以下の2つのシナリオに基づいて、将来のキャッシュ・フローをモデル化しております。

- ・ ストレスシナリオ；市場全体が流動性ストレス下にある場合において、無担保による資金調達、資産の売却をすることなく1年間適切な流動性を維持すること。
- ・ アキュートシナリオ；市場全体が流動性ストレス下にあることに加え、野村の信用リスクに過度なストレスを想定した場合において、無担保による資金調達、資産の売却をすることなく1ヶ月間適切な流動性を維持すること。

野村は、これらの各モデルで用いられている時間軸の中で、資産の流動化を行ったり、ビジネスモデルを修正することはできないと想定しております。したがって、MCOフレームワークは、ストレス状況下においても、野村が適切と考える流動性リスク・アピタイトを満たすために必要な資金流動性額を定義するものです。

2016年3月末時点において、野村の流動性ポートフォリオは、上述のシナリオ下で想定された資金流出予想額を上回っております。

野村は、規制環境や市場の変化に基づいた資金流動性リスクの前提条件を継続的に評価し、調整をしております。ストレスの影響をシミュレートするために用いるモデルでは、以下のような事象を考慮、想定しております。

- ・ 資産の売却ができない状況
- ・ 追加の無担保調達を行うことができない状況
- ・ 既存の借入金の返済期日や発行済み社債の償還期日（1年以内）
- ・ 発行済み社債の買い取りの可能性
- ・ 流動性の低い資産の資金手当てのための担保付資金調達ラインの想定以上の喪失
- ・ 通常の事業環境下での運転資金需要の変化
- ・ ストレス時の現金および担保流出
- ・ 既存のレポ調達時の担保掛目の拡大
- ・ 決済銀行からの担保・預託金追加要求
- ・ コミットメント提供先のドローダウン
- ・ 損失に伴う資金の喪失
- ・ 野村の信用格付けが2ノッチ格下げされた場合のデリバティブ取引にかかる契約上の追加担保要請、および清算・決済機関からの潜在的な追加担保要請
- ・ グループ会社間の資金や証券の移動を制限する法規制を考慮した資金流出

## 6. コンティンジェンシー・ファンディング・プラン

野村は、詳細にわたるコンティンジェンシー・ファンディング・プラン（以下「CFP」）を定め、包括的リスク管理の枠組みに組み込むとともに、定量的なコントロールを強化しております。この中で、リクイディティ・イベントの範囲の分析と特定方法を記載しております。その上で、野村固有のあるいは市場全体の影響の可能性を見積もることや、リスクを低下させるために即座にとられるべき対応を特定しております。CFPは、キーとなる内部および外部の連絡先やどの情報を知らせるかを示すプロセスの詳細をリスト化しております。また、野村が規制上、法的、あるいは税務上の制限によって、グループ会社レベルにおける資金へのアクセスができなくなったことを想定し、グループ会社レベルで、個別の資金需要に応えるように作られております。なお、野村は、定期的にさまざまな市場や野村固有のイベントに対して本CFPの有効性をテストしております。野村は、日本銀行等中央銀行が行うさまざまな証券に対して実施する資金供給オペレーションへのアクセスも持っております。これらのオペレーションは、通常のビジネスでも利用しておりますが、市場の悪化による不測のリスクを軽減させる重要な手段のひとつです。

### 流動性規制

2008年にバーゼル委員会は、流動性フレームワークの基盤となる「健全な流動性リスク管理及びその監督のための諸原則」を公表しました。続いて、バーゼル委員会は資金流動性にかかる2つの最低基準を策定し、流動性管理の枠組みをさらに強化しました。これらの基準は、それぞれ独立しているものの相互補完的な2つの目的を達成するために策定されております。

第1の基準の目的は、金融機関の流動性リスク態様の短期的強靱性を高めることにあり、その手段として、金融機関が流動性の高い資産を十分に保有し、1ヶ月間継続する強いストレスシナリオに耐える力を持っていることを確保することにあります。バーゼル委員会は、この目的を達成するために流動性カバレッジ比率（以下「LCR」）を策定しました。

第2の基準の目的は長期的な強靱性を高めることにあり、その手段として、金融機関に対し、常により安定的な資金調達源を確保したうえで業務を行うことを促すための追加的なインセンティブを設けました。安定調達比率（以下「NSFR」）は、対象期間を1年とし、資産・負債が持続可能な満期構造を保つよう策定されました。

これら2つの基準を構成するパラメータは、主として、国際的に統一された既定の数値です。しかしながら、各国固有の状況を反映させるため、一部のパラメータには各国裁量の要素が含まれております。LCRについては、本邦においてバーゼル委員会の国際合意文書に必要な修正を加えた金融庁告示が公布され、2015年3月末から最低基準として段階導入されております。なお、当第4四半期連結会計期間におけるLCRの月次平均値は175.8%となっており、上記金融庁告示の定める要件を満たしております。また、NSFRについては、2014年10月にバーゼル委員会の国際合意文書が公表され、本邦においても2018年に最低基準として導入される予定です。

## キャッシュ・フロー

野村のキャッシュ・フローは、主に顧客ビジネスフローやトレーディングからなる営業活動およびそれと密接な繋がりのある財務活動によりもたらされます。金融機関はビジネスを展開していくことにより営業活動および投資活動において現金支出となる傾向にあります。野村のキャッシュ・フローは以下に記載しておりますとおり2015年3月期は営業活動において現金支出、投資活動において現金収入となり、2016年3月期は営業活動において現金収入、投資活動において現金支出となりました。下の表は、野村の2015年3月期および2016年3月期の連結キャッシュ・フロー計算書の抜粋です。

(単位：十億円)

	2015年3月期	2016年3月期
営業活動から得た（△営業活動に使用された）現金（純額）	△77.0	1,238.4
当期純利益	226.0	142.6
トレーディング資産およびプライベート・エクイティ投資	2,917.9	248.5
トレーディング負債	△1,731.1	△2,280.0
売戻条件付買入有価証券および買戻条件付売却有価証券（純額）	△1,251.3	1,605.7
借入有価証券担保金および貸付有価証券担保金（純額）	△221.3	1,762.2
その他（純額）	△17.2	△240.6
投資活動から得た（△投資活動に使用された）現金（純額）	12.3	△23.7
財務活動から得た（△財務活動に使用された）現金（純額）	△178.2	986.4
長期借入の増減（純額）	△193.8	95.9
受入銀行預金の増加（純額）	140.6	1,010.1
その他（純額）	△124.9	△119.6
現金および現金同等物に対する為替相場変動の影響額	68.5	△40.2
現金および現金同等物の増加（△減少）額	△174.4	2,160.9
現金および現金同等物の期首残高	1,489.8	1,315.4
現金および現金同等物の期末残高	1,315.4	3,476.3

詳細につきましては、「第5 〔経理の状況〕 1 〔連結財務諸表等〕 (1) 〔連結財務諸表〕 ⑤ 連結キャッシュ・フロー計算書」をご参照ください。

2016年3月期を通じて、野村の現金および現金同等物は2兆1,609億円増加し3兆4,763億円となりました。受入銀行預金の増加により1兆101億円の現金収入があり、財務活動から得た現金（純額）は9,864億円となりました。トレーディングにおいてはトレーディング資産およびプライベート・エクイティ投資の減少による現金収入がありましたが、トレーディング負債の減少による現金支出の結果、2兆315億円の現金支出となりました。一方、売戻条件付買入有価証券および買戻条件付売却有価証券や借入有価証券担保金および貸付有価証券担保金のようなレポ取引、有価証券貸借取引から3兆3,678億円の現金収入がありました。この結果、営業活動から得た現金（純額）は1兆2,384億円となりました。

2015年3月期を通じて、野村の現金および現金同等物は1,744億円減少し1兆3,154億円となりました。長期借入の減少により1,938億円の現金支出があり、財務活動に使用された現金（純額）は1,782億円となりました。トレーディングにおいてはトレーディング負債の減少による現金支出がありましたが、トレーディング資産およびプライベート・エクイティ投資の減少による現金収入の結果、1兆1,868億円の現金収入となりました。一方、売戻条件付買入有価証券および買戻条件付売却有価証券や借入有価証券担保金および貸付有価証券担保金のようなレポ取引、有価証券貸借取引から1兆4,726億円の現金支出がありました。この結果、営業活動に使用された現金（純額）は770億円となりました。

## 貸借対照表および財務レバレッジ

2016年3月31日現在の資産合計は、2015年3月31日現在の41兆7,832億円に対し、借入有価証券担保金が減少したこと等により、6,931億円減少し、41兆902億円となりました。また、2016年3月31日現在の負債は、2015年3月31日現在の39兆383億円に対し、トレーディング負債が減少したこと等により、6,911億円減少し、38兆3,472億円となりました。2016年3月31日現在の当社株主資本は、2015年3月31日現在の2兆7,078億円に対し、累積的その他の包括利益の減少に伴い、前期末比75億円減少の2兆7,002億円となりました。

野村は、マーケットの極端な変動によってもたらされ得る大きな損失にも耐えられる規模の資本を維持することに努めております。野村の適正資本の維持にかかる基本方針は経営会議が決定し、その実践の責任を負います。適正資本の維持にかかる基本方針には、適正な総資産規模の水準やそれを維持するために必要な資本規模の決定などが含まれます。当社は、当社のビジネス・モデルに起因する経済的ナリスクに耐え得る必要十分な資本を維持しているかにつき、定期的な確認を行っておりますが、こうした観点とは別に、銀行業や証券業を営む子会社は規制当局から要請される最低資本金額を満たす必要もあります。

レバレッジ・レシオは、野村と同様に他の金融機関でも、一般的に用いられており、当社のアニュアルレポートの利用者が野村のレバレッジ・レシオおよび調整後レバレッジ・レシオを他の金融機関と比較できるように、ベンチマークとする目的で、自主的に開示しております。調整後レバレッジ・レシオは、野村がレバレッジにかかる有用な補助的指標であるとする米国会計原則に基づかない指標です。

以下の表は、当社株主資本、総資産、調整後総資産と財務レバレッジの状況を示しています。

(単位：十億円)

	2015年3月31日	2016年3月31日
当社株主資本	2,707.8	2,700.2
総資産	41,783.2	41,090.2
調整後総資産(1)	25,063.7	26,012.5
レバレッジ・レシオ(2)	15.4倍	15.2倍
調整後レバレッジ・レシオ(3)	9.3倍	9.6倍

(1) 調整後総資産は米国会計原則に基づかない指標であり、総資産の額から売戻条件付買入有価証券および借入有価証券担保金の額を控除したものとなり、以下のように計算されます。

(単位：十億円)

	2015年3月31日	2016年3月31日
総資産	41,783.2	41,090.2
控除：		
売戻条件付買入有価証券	8,481.5	9,205.2
借入有価証券担保金	8,238.0	5,872.5
調整後総資産	25,063.7	26,012.5

(2) レバレッジ・レシオは、総資産の額を当社株主資本の額で除して得られる比率です。

(3) 調整後レバレッジ・レシオは、調整後総資産の額を当社株主資本の額で除して得られる比率です。

総資産は、主に借入有価証券担保金が減少したことにより、1.7%減少しました。当社株主資本は、主に累積的その他の包括利益が減少したことにより、0.3%減少しました。この結果、野村の財務レバレッジは、2015年3月31日現在の15.4倍から2016年3月31日現在15.2倍に下降しました。

調整後総資産が増加した理由は、現金および現金同等物の増加によるものです。その結果、調整後レバレッジ・レシオは、2015年3月31日現在9.3倍、2016年3月31日現在9.6倍となりました。

## 連結自己資本規制

金融庁は2005年6月に「金融コングロマリット監督指針」を策定し、連結自己資本規制に関する規定を設けました。この「金融コングロマリット監督指針」に基づき、2005年4月から、当社は、連結自己資本規制比率のモニタリングを開始しました。

2011年4月から、当社は、親会社に対する連結自己資本規制の適用を受ける最終指定親会社の指定を受け、「最終指定親会社及びその子法人等の保有する資産等に照らし当該最終指定親会社及びその子法人等の自己資本の充実の状況が適当であるかどうかを判断するための基準を定める件」（平成二十二年金融庁告示第百三十号、以下「川上連結告示」といいます。）により、バーゼルⅡに基づく連結自己資本規制比率の計測を開始しました。また、2011年12月末からは、マーケット・リスク相当額の計測方法を大幅に改定したバーゼル2.5に基づく連結自己資本規制比率の計測を開始しました。さらに、2013年3月末からは、より質の高い資本を具備させることを目的とした自己資本項目の再定義や、信用リスク・アセットの計測対象の大幅な追加を主な内容とするバーゼルⅢを受けて改正された川上連結告示の内容に基づいた連結自己資本規制比率の計測を行っております。

当社は、川上連結告示第2条の算式に従い、普通株式等Tier1資本の額、Tier1資本（普通株式等Tier1資本およびその他Tier1資本）の額、総自己資本（Tier1資本およびTier2資本）の額、信用リスク・アセットの額、マーケット・リスク相当額およびオペレーショナル・リスク相当額をもとに連結自己資本規制比率を測定しております。2016年3月31日現在の野村の連結普通株式等Tier1比率（普通株式等Tier1資本の額をリスク・アセットの額で除した比率）は15.4%、連結Tier1比率（Tier1資本の額をリスク・アセットの額で除した比率）は16.1%、連結総自己資本規制比率（総自己資本の額をリスク・アセットの額で除した比率）は18.1%となり、川上連結告示等の定める要件をそれぞれ満たしました。なお、2016年3月31日現在、川上連結告示等の定める要件は適用される最低連結資本バッファを含み、連結普通株式等Tier1比率について5.25%、連結Tier1比率について6.75%、連結総自己資本規制比率について8.75%となっております。

2015年3月31日および2016年3月31日現在の連結自己資本規制比率について、以下に示しております。

	（単位：億円）	
	2015年3月31日	2016年3月31日
自己資本		
普通株式等Tier1資本の額	24,592	24,694
Tier1資本の額	24,592	25,775
総自己資本の額	28,204	29,006
リスク・アセット		
信用リスク・アセットの額	91,126	78,720
マーケット・リスク相当額を8%で除して得た値	71,130	53,074
オペレーショナル・リスク相当額を8%で除して得た値	27,035	27,912
リスク・アセット合計	189,292	159,705
連結自己資本比率		
連結普通株式等Tier1比率	12.9%	15.4%
連結Tier1比率	12.9%	16.1%
連結総自己資本規制比率	14.8%	18.1%

普通株式等Tier1資本の額、その他Tier1資本の額およびTier2資本の額は、それぞれに係る基礎項目の額から調整項目の額を控除することにより算出されます。基礎項目や調整項目については、バーゼルⅢに基づく改正後の川上連結告示により定められ、経過措置により段階的に当社に適用されます。

信用リスク・アセットおよびオペレーショナル・リスク相当額は、金融庁の承認を得て2011年3月末から基礎的内部格付手法および粗利益配分手法によりそれぞれ算出しております。また、マーケット・リスク相当額は内部モデル方式により算出しております。

また、当社は川上連結告示で定められた要件の遵守状況を示す他に、バーゼルⅢが適用される他の金融機関との比較を容易にする為、連結自己資本規制比率を開示しております。当社の経営者はこれらに関する報告を定期的に受けております。

### 連結レバレッジ規制

金融庁は2015年3月に「金融庁長官が定める場合において、最終指定親会社が経営の健全性の状況を記載した書面に記載すべき事項を定める件」（平成二十二年金融庁告示第百三十二号、以下「開示告示」といいます。）を改正するとともに「金融庁長官が定める場合において、最終指定親会社が経営の健全性の状況を記載した書面に記載すべき事項を定める件第三条第一項の規定に基づき、金融庁長官が別に定める連結レバレッジ比率」（平成二十七年金融庁告示第十一号、以下「連結レバレッジ比率告示」といいます）を公表し、連結レバレッジ比率に関する算出ならびに開示に係る要件を定めました。当社は開示告示および連結レバレッジ比率告示に基づき、2015年3月末から連結レバレッジ比率の算出および開示を開始しました。また、当社の経営者は同連結レバレッジ比率に関する報告を定期的に受けております。なお、2016年3月末現在の当社の連結レバレッジ比率は、4.28%となりました。

### 当社をめぐる規制動向

金融危機によって明らかになった脆弱性を踏まえ、規制資本の枠組みを強化するより広範な取組みについてバーゼル銀行監督委員会（以下「バーゼル委員会」）は一連の文書を公表しました。当社にとって関連が深いと思われる事項について、以下に概要を記載しております。

2010年12月16日にバーゼル委員会は銀行セクターの強靭性を高めるために、いわゆるバーゼルⅢテキスト「より強靭な銀行および銀行システムのための世界的な規制の枠組み」および「流動性リスク計測、基準、モニタリングのための国際的枠組み」を公表しました。これには、資本の質、一貫性および透明性の向上、店頭デリバティブ取引における信用評価調整（Credit Value Adjustment）の導入のような自己資本の枠組みにおけるリスク捕捉の強化、リスク・ベースの枠組みに対する補完的指標としてのレバレッジ比率の導入、現行の枠組みにおける「プロシクリシティ（景気循環増幅効果）」に対する懸念を抑制する一連の措置、また、30日間の流動性カバレッジ比率と、それを補完するより長期的な構造の流動性比率を含む、最低限の流動性基準の導入が含まれています。これらのバーゼルⅢパッケージは、2013年より段階的に適用が開始されております。加えて、2012年7月25日に、清算機関（以下「CCP」）向けエクスポージャーに対する資本賦課についての暫定規則が公表され、バーゼルⅢの一部として2013年から実施されております。さらに、上記のとおり2015年3月末より開始した連結レバレッジ比率の算出および開示に加え、現在までに、バーゼル委員会から、ファンド向けエクイティ出資に係る資本賦課、カウンターパーティ信用リスクエクスポージャーの計測に係る標準的手法、CCP向けエクスポージャーに対する資本賦課、大口エクスポージャーの計測と管理のための監督上の枠組、バーゼルⅢ安定調達比率、証券化商品の資本賦課枠組みの見直し、マーケット・リスクの最低所要自己資本等に関して一連の最終規則が公表されております。

また、2011年11月のG-20サミットにおいて、金融安定理事会とバーゼル委員会は、グローバルにシステム上重要な金融機関（以下「G-SIBs」）の監督手法および破綻処理計画の策定を含むG-SIBsに対する追加的要件を公表しました。同時に、G-SIBsのリストは毎年11月に金融安定理事会とバーゼル委員会により、更新されております。なお、2011年11月の公表以来、当社はG-SIBsには指定されておられません。一方で、G-SIBsの枠組みを国内のシステム上重要な金融機関（以下「D-SIBs」）まで拡張するようにとの要請を受け、バーゼル委員会は2012年10月、D-SIBsに関する評価手法およびより高い損失吸収力の要件に関する一連の原則を策定・公表しました。2015年12月、金融庁は当社をD-SIBsに指定し、2016年3月以降の追加的な資本賦課水準を0.5%（3年間の経過措置あり）といたしました。

今後も、川上連結告示を始めとする各業態の自己資本規制、流動性規制、レバレッジ規制等の諸規制はバーゼル委員会、証券監督者国際機構または金融安定理事会等の一連の規制強化の動きに沿って改定される可能性があります。

## 格付会社による信用格付

無担保資金の調達コストおよび調達可能金額は一般的に格付会社による長期あるいは短期の信用格付の影響を受けます。当社および野村証券には、Standard & Poor's、Moody's Investors Service、Fitch Ratings、格付投資情報センターおよび日本格付研究所より長期および短期の信用格付が付与されています。

2016年5月31日現在の当社および野村証券の格付会社による格付は以下のとおりです。

野村ホールディングス（株）	短期債務	長期債務
Standard & Poor's	A-2	BBB+
Moody's Investors Service	—	Baa1
Fitch Ratings	F1	A-
格付投資情報センター	a-1	A+
日本格付研究所	—	AA-

野村証券（株）	短期債務	長期債務
Standard & Poor's	A-2	A-
Moody's Investors Service	P-2	A3
Fitch Ratings	F1	A-
格付投資情報センター	a-1	A+
日本格付研究所	—	AA-

### (6) オフ・バランス・シート取引

#### 非連結事業体との取引

野村は通常の業務において、将来の財政状態や業績に影響を与える可能性があるさまざまなオフ・バランス・シート取引を非連結事業体と行っております。

野村が行う非連結事業体とのオフ・バランス・シート取引には、以下のものが含まれます。

- ・債務保証契約上の義務
- ・譲渡した資産に対する留保持分または偶発的な持分、もしくは、譲渡した資産に関し信用リスク、流動性リスク、市場リスクを補完するような類似の取引
- ・デリバティブとして会計処理される契約による一切の義務（偶発債務を含む）
- ・非連結事業体が資金調達リスク、流動性リスク、市場リスク、信用リスクの補完を野村に対し提供している場合、またはリース、ヘッジ、研究開発契約を野村と結んでいる場合、野村が保有しかつ野村にとって重要な非連結事業体の変動持分から発生する一切の義務（偶発債務を含む）

非連結事業体は、会社、パートナーシップ、ファンド、信託、その他法的事業体の形態をとり、限定された特定の目的を履行するために、発起人によって設立されます。野村は、これらの事業体を設立または発起したり、第三者によって設立または発起された事業体と取引を行います。

野村の非連結事業体との関与は、マーケットの状況に応じて、これらの事業体が発行する負債証券および受益権を組成し、引受け、売出し、販売することが含まれております。また野村は通常の証券化およびエクイティデリバティブ業務の中で、これらの事業体に対する金融資産の譲渡、これらの事業体が発行したパッケージ金融商品の引受け、売出し、販売を行っております。さらに野村は、マーケットメーク業務、投資業務、組成業務に関連し、特別目的事業体にかかる変動持分の保有、購入、販売を行っております。非連結事業体とのそのほかの関与には、債務保証やデリバティブ契約などが含まれます。これらの事業体との重要な関与は、たとえ期末日における損失の可能性が低くても、取引全てに基づいて評価されています。



変動持分事業体との取引については、「第5 [経理の状況] 1 [連結財務諸表等] (1) [連結財務諸表] [連結財務諸表注記] 6 証券化および変動持分事業体」をご参照ください。

#### (7) 契約上の義務の開示

野村の業務の一部として、将来支払いが必要となるかもしれないさまざまな契約上の義務および偶発的コミットメントを有しております。これらの取引は以下のものを含んでおります。

#### スタンドバイ信用状およびその他の債務保証

野村は、通常の銀行もしくは金融業務の一環として、スタンドバイ信用状およびその他の債務保証の方法で取引相手とさまざまな債務保証を行っており、こうした債務保証には一般に固定満期日が設定されております。

#### 長期借入および約定金利の支払

野村の業務に関連して、野村の資金調達政策に従い、日本円建ておよび日本円建て以外の長期借入、それに関わる変動および固定金利の支払いを行っております。

#### オペレーティング・リース・コミットメント

野村は、国内外でオフィスおよび特定の従業員用住宅、施設等を解約可能リース契約により賃借しており、当該契約は契約期間満了時に更新されるのが慣行になっております。

野村は、国内外で特定の器具備品および施設を解約不能オペレーティング・リース契約により賃借しております。

#### キャピタル・リース・コミットメント

野村は、国内外で特定の器具備品および施設をキャピタル・リース契約により賃借しております。

#### 購入義務

物品およびサービスを購入する義務には、建物設備等の工事、広告宣伝、コンピュータ・IT関連の維持管理などに関する契約が該当します。

#### 貸出コミットメント

野村は、銀行もしくは金融業務の一環として、貸出コミットメントを行っており、こうした契約義務には一般に固定満期日が設定されております。

投資銀行業務に関連して、野村は顧客により発行されうる有価証券を引き受けることを保証する契約を結んでおります。

#### 投資コミットメント

野村は、パートナーシップ等に投資するコミットメントおよび当該投資に関連してパートナーシップに資金提供するコミットメントを行っております。

「第5 [経理の状況] 1 [連結財務諸表等] (1) [連結財務諸表] [連結財務諸表注記] 8 リース」に野村のオペレーティング・リース、キャピタル・リースにかかわる追加的情報を、「第5 [経理の状況] 1 [連結財務諸表等] (1) [連結財務諸表] [連結財務諸表注記] 10 借入」に野村の短期借入および長期借入にかかわる追加的情報を、「第5 [経理の状況] 1 [連結財務諸表等] (1) [連結財務諸表] [連結財務諸表注記] 20 コミットメント、偶発事象および債務保証」にこれらにかかわる追加的情報を記載しております。

こうした貸出コミットメントにかかる契約金額は、契約がすべて実行され、取引相手先が債務不履行の状態となり、既存担保が無価値になったと仮定した場合に想定される、野村の信用関連損失の最大値を表しております。締結された契約が実行されることなく契約義務が満期を迎える場合もあるため、こうした信用関連コミットメントの契約金額は将来の現金所要額を必ずしも表しているわけではありません。こうした契約義務にかかる信用リスクは、顧客の信用力および受入担保の価値によって異なったものになります。野村は、各顧客の信用力を個別に評価しております。信用供与に際して必要と考えられる場合に野村が取引相手から受け入れる担保の金額は、取引相手の信用力評価に基づいております。

下記の表は2016年3月31日現在での満期年限別の契約上の義務および偶発的コミットメントを表示しております。

	(単位：百万円)				
	契約総額	満期年限			
		1年以内	1～3年	3～5年	5年超
スタンバイ信用状およびその他の債務保証	8,422	13	7	—	8,402
長期借入(1)	8,002,104	652,343	2,160,895	1,892,244	3,296,622
約定金利の支払(2)	793,173	119,792	196,656	132,917	343,808
オペレーティング・リース・コミットメント	150,749	18,758	33,428	23,550	75,013
キャピタル・リース・コミットメント(3)	57,358	4,369	7,928	8,401	36,660
購入義務(4)	33,230	20,913	8,759	1,619	1,939
貸出コミットメント	782,525	256,992	125,393	160,874	239,266
投資コミットメント	136,204	117,104	—	—	19,100
合計	9,963,765	1,190,284	2,533,066	2,219,605	4,020,810

- (1) 長期借入で開示されている金額は、編纂書860にしたがって金融資産の譲渡を売却取引ではなく金融取引として会計処理されている金融負債を含んでおりません。これらは野村の資金調達を目的とした借入ではなく、したがって野村が現金を返済する実際の契約上の義務を表しておりません。
- (2) 約定金利の支払金額は、長期借入金に関連し、その償還期日および2016年3月31日現在適用される金利に基づいて見積もられる将来の支払金利の総額であります。
- (3) キャピタル・リース・コミットメントの契約総額は利息を控除する前の最低支払リース料を記載しています。
- (4) 購入義務の金額は、重要な条件がすべて特定されている法的な強制力のある契約に基づく、契約上の義務となる最低金額が記載されています。購入義務の金額には、既に貸借対照表に負債または支払債務として計上されているものは除かれています。

上記に記載されている契約上の義務および偶発的コミットメントには、通常の場合短期の義務の性格を有する短期借入、受入銀行預金、その他の支払債務、担保付契約および担保付調達（例えば、売戻条件付買入取引および買戻条件付売却取引）およびトレーディング負債などを含んでおりません。

上記の金額に加えて、野村は担保付契約および担保付調達に関連する金額を含む売戻契約および買戻契約を結ぶ義務を負っております。これらのコミットメントは2016年3月31日現在、売戻契約に対して1,813十億円および買戻契約に対して535十億円となっております。

### 第3【設備の状況】

#### 1【設備投資等の概要】

野村は、今後もお客様のニーズの変化に的確に応えながら、お客様からの信頼の獲得、およびビジネスの拡大を図るために、地域の特性に合った柔軟な形態での店舗展開を行ってまいります。2016年3月期は、主要な設備である店舗等の建物および構築物に関し、4,399百万円の投資を行いました。

#### 2【主要な設備の状況】

##### (1) 提出会社

2016年3月31日現在

事業所名	所在地	主な事業別セグメントの名称	建物および構築物		土地		合計	従業員数(人)	摘要(注)3、4
			帳簿価額(注)1、2(百万円)	面積(m <sup>2</sup> )	帳簿価額(注)2(百万円)	面積(m <sup>2</sup> )	帳簿価額(百万円)		
本店	東京都中央区	その他	—	2,676	—	—	—	111	所有 (一部賃借) (注)5
大手町本社	東京都千代田区		—	4,565	—	—	—		賃借

##### (2) 国内子会社

2016年3月31日現在

会社(事業所)名	所在地	主な事業別セグメントの名称	建物および構築物		土地		合計	従業員数(人)	摘要(注)3、4
			帳簿価額(注)1、2(百万円)	面積(m <sup>2</sup> )	帳簿価額(注)2(百万円)	面積(m <sup>2</sup> )	帳簿価額(百万円)		
野村証券株式会社本店	東京都中央区	営業部門、ホールセール部門およびその他	3,923	27,528	11,718	4,529	15,641	4,665	所有 (一部賃借)
野村証券株式会社大手町本社	東京都千代田区		2,220	52,638	—	—	2,220		賃借
野村証券株式会社大阪支店	大阪市中央区	営業部門およびホールセール部門	447	11,633	—	—	447	160	賃借
野村証券株式会社名古屋支店	名古屋市中区	営業部門およびホールセール部門	594	7,703	2,736	2,052	3,330	141	所有
野村アセットマネジメント株式会社本社ビル	東京都中央区	アセット・マネジメント部門	1,668	7,966	5,810	910	7,478	370	所有
野村アセットマネジメント株式会社本社分室	東京都中央区	アセット・マネジメント部門	235	8,396	—	—	235	499	所有 (注)5
野村信託銀行株式会社本社	東京都千代田区	その他	145	4,458	—	—	145	437	賃借
野村バブコックアンドブラウン株式会社本社	東京都中央区	その他	66	1,117	—	—	66	71	賃借
野村インベスター・リレーションズ株式会社本社	東京都中央区	ホールセール部門	5	1,180	—	—	5	65	所有 (注)5
野村ファミリーーズ株式会社本社	東京都中央区	その他	85	1,179	—	—	85	76	賃借
株式会社杉村倉庫	大阪市港区	その他	38	1,471	46	2,489	84	17	所有
朝日火災海上保険株式会社	東京都千代田区	その他	37	2,047	—	—	37	198	賃借
野村土地建物株式会社	東京都中央区	その他	6	695	—	—	6	5	賃借

## (3) 在外子会社

2016年3月31日現在

会社（事業所）名	所在地	主な事業別セグメントの名称	建物および構築物		土地		合計	従業員数（人）	摘要（注）3、4
			帳簿価額（注）1、2（百万円）	面積（㎡）	帳簿価額（注）2（百万円）	面積（㎡）	帳簿価額（百万円）		
ノムラ・セキュリティーズ・インターナショナルInc. 本社	アメリカ、ニューヨーク市	ホールセール部門	7,118	17,453	—	—	7,118	2,522	賃借
インスティネット Incorporated 本社	アメリカ、ニューヨーク市	ホールセール部門	—	8,526	—	—	—	365	賃借
ノムラ・インターナショナルPLC 本社	イギリス、ロンドン市	ホールセール部門	48,729	42,608	—	—	48,729	2,571	所有（土地は賃借）
ノムラ・インターナショナル（ホンコン）LIMITED 本社	香港	ホールセール部門	568	13,598	—	—	568	842	賃借
ノムラ・シンガポールLIMITED 本社	シンガポール、シンガポール市	ホールセール部門	2,059	11,791	—	—	2,059	505	賃借
ノムラ・サービス・インディア・プライベート・リミテッド 本社	インド、ムンバイ市	その他	594	44,247	—	—	594	3,682	賃借

（注）1 賃借物件の場合、建物造作工事にかかる額を記載しております。

2 連結会社の所有にかかる金額が含まれております。なお、所有物件の場合、帳簿価額は総額で記載しております。

3 所有物件には、連結会社による所有が含まれております。

4 2016年3月期の支払賃借料（建物および構築物ならびに器具備品および設備等にかかるものを含む）は、49,000百万円であります。

5 連結会社の所有にかかる建物および構築物の帳簿価額ならびに土地の帳簿価額および面積は野村證券株式会社本店、大手町本社に含まれております。

### 3 【設備の新設、除却等の計画】

#### (1) 重要な設備の新設等

当連結会計年度において、新たに確定した重要な設備の新設の計画はありません。

#### (2) 重要な設備の除却等

当連結会計年度において、新たに確定した重要な設備の除却等の計画はありません。

## 第4【提出会社の状況】

### 1【株式等の状況】

#### (1)【株式の総数等】

##### ①【株式の総数】

種類	発行可能株式総数（株）
普通株式	6,000,000,000
第1種優先株式	200,000,000
第2種優先株式	200,000,000
第3種優先株式	200,000,000
第4種優先株式	200,000,000
計	6,000,000,000

(注) 「発行可能株式総数」の欄には、株式の種類ごとの発行可能種類株式総数を記載し、計の欄には、定款に規定されている発行可能株式総数を記載しております。

##### ②【発行済株式】

種類	事業年度末現在発行数 (株) (2016年3月31日現在)	提出日現在発行数(株) (2016年6月23日現在)	上場金融商品取引所名又は 登録認可金融商品取引業協 会名	内容
普通株式	3,822,562,601	3,822,562,601	東京証券取引所(注2) 名古屋証券取引所(注2) シンガポール証券取引所 ニューヨーク証券取引所	単元株式数 100株
計	3,822,562,601	3,822,562,601	—	—

(注) 1 提出日(2016年6月23日)現在の発行数には、2016年6月1日からこの有価証券報告書提出日までの間に新株予約権の行使があった場合に発行される株式数は含まれておりません。

2 各市場第一部

## (2) 【新株予約権等の状況】

## ① 新株予約権

第28回新株予約権		
	事業年度末現在 (2016年3月31日現在)	提出日の前月末現在 (2016年5月31日現在)
新株予約権の数(個)	1,384	—
新株予約権のうち自己新株予約権の数(個)	—	—
新株予約権の目的となる株式の種類	普通株式 単元株式数100株	—
新株予約権の目的となる株式の数(株)	138,400	—
新株予約権の行使時の払込金額	1株当たり1円	—
新株予約権の行使期間	2011年5月1日～ 2016年4月30日	—
新株予約権の行使により株式を発行する場合の株式の発行価格および資本組入額	発行価格 1円 資本組入額 295円	—
新株予約権の行使の条件	<p>1. 1個の新株予約権の一部の行使でないこと。</p> <p>2. 新株予約権者が、本新株予約権の割当日から行使期間の開始時点まで、当社又は当社の子会社の役員・使用人たる地位を有していること。</p> <p>ただし、要項に定める事由により当社又は当社の子会社の役員・使用人たる地位を失った者は、当社又は当社の子会社の役員・使用人たる地位を有しているものとみなす。</p> <p>3. 新株予約権者について、行使期間の開始時点で、当社又は当社の子会社の就業規則に基づく諭旨解職又は懲戒解職の決定もしくはこれらに準ずる事由がないこと。</p>	—
新株予約権の譲渡に関する事項	譲渡による本新株予約権の取得については、当社取締役会の決議による承認を要するものとする。	—
代用払込みに関する事項	—	—
組織再編成行為に伴う新株予約権の交付に関する事項	—	—

第29回新株予約権		
	事業年度末現在 (2016年3月31日現在)	提出日の前月末現在 (2016年5月31日現在)
新株予約権の数(個)	398	140
新株予約権のうち自己新株予約権の数(個)	—	—
新株予約権の目的となる株式の種類	普通株式 単元株式数100株	同左
新株予約権の目的となる株式の数(株)	39,800	14,000
新株予約権の行使時の払込金額	1株当たり1円	同左
新株予約権の行使期間	2011年6月17日～ 2016年6月16日	同左
新株予約権の行使により株式を発行する場合の株式の発行価格および資本組入額	発行価格 1円 資本組入額 409円	同左
新株予約権の行使の条件	<p>1. 1個の新株予約権の一部の行使でないこと。</p> <p>2. 新株予約権者が、本新株予約権の割当日から行使期間の開始時点まで、当社又は当社の子会社の役員・使用人たる地位を有していること。 ただし、要項に定める事由により当社又は当社の子会社の役員・使用人たる地位を失った者は、当社又は当社の子会社の役員・使用人たる地位を有しているものとみなす。</p> <p>3. 新株予約権者について、行使期間の開始時点で、当社又は当社の子会社の就業規則に基づく諭旨解職又は懲戒解職の決定もしくはこれらに準ずる事由がないこと。</p>	同左
新株予約権の譲渡に関する事項	譲渡による本新株予約権の取得については、当社取締役会の決議による承認を要するものとする。	同左
代用払込みに関する事項	—	—
組織再編成行為に伴う新株予約権の交付に関する事項	—	—

第30回新株予約権		
	事業年度末現在 (2016年3月31日現在)	提出日の前月末現在 (2016年5月31日現在)
新株予約権の数(個)	1,140	482
新株予約権のうち自己新株予約権の数(個)	—	—
新株予約権の目的となる株式の種類	普通株式 単元株式数100株	同左
新株予約権の目的となる株式の数(株)	114,000	48,200
新株予約権の行使時の払込金額	1株当たり1円	同左
新株予約権の行使期間	2011年6月17日～ 2016年6月16日	同左
新株予約権の行使により株式を発行する場合の株式の発行価格および資本組入額	発行価格 1円 資本組入額 409円	同左
新株予約権の行使の条件	<p>1. 1個の新株予約権の一部の行使でないこと。</p> <p>2. 新株予約権者が、本新株予約権の割当日から行使期間の開始時点まで、当社又は当社の子会社の役員・使用人たる地位を有していること。 ただし、要項に定める事由により当社又は当社の子会社の役員・使用人たる地位を失った者は、当社又は当社の子会社の役員・使用人たる地位を有しているものとみなす。</p> <p>3. 新株予約権者について、行使期間の開始時点で、当社又は当社の子会社の就業規則に基づく諭旨解職又は懲戒解職の決定もしくはこれらに準ずる事由がないこと。</p>	同左
新株予約権の譲渡に関する事項	譲渡による本新株予約権の取得については、当社取締役会の決議による承認を要するものとする。	同左
代用払込みに関する事項	—	—
組織再編成行為に伴う新株予約権の交付に関する事項	—	—



第31回新株予約権		
	事業年度末現在 (2016年3月31日現在)	提出日の前月末現在 (2016年5月31日現在)
新株予約権の数(個)	1,160	1,160
新株予約権のうち自己新株予約権の数(個)	—	—
新株予約権の目的となる株式の種類	普通株式 単元株式数100株	同左
新株予約権の目的となる株式の数(株)	116,000	116,000
新株予約権の行使時の払込金額(注)	1株当たり727円	同左
新株予約権の行使期間	2011年8月6日～ 2016年8月5日	同左
新株予約権の行使により株式を発行する場合の株式の発行価格および資本組入額	発行価格 727円 資本組入額 450円	同左
新株予約権の行使の条件	<p>1. 1個の新株予約権の一部の行使でないこと。</p> <p>2. 新株予約権者が、本新株予約権の割当日から行使時点まで、当社又は当社の子会社の役員・使用人たる地位を有していること。</p> <p>ただし、要項に定める事由により当社又は当社の子会社の役員・使用人たる地位を失った者は、当社又は当社の子会社の役員・使用人たる地位を有しているものとみなす。</p> <p>3. 新株予約権者について、行使時点で、当社又は当社の子会社の就業規則に基づく諭旨解職又は懲戒解職の決定もしくはこれらに準ずる事由がないこと。</p>	同左
新株予約権の譲渡に関する事項	譲渡による本新株予約権の取得については、当社取締役会の決議による承認を要するものとする。	同左
代用払込みに関する事項	—	—
組織再編成行為に伴う新株予約権の交付に関する事項	—	—

(注) 本新株予約権の割当日後、当社が当社普通株式の分割または当社普通株式の株式併合を行う場合は、行使価額は、次の算式により調整されるものとし、調整により生ずる1円未満の端数は切り上げます。

$$\text{調整後行使価額} = \text{調整前行使価額} \times \frac{1}{\text{株式の分割または株式併合の比率}}$$

また、当社が行使価額調整式に使用する時価を下回る払込金額をもってその発行する当社普通株式またはその処分する当社の保有する当社普通株式を引き受ける者の募集をする場合（当社普通株式の交付を請求できる新株予約権（新株予約権付社債に付されたものを含む。）その他の証券もしくは権利の転換、交換または行使および単元未満株式の買増請求による場合を除く。）または取得請求権付株式であって、その取得と引換えに行使価額調整式に使用する時価を下回る対価をもって当社普通株式を交付する定めがあるものを発行する場合（無償割当の場合を含む。）、または行使価額調整式に使用する時価を下回る対価をもって当社普通株式の交付を請求できる新株予約権（新株予約権付社債に付されたものを含む。）その他の証券もしくは権利を発行する場合（無償割当の場合を含む。）は、次の算式（行使価額調整式）により行使価額の調整を行い、調整により生ずる1円未満の端数は切り上げます。

$$\text{調整後行使価額} = \text{調整前行使価額} \times \frac{\text{既発行株式数} + \frac{\text{新規発行(処分)株式数} \times \text{1株当たり払込金額}}{\text{1株当たり時価}}}{\text{既発行株式数} + \text{新規発行(処分)株式数}}$$

第32回新株予約権		
	事業年度末現在 (2016年3月31日現在)	提出日の前月末現在 (2016年5月31日現在)
新株予約権の数(個)	19,365	19,345
新株予約権のうち自己新株予約権の数(個)	—	—
新株予約権の目的となる株式の種類	普通株式 単元株式数100株	同左
新株予約権の目的となる株式の数(株)	1,936,500	1,934,500
新株予約権の行使時の払込金額(注)	1株当たり727円	同左
新株予約権の行使期間	2011年8月6日～ 2016年8月5日	同左
新株予約権の行使により株式を発行する場合の株式の発行価格および資本組入額	発行価格 727円 資本組入額 450円	同左
新株予約権の行使の条件	<p>1. 1個の新株予約権の一部の行使でないこと。</p> <p>2. 新株予約権者が、本新株予約権の割当日から行使時点まで、当社又は当社の子会社の役員・使用人たる地位を有していること。</p> <p>ただし、要項に定める事由により当社又は当社の子会社の役員・使用人たる地位を失った者は、当社又は当社の子会社の役員・使用人たる地位を有しているものとみなす。</p> <p>3. 新株予約権者について、行使時点で、当社又は当社の子会社の就業規則に基づく諭旨解職又は懲戒解職の決定もしくはこれらに準ずる事由がないこと。</p>	同左
新株予約権の譲渡に関する事項	譲渡による本新株予約権の取得については、当社取締役会の決議による承認を要するものとする。	同左
代用払込みに関する事項	—	—
組織再編成行為に伴う新株予約権の交付に関する事項	—	—

(注) 本新株予約権の割当日後、当社が当社普通株式の分割または当社普通株式の株式併合を行う場合は、行使価額は、次の算式により調整されるものとし、調整により生ずる1円未満の端数は切り上げます。

$$\text{調整後行使価額} = \text{調整前行使価額} \times \frac{1}{\text{株式の分割または株式併合の比率}}$$

また、当社が行使価額調整式に使用する時価を下回る払込金額をもってその発行する当社普通株式またはその処分する当社の保有する当社普通株式を引き受ける者の募集をする場合（当社普通株式の交付を請求できる新株予約権（新株予約権付社債に付されたものを含む。）その他の証券もしくは権利の転換、交換または行使および単元未満株式の買増請求による場合を除く。）または取得請求権付株式であって、その取得と引換えに行使価額調整式に使用する時価を下回る対価をもって当社普通株式を交付する定めがあるものを発行する場合（無償割当の場合を含む。）、または行使価額調整式に使用する時価を下回る対価をもって当社普通株式の交付を請求できる新株予約権（新株予約権付社債に付されたものを含む。）その他の証券もしくは権利を発行する場合（無償割当ての場合を含む。）は、次の算式（行使価額調整式）により行使価額の調整を行い、調整により生ずる1円未満の端数は切り上げます。

$$\text{調整後行使価額} = \text{調整前行使価額} \times \frac{\text{既発行株式数} + \frac{\text{新規発行(処分)株式数} \times \text{1株当たり払込金額}}{\text{1株当たり時価}}}{\text{既発行株式数} + \text{新規発行(処分)株式数}}$$

第34回新株予約権		
	事業年度末現在 (2016年3月31日現在)	提出日の前月末現在 (2016年5月31日現在)
新株予約権の数(個)	3,801	3,771
新株予約権のうち自己新株予約権の数(個)	—	—
新株予約権の目的となる株式の種類	普通株式 単元株式数100株	同左
新株予約権の目的となる株式の数(株)	380,100	377,100
新株予約権の行使時の払込金額	1株当たり1円	同左
新株予約権の行使期間	2012年5月19日～ 2017年5月18日	同左
新株予約権の行使により株式を発行する場合の株式の発行価格および資本組入額	発行価格 1円 資本組入額 293円	同左
新株予約権の行使の条件	<p>1. 1個の新株予約権の一部の行使でないこと。</p> <p>2. 新株予約権者が、本新株予約権の割当日から行使期間の開始時点まで、当社又は当社の子会社の役員・使用人たる地位を有していること。 ただし、要項に定める事由により当社又は当社の子会社の役員・使用人たる地位を失った者は、当社又は当社の子会社の役員・使用人たる地位を有しているものとみなす。</p> <p>3. 新株予約権者について、行使時点で、当社又は当社の子会社の就業規則に基づく諭旨解職又は懲戒解職の決定もしくはこれらに準ずる事由がないこと。</p>	同左
新株予約権の譲渡に関する事項	譲渡による本新株予約権の取得については、当社取締役会の決議による承認を要するものとする。	同左
代用払込みに関する事項	—	—
組織再編成行為に伴う新株予約権の交付に関する事項	—	—

第35回新株予約権		
	事業年度末現在 (2016年3月31日現在)	提出日の前月末現在 (2016年5月31日現在)
新株予約権の数(個)	6,468	5,887
新株予約権のうち自己新株予約権の数(個)	—	—
新株予約権の目的となる株式の種類	普通株式 単元株式数100株	同左
新株予約権の目的となる株式の数(株)	646,800	588,700
新株予約権の行使時の払込金額	1株当たり1円	同左
新株予約権の行使期間	2012年5月19日～ 2017年5月18日	同左
新株予約権の行使により株式を発行する場合の株式の発行価格および資本組入額	発行価格 1円 資本組入額 293円	同左
新株予約権の行使の条件	<p>1. 1個の新株予約権の一部の行使でないこと。</p> <p>2. 新株予約権者が、本新株予約権の割当日から行使期間の開始時点まで、当社又は当社の子会社の役員・使用人たる地位を有していること。 ただし、要項に定める事由により当社又は当社の子会社の役員・使用人たる地位を失った者は、当社又は当社の子会社の役員・使用人たる地位を有しているものとみなす。</p> <p>3. 新株予約権者について、行使時点で、当社又は当社の子会社の就業規則に基づく諭旨解職又は懲戒解職の決定もしくはこれらに準ずる事由がないこと。</p>	同左
新株予約権の譲渡に関する事項	譲渡による本新株予約権の取得については、当社取締役会の決議による承認を要するものとする。	同左
代用払込みに関する事項	—	—
組織再編成行為に伴う新株予約権の交付に関する事項	—	—

第37回新株予約権		
	事業年度末現在 (2016年3月31日現在)	提出日の前月末現在 (2016年5月31日現在)
新株予約権の数(個)	13,811	13,711
新株予約権のうち自己新株予約権の数(個)	—	—
新株予約権の目的となる株式の種類	普通株式 単元株式数100株	同左
新株予約権の目的となる株式の数(株)	1,381,100	1,371,100
新株予約権の行使時の払込金額	1株当たり1円	同左
新株予約権の行使期間	2012年4月30日～ 2017年4月29日	同左
新株予約権の行使により株式を発行する場合の株式の発行価格および資本組入額	発行価格 1円 資本組入額 328円	同左
新株予約権の行使の条件	<p>1. 1個の新株予約権の一部の行使でないこと。</p> <p>2. 新株予約権者が、本新株予約権の割当日から行使期間の開始時点まで、当社又は当社の子会社の役員・使用人たる地位を有していること。 ただし、要項に定める事由により当社又は当社の子会社の役員・使用人たる地位を失った者は、当社又は当社の子会社の役員・使用人たる地位を有しているものとみなす。</p> <p>3. 新株予約権者について、行使時点で、当社又は当社の子会社の就業規則に基づく諭旨解職又は懲戒解職の決定もしくはこれらに準ずる事由がないこと。</p>	同左
新株予約権の譲渡に関する事項	譲渡による本新株予約権の取得については、当社取締役会の決議による承認を要するものとする。	同左
代用払込みに関する事項	—	—
組織再編成行為に伴う新株予約権の交付に関する事項	—	—

第38回新株予約権		
	事業年度末現在 (2016年3月31日現在)	提出日の前月末現在 (2016年5月31日現在)
新株予約権の数(個)	6,470	6,460
新株予約権のうち自己新株予約権の数(個)	—	—
新株予約権の目的となる株式の種類	普通株式 単元株式数100株	同左
新株予約権の目的となる株式の数(株)	647,000	646,000
新株予約権の行使時の払込金額	1株当たり1円	同左
新株予約権の行使期間	2013年4月30日～ 2018年4月29日	同左
新株予約権の行使により株式を発行する場合の株式の発行価格および資本組入額	発行価格 1円 資本組入額 328円	同左
新株予約権の行使の条件	<p>1. 1個の新株予約権の一部の行使でないこと。</p> <p>2. 新株予約権者が、本新株予約権の割当日から行使期間の開始時点まで、当社又は当社の子会社の役員・使用人たる地位を有していること。 ただし、要項に定める事由により当社又は当社の子会社の役員・使用人たる地位を失った者は、当社又は当社の子会社の役員・使用人たる地位を有しているものとみなす。</p> <p>3. 新株予約権者について、行使時点で、当社又は当社の子会社の就業規則に基づく諭旨解職又は懲戒解職の決定もしくはこれらに準ずる事由がないこと。</p>	同左
新株予約権の譲渡に関する事項	譲渡による本新株予約権の取得については、当社取締役会の決議による承認を要するものとする。	同左
代用払込みに関する事項	—	—
組織再編成行為に伴う新株予約権の交付に関する事項	—	—

第39回新株予約権		
	事業年度末現在 (2016年3月31日現在)	提出日の前月末現在 (2016年5月31日現在)
新株予約権の数(個)	15,943	15,897
新株予約権のうち自己新株予約権の数(個)	—	—
新株予約権の目的となる株式の種類	普通株式 単元株式数100株	同左
新株予約権の目的となる株式の数(株)	1,594,300	1,589,700
新株予約権の行使時の払込金額(注)	1株当たり474円	同左
新株予約権の行使期間	2012年11月16日～ 2017年11月15日	同左
新株予約権の行使により株式を発行する場合の株式の発行価格および資本組入額	発行価格 474円 資本組入額 301円	同左
新株予約権の行使の条件	<p>1. 1個の新株予約権の一部の行使でないこと。</p> <p>2. 新株予約権者が、本新株予約権の割当日から行使時点まで、当社又は当社の子会社の役員・使用人たる地位を有していること。</p> <p>ただし、要項に定める事由により当社又は当社の子会社の役員・使用人たる地位を失った者は、当社又は当社の子会社の役員・使用人たる地位を有しているものとみなす。</p> <p>3. 新株予約権者について、行使時点で、当社又は当社の子会社の就業規則に基づく諭旨解職又は懲戒解職の決定もしくはこれらに準ずる事由がないこと。</p>	同左
新株予約権の譲渡に関する事項	譲渡による本新株予約権の取得については、当社取締役会の決議による承認を要するものとする。	同左
代用払込みに関する事項	—	—
組織再編成行為に伴う新株予約権の交付に関する事項	—	—

(注) 本新株予約権の割当日後、当社が当社普通株式の分割または当社普通株式の株式併合を行う場合は、行使価額は、次の算式により調整されるものとし、調整により生ずる1円未満の端数は切り上げます。

$$\text{調整後行使価額} = \text{調整前行使価額} \times \frac{1}{\text{株式の分割または株式併合の比率}}$$

また、当社が行使価額調整式に使用する時価を下回る払込金額をもってその発行する当社普通株式またはその処分する当社の保有する当社普通株式を引き受ける者の募集をする場合（当社普通株式の交付を請求できる新株予約権（新株予約権付社債に付されたものを含む。）その他の証券もしくは権利の転換、交換または行使および単元未満株式の買増請求による場合を除く。）または取得請求権付株式であって、その取得と引換えに行使価額調整式に使用する時価を下回る対価をもって当社普通株式を交付する定めがあるものを発行する場合（無償割当の場合を含む。）、または行使価額調整式に使用する時価を下回る対価をもって当社普通株式の交付を請求できる新株予約権（新株予約権付社債に付されたものを含む。）その他の証券もしくは権利を発行する場合（無償割当ての場合を含む。）は、次の算式（行使価額調整式）により行使価額の調整を行い、調整により生ずる1円未満の端数は切り上げます。

$$\text{調整後行使価額} = \text{調整前行使価額} \times \frac{\text{既発行株式数} + \frac{\text{交付株式数} \times 1 \text{株当たり払込金額}}{1 \text{株当たり時価}}}{\text{既発行株式数} + \text{交付株式数}}$$

第40回新株予約権		
	事業年度末現在 (2016年3月31日現在)	提出日の前月末現在 (2016年5月31日現在)
新株予約権の数(個)	10,650	10,201
新株予約権のうち自己新株予約権の数(個)	—	—
新株予約権の目的となる株式の種類	普通株式 単元株式数100株	同左
新株予約権の目的となる株式の数(株)	1,065,000	1,020,100
新株予約権の行使時の払込金額	1株当たり1円	同左
新株予約権の行使期間	2012年5月25日～ 2018年5月24日	同左
新株予約権の行使により株式を発行する場合の株式の発行価格および資本組入額	発行価格 1円 資本組入額 199円	同左
新株予約権の行使の条件	<p>1. 1個の新株予約権の一部の行使でないこと。</p> <p>2. 新株予約権者が、本新株予約権の割当日から行使期間の開始時点まで、当社又は当社の子会社の役員・使用人たる地位を有していること。 ただし、要項に定める事由により当社又は当社の子会社の役員・使用人たる地位を失った者は、当社又は当社の子会社の役員・使用人たる地位を有しているものとみなす。</p> <p>3. 新株予約権者について、行使時点で、当社又は当社の子会社の就業規則に基づく諭旨解職又は懲戒解職の決定もしくはこれらに準ずる事由がないこと。</p>	同左
新株予約権の譲渡に関する事項	譲渡による本新株予約権の取得については、当社取締役会の決議による承認を要するものとする。	同左
代用払込みに関する事項	—	—
組織再編成行為に伴う新株予約権の交付に関する事項	—	—



第41回新株予約権		
	事業年度末現在 (2016年3月31日現在)	提出日の前月末現在 (2016年5月31日現在)
新株予約権の数(個)	13,882	13,169
新株予約権のうち自己新株予約権の数(個)	—	—
新株予約権の目的となる株式の種類	普通株式 単元株式数100株	同左
新株予約権の目的となる株式の数(株)	1,388,200	1,316,900
新株予約権の行使時の払込金額	1株当たり1円	同左
新株予約権の行使期間	2013年5月25日～ 2018年5月24日	同左
新株予約権の行使により株式を発行する場合の株式の発行価格および資本組入額	発行価格 1円 資本組入額 199円	同左
新株予約権の行使の条件	<p>1. 1個の新株予約権の一部の行使でないこと。</p> <p>2. 新株予約権者が、本新株予約権の割当日から行使期間の開始時点まで、当社又は当社の子会社の役員・使用人たる地位を有していること。 ただし、要項に定める事由により当社又は当社の子会社の役員・使用人たる地位を失った者は、当社又は当社の子会社の役員・使用人たる地位を有しているものとみなす。</p> <p>3. 新株予約権者について、行使時点で、当社又は当社の子会社の就業規則に基づく諭旨解職又は懲戒解職の決定もしくはこれらに準ずる事由がないこと。</p>	同左
新株予約権の譲渡に関する事項	譲渡による本新株予約権の取得については、当社取締役会の決議による承認を要するものとする。	同左
代用払込みに関する事項	—	—
組織再編成行為に伴う新株予約権の交付に関する事項	—	—

第42回新株予約権		
	事業年度末現在 (2016年3月31日現在)	提出日の前月末現在 (2016年5月31日現在)
新株予約権の数(個)	20,474	20,048
新株予約権のうち自己新株予約権の数(個)	—	—
新株予約権の目的となる株式の種類	普通株式 単元株式数100株	同左
新株予約権の目的となる株式の数(株)	2,047,400	2,004,800
新株予約権の行使時の払込金額	1株当たり1円	同左
新株予約権の行使期間	2014年5月25日～ 2018年5月24日	同左
新株予約権の行使により株式を発行する場合の株式の発行価格および資本組入額	発行価格 1円 資本組入額 199円	同左
新株予約権の行使の条件	<p>1. 1個の新株予約権の一部の行使でないこと。</p> <p>2. 新株予約権者が、本新株予約権の割当日から行使期間の開始時点まで、当社又は当社の子会社の役員・使用人たる地位を有していること。 ただし、要項に定める事由により当社又は当社の子会社の役員・使用人たる地位を失った者は、当社又は当社の子会社の役員・使用人たる地位を有しているものとみなす。</p> <p>3. 新株予約権者について、行使時点で、当社又は当社の子会社の就業規則に基づく諭旨解職又は懲戒解職の決定もしくはこれらに準ずる事由がないこと。</p>	同左
新株予約権の譲渡に関する事項	譲渡による本新株予約権の取得については、当社取締役会の決議による承認を要するものとする。	同左
代用払込みに関する事項	—	—
組織再編成行為に伴う新株予約権の交付に関する事項	—	—

第43回新株予約権		
	事業年度末現在 (2016年3月31日現在)	提出日の前月末現在 (2016年5月31日現在)
新株予約権の数(個)	15,149	15,099
新株予約権のうち自己新株予約権の数(個)	—	—
新株予約権の目的となる株式の種類	普通株式 単元株式数100株	同左
新株予約権の目的となる株式の数(株)	1,514,900	1,509,900
新株予約権の行使時の払込金額(注)	1株当たり299円	同左
新株予約権の行使期間	2013年11月16日～ 2018年11月15日	同左
新株予約権の行使により株式を発行する場合の株式の発行価格および資本組入額	発行価格 299円 資本組入額 174円	同左
新株予約権の行使の条件	1. 1個の新株予約権の一部の行使でないこと。 2. 新株予約権者が、本新株予約権の割当日から行使期間の開始時点まで、当社又は当社の子会社の役員・使用人たる地位を有していること。 ただし、要項に定める事由により当社又は当社の子会社の役員・使用人たる地位を失った者は、当社又は当社の子会社の役員・使用人たる地位を有しているものとみなす。 3. 新株予約権者について、行使時点で、当社又は当社の子会社の就業規則に基づく諭旨解職又は懲戒解職の決定もしくはこれらに準ずる事由がないこと。	同左
新株予約権の譲渡に関する事項	譲渡による本新株予約権の取得については、当社取締役会の決議による承認を要するものとする。	同左
代用払込みに関する事項	—	—
組織再編成行為に伴う新株予約権の交付に関する事項	—	—

(注) 本新株予約権の割当日後、当社が当社普通株式の分割または当社普通株式の株式併合を行う場合は、行使価額は、次の算式により調整されるものとし、調整により生ずる1円未満の端数は切り上げます。

$$\text{調整後行使価額} = \text{調整前行使価額} \times \frac{1}{\text{株式の分割または株式併合の比率}}$$

また、当社が行使価額調整式に使用する時価を下回る払込金額をもってその発行する当社普通株式またはその処分する当社の保有する当社普通株式を引き受ける者の募集をする場合(当社普通株式の交付を請求できる新株予約権(新株予約権付社債に付されたものを含む。))その他の証券もしくは権利の転換、交換または行使および単元未満株式の買増請求による場合を除く。)または取得請求権付株式であって、その取得と引換えに行使価額調整式に使用する時価を下回る対価をもって当社普通株式を交付する定めがあるものを発行する場合(無償割当の場合を含む。)、または行使価額調整式に使用する時価を下回る対価をもって当社普通株式の交付を請求できる新株予約権(新株予約権付社債に付されたものを含む。))その他の証券もしくは権利を発行する場合(無償割当の場合を含む。))は、次の算式(行使価額調整式)により行使価額の調整を行い、調整により生ずる1円未満の端数は切り上げます。

$$\text{調整後行使価額} = \text{調整前行使価額} \times \frac{\text{既発行株式数} + \frac{\text{交付株式数} \times 1 \text{株当たり払込金額}}{1 \text{株当たり時価}}}{\text{既発行株式数} + \text{交付株式数}}$$

第44回新株予約権		
	事業年度末現在 (2016年3月31日現在)	提出日の前月末現在 (2016年5月31日現在)
新株予約権の数(個)	9,502	8,929
新株予約権のうち自己新株予約権の数(個)	—	—
新株予約権の目的となる株式の種類	普通株式 単元株式数100株	同左
新株予約権の目的となる株式の数(株)	950,200	892,900
新株予約権の行使時の払込金額	1株当たり1円	同左
新株予約権の行使期間	2013年4月20日～ 2018年4月19日	同左
新株予約権の行使により株式を発行する場合の株式の発行価格および資本組入額	発行価格 1円 資本組入額 150円	同左
新株予約権の行使の条件	<p>1. 1個の新株予約権の一部の行使でないこと。</p> <p>2. 新株予約権者が、新株予約権の割当日から行使期間の開始時点まで当社又は当社の子会社の役員又は使用人たる地位を有していること。定年退職等別途定める事由に該当する場合を除き、当社又は当社の子会社の役員又は使用人たる地位を失った場合、新株予約権は消滅する。</p> <p>3. 新株予約権者について、行使時点で、当社又は当社の子会社の就業規則に基づく諭旨解職又は懲戒解職の決定もしくはこれらに準ずる事由がないこと。</p>	同左
新株予約権の譲渡に関する事項	譲渡による本新株予約権の取得については、当社取締役会の決議による承認を要するものとする。	同左
代用払込みに関する事項	—	—
組織再編成行為に伴う新株予約権の交付に関する事項	—	—

第45回新株予約権		
	事業年度末現在 (2016年3月31日現在)	提出日の前月末現在 (2016年5月31日現在)
新株予約権の数(個)	15,705	14,728
新株予約権のうち自己新株予約権の数(個)	—	—
新株予約権の目的となる株式の種類	普通株式 単元株式数100株	同左
新株予約権の目的となる株式の数(株)	1,570,500	1,472,800
新株予約権の行使時の払込金額	1株当たり1円	同左
新株予約権の行使期間	2014年4月20日～ 2019年4月19日	同左
新株予約権の行使により株式を発行する場合の株式の発行価格および資本組入額	発行価格 1円 資本組入額 150円	同左
新株予約権の行使の条件	<ol style="list-style-type: none"> <li>1. 1個の新株予約権の一部の行使でないこと。</li> <li>2. 新株予約権者が、新株予約権の割当日から行使期間の開始時点まで当社又は当社の子会社の役員又は使用人たる地位を有していること。定年退職等別途定める事由に該当する場合を除き、当社又は当社の子会社の役員又は使用人たる地位を失った場合、新株予約権は消滅する。</li> <li>3. 新株予約権者について、行使時点で、当社又は当社の子会社の就業規則に基づく諭旨解職又は懲戒解職の決定もしくはこれらに準ずる事由がないこと。</li> </ol>	同左
新株予約権の譲渡に関する事項	譲渡による本新株予約権の取得については、当社取締役会の決議による承認を要するものとする。	同左
代用払込みに関する事項	—	—
組織再編成行為に伴う新株予約権の交付に関する事項	—	—

第46回新株予約権		
	事業年度末現在 (2016年3月31日現在)	提出日の前月末現在 (2016年5月31日現在)
新株予約権の数(個)	24,641	21,122
新株予約権のうち自己新株予約権の数(個)	—	—
新株予約権の目的となる株式の種類	普通株式 単元株式数100株	同左
新株予約権の目的となる株式の数(株)	2,464,100	2,112,200
新株予約権の行使時の払込金額	1株当たり1円	同左
新株予約権の行使期間	2015年4月20日～ 2020年4月19日	同左
新株予約権の行使により株式を発行する場合の株式の発行価格および資本組入額	発行価格 1円 資本組入額 150円	同左
新株予約権の行使の条件	<ol style="list-style-type: none"> <li>1. 1個の新株予約権の一部の行使でないこと。</li> <li>2. 新株予約権者が、新株予約権の割当日から行使期間の開始時点まで当社又は当社の子会社の役員又は使用人たる地位を有していること。定年退職等別途定める事由に該当する場合を除き、当社又は当社の子会社の役員又は使用人たる地位を失った場合、新株予約権は消滅する。</li> <li>3. 新株予約権者について、行使時点で、当社又は当社の子会社の就業規則に基づく諭旨解職又は懲戒解職の決定もしくはこれらに準ずる事由がないこと。</li> </ol>	同左
新株予約権の譲渡に関する事項	譲渡による本新株予約権の取得については、当社取締役会の決議による承認を要するものとする。	同左
代用払込みに関する事項	—	—
組織再編成行為に伴う新株予約権の交付に関する事項	—	—

第47回新株予約権		
	事業年度末現在 (2016年3月31日現在)	提出日の前月末現在 (2016年5月31日現在)
新株予約権の数(個)	47,374	28,344
新株予約権のうち自己新株予約権の数(個)	—	—
新株予約権の目的となる株式の種類	普通株式 単元株式数100株	同左
新株予約権の目的となる株式の数(株)	4,737,400	2,834,400
新株予約権の行使時の払込金額	1株当たり1円	同左
新株予約権の行使期間	2016年4月20日～ 2021年4月19日	同左
新株予約権の行使により株式を発行する場合の株式の発行価格および資本組入額	発行価格 1円 資本組入額 150円	同左
新株予約権の行使の条件	<ol style="list-style-type: none"> <li>1. 1個の新株予約権の一部の行使でないこと。</li> <li>2. 新株予約権者が、新株予約権の割当日から行使期間の開始時点まで当社又は当社の子会社の役員又は使用人たる地位を有していること。定年退職等別途定める事由に該当する場合を除き、当社又は当社の子会社の役員又は使用人たる地位を失った場合、新株予約権は消滅する。</li> <li>3. 新株予約権者について、行使時点で、当社又は当社の子会社の就業規則に基づく諭旨解職又は懲戒解職の決定もしくはこれらに準ずる事由がないこと。</li> </ol>	同左
新株予約権の譲渡に関する事項	譲渡による本新株予約権の取得については、当社取締役会の決議による承認を要するものとする。	同左
代用払込みに関する事項	—	—
組織再編成行為に伴う新株予約権の交付に関する事項	—	—

第48回新株予約権		
	事業年度末現在 (2016年3月31日現在)	提出日の前月末現在 (2016年5月31日現在)
新株予約権の数(個)	47,140	47,108
新株予約権のうち自己新株予約権の数(個)	—	—
新株予約権の目的となる株式の種類	普通株式 単元株式数100株	同左
新株予約権の目的となる株式の数(株)	4,714,000	4,710,800
新株予約権の行使時の払込金額	1株当たり1円	同左
新株予約権の行使期間	2017年4月20日～ 2022年4月19日	同左
新株予約権の行使により株式を発行する場合の株式の発行価格および資本組入額	発行価格 1円 資本組入額 150円	同左
新株予約権の行使の条件	<ol style="list-style-type: none"> <li>1. 1個の新株予約権の一部の行使でないこと。</li> <li>2. 新株予約権者が、新株予約権の割当日から行使期間の開始時点まで当社又は当社の子会社の役員又は使用人たる地位を有していること。定年退職等別途定める事由に該当する場合を除き、当社又は当社の子会社の役員又は使用人たる地位を失った場合、新株予約権は消滅する。</li> <li>3. 新株予約権者について、行使時点で、当社又は当社の子会社の就業規則に基づく諭旨解職又は懲戒解職の決定もしくはこれらに準ずる事由がないこと。</li> </ol>	同左
新株予約権の譲渡に関する事項	譲渡による本新株予約権の取得については、当社取締役会の決議による承認を要するものとする。	同左
代用払込みに関する事項	—	—
組織再編成行為に伴う新株予約権の交付に関する事項	—	—



第49回新株予約権		
	事業年度末現在 (2016年3月31日現在)	提出日の前月末現在 (2016年5月31日現在)
新株予約権の数(個)	16,464	7,396
新株予約権のうち自己新株予約権の数(個)	—	—
新株予約権の目的となる株式の種類	普通株式 単元株式数100株	同左
新株予約権の目的となる株式の数(株)	1,646,400	739,600
新株予約権の行使時の払込金額	1株当たり1円	同左
新株予約権の行使期間	2015年10月20日～ 2021年4月19日	同左
新株予約権の行使により株式を発行する場合の株式の発行価格および資本組入額	発行価格 1円 資本組入額 150円	同左
新株予約権の行使の条件	<ol style="list-style-type: none"> <li>1. 1個の新株予約権の一部の行使でないこと。</li> <li>2. 新株予約権者が、新株予約権の割当日から行使期間の開始時点まで当社又は当社の子会社の役員又は使用人たる地位を有していること。定年退職等別途定める事由に該当する場合を除き、当社又は当社の子会社の役員又は使用人たる地位を失った場合、新株予約権は消滅する。</li> <li>3. 新株予約権者について、行使時点で、当社又は当社の子会社の就業規則に基づく諭旨解職又は懲戒解職の決定もしくはこれらに準ずる事由がないこと。</li> </ol>	同左
新株予約権の譲渡に関する事項	譲渡による本新株予約権の取得については、当社取締役会の決議による承認を要するものとする。	同左
代用払込みに関する事項	—	—
組織再編成行為に伴う新株予約権の交付に関する事項	—	—

第50回新株予約権		
	事業年度末現在 (2016年3月31日現在)	提出日の前月末現在 (2016年5月31日現在)
新株予約権の数(個)	16,479	16,479
新株予約権のうち自己新株予約権の数(個)	—	—
新株予約権の目的となる株式の種類	普通株式 単元株式数100株	同左
新株予約権の目的となる株式の数(株)	1,647,900	1,647,900
新株予約権の行使時の払込金額	1株当たり1円	同左
新株予約権の行使期間	2016年10月20日～ 2022年4月19日	同左
新株予約権の行使により株式を発行する場合の株式の発行価格および資本組入額	発行価格 1円 資本組入額 150円	同左
新株予約権の行使の条件	<ol style="list-style-type: none"> <li>1. 1個の新株予約権の一部の行使でないこと。</li> <li>2. 新株予約権者が、新株予約権の割当日から行使期間の開始時点まで当社又は当社の子会社の役員又は使用人たる地位を有していること。定年退職等別途定める事由に該当する場合を除き、当社又は当社の子会社の役員又は使用人たる地位を失った場合、新株予約権は消滅する。</li> <li>3. 新株予約権者について、行使時点で、当社又は当社の子会社の就業規則に基づく諭旨解職又は懲戒解職の決定もしくはこれらに準ずる事由がないこと。</li> </ol>	同左
新株予約権の譲渡に関する事項	譲渡による本新株予約権の取得については、当社取締役会の決議による承認を要するものとする。	同左
代用払込みに関する事項	—	—
組織再編成行為に伴う新株予約権の交付に関する事項	—	—

第51回新株予約権		
	事業年度末現在 (2016年3月31日現在)	提出日の前月末現在 (2016年5月31日現在)
新株予約権の数(個)	18,524	18,514
新株予約権のうち自己新株予約権の数(個)	—	—
新株予約権の目的となる株式の種類	普通株式 単元株式数100株	同左
新株予約権の目的となる株式の数(株)	1,852,400	1,851,400
新株予約権の行使時の払込金額(注)	1株当たり298円	同左
新株予約権の行使期間	2014年11月13日～ 2019年11月12日	同左
新株予約権の行使により株式を発行する場合の株式の発行価格および資本組入額	発行価格 298円 資本組入額 188円	同左
新株予約権の行使の条件	1. 1個の新株予約権の一部の行使でないこと。 2. 新株予約権者が、新株予約権の割当日から行使期間の開始時点まで当社又は当社の子会社の役員又は使用人たる地位を有していること。定年退職等別途定める事由に該当する場合を除き、当社又は当社の子会社の役員又は使用人たる地位を失った場合、新株予約権は消滅する。 3. 新株予約権者について、行使時点で、当社又は当社の子会社の就業規則に基づく諭旨解職又は懲戒解職の決定もしくはこれらに準ずる事由がないこと。	同左
新株予約権の譲渡に関する事項	譲渡による本新株予約権の取得については、当社取締役会の決議による承認を要するものとする。	同左
代用払込みに関する事項	—	—
組織再編成行為に伴う新株予約権の交付に関する事項	—	—

(注) 本新株予約権の割当日後、当社が当社普通株式の分割または当社普通株式の株式併合を行う場合は、行使価額は、次の算式により調整されるものとし、調整により生ずる1円未満の端数は切り上げます。

$$\text{調整後行使価額} = \text{調整前行使価額} \times \frac{1}{\text{株式の分割または株式併合の比率}}$$

また、当社が行使価額調整式に使用する時価を下回る払込金額をもってその発行する当社普通株式またはその処分する当社の保有する当社普通株式を引き受ける者の募集をする場合（当社普通株式の交付を請求できる新株予約権（新株予約権付社債に付されたものを含む。）その他の証券もしくは権利の転換、交換または行使および単元未満株式の買増請求による場合を除く。）または取得請求権付株式であって、その取得と引換えに行使価額調整式に使用する時価を下回る対価をもって当社普通株式を交付する定めがあるものを発行する場合（無償割当の場合を含む。）、または行使価額調整式に使用する時価を下回る対価をもって当社普通株式の交付を請求できる新株予約権（新株予約権付社債に付されたものを含む。）その他の証券もしくは権利を発行する場合（無償割当ての場合を含む。）は、次の算式（行使価額調整式）により行使価額の調整を行い、調整により生ずる1円未満の端数は切り上げます。

$$\text{調整後行使価額} = \text{調整前行使価額} \times \frac{\text{既発行株式数} + \frac{\text{交付株式数} \times 1 \text{株当たり払込金額}}{1 \text{株当たり時価}}}{\text{既発行株式数} + \text{交付株式数}}$$

第52回新株予約権		
	事業年度末現在 (2016年3月31日現在)	提出日の前月末現在 (2016年5月31日現在)
新株予約権の数(個)	10,916	10,662
新株予約権のうち自己新株予約権の数(個)	—	—
新株予約権の目的となる株式の種類	普通株式 単元株式数100株	同左
新株予約権の目的となる株式の数(株)	1,091,600	1,066,200
新株予約権の行使時の払込金額	1株当たり1円	同左
新株予約権の行使期間	2014年4月20日～ 2019年4月19日	同左
新株予約権の行使により株式を発行する場合の株式の発行価格および資本組入額	発行価格 1円 資本組入額 392円	同左
新株予約権の行使の条件	<ol style="list-style-type: none"> <li>1. 1個の新株予約権の一部の行使でないこと。</li> <li>2. 新株予約権者が、新株予約権の割当日から行使期間の開始時点まで当社又は当社の子会社の役員又は使用人たる地位を有していること。定年退職等別途定める事由に該当する場合を除き、当社又は当社の子会社の役員又は使用人たる地位を失った場合、新株予約権は消滅する。</li> <li>3. 新株予約権者について、行使時点で、当社又は当社の子会社の就業規則に基づく諭旨解職又は懲戒解職の決定もしくはこれらに準ずる事由がないこと。</li> </ol>	同左
新株予約権の譲渡に関する事項	譲渡による本新株予約権の取得については、当社取締役会の決議による承認を要するものとする。	同左
代用払込みに関する事項	—	—
組織再編成行為に伴う新株予約権の交付に関する事項	—	—

第53回新株予約権		
	事業年度末現在 (2016年3月31日現在)	提出日の前月末現在 (2016年5月31日現在)
新株予約権の数(個)	18,838	14,378
新株予約権のうち自己新株予約権の数(個)	—	—
新株予約権の目的となる株式の種類	普通株式 単元株式数100株	同左
新株予約権の目的となる株式の数(株)	1,883,800	1,437,800
新株予約権の行使時の払込金額	1株当たり1円	同左
新株予約権の行使期間	2015年4月20日～ 2020年4月19日	同左
新株予約権の行使により株式を発行する場合の株式の発行価格および資本組入額	発行価格 1円 資本組入額 392円	同左
新株予約権の行使の条件	<ol style="list-style-type: none"> <li>1. 1個の新株予約権の一部の行使でないこと。</li> <li>2. 新株予約権者が、新株予約権の割当日から行使期間の開始時点まで当社又は当社の子会社の役員又は使用人たる地位を有していること。定年退職等別途定める事由に該当する場合を除き、当社又は当社の子会社の役員又は使用人たる地位を失った場合、新株予約権は消滅する。</li> <li>3. 新株予約権者について、行使時点で、当社又は当社の子会社の就業規則に基づく諭旨解職又は懲戒解職の決定もしくはこれらに準ずる事由がないこと。</li> </ol>	同左
新株予約権の譲渡に関する事項	譲渡による本新株予約権の取得については、当社取締役会の決議による承認を要するものとする。	同左
代用払込みに関する事項	—	—
組織再編成行為に伴う新株予約権の交付に関する事項	—	—

第54回新株予約権		
	事業年度末現在 (2016年3月31日現在)	提出日の前月末現在 (2016年5月31日現在)
新株予約権の数(個)	65,975	49,456
新株予約権のうち自己新株予約権の数(個)	—	—
新株予約権の目的となる株式の種類	普通株式 単元株式数100株	同左
新株予約権の目的となる株式の数(株)	6,597,500	4,945,600
新株予約権の行使時の払込金額	1株当たり1円	同左
新株予約権の行使期間	2016年4月20日～ 2021年4月19日	同左
新株予約権の行使により株式を発行する場合の株式の発行価格および資本組入額	発行価格 1円 資本組入額 392円	同左
新株予約権の行使の条件	<ol style="list-style-type: none"> <li>1. 1個の新株予約権の一部の行使でないこと。</li> <li>2. 新株予約権者が、新株予約権の割当日から行使期間の開始時点まで当社又は当社の子会社の役員又は使用人たる地位を有していること。定年退職等別途定める事由に該当する場合を除き、当社又は当社の子会社の役員又は使用人たる地位を失った場合、新株予約権は消滅する。</li> <li>3. 新株予約権者について、行使時点で、当社又は当社の子会社の就業規則に基づく諭旨解職又は懲戒解職の決定もしくはこれらに準ずる事由がないこと。</li> </ol>	同左
新株予約権の譲渡に関する事項	譲渡による本新株予約権の取得については、当社取締役会の決議による承認を要するものとする。	同左
代用払込みに関する事項	—	—
組織再編成行為に伴う新株予約権の交付に関する事項	—	—

第55回新株予約権		
	事業年度末現在 (2016年3月31日現在)	提出日の前月末現在 (2016年5月31日現在)
新株予約権の数(個)	26,837	26,837
新株予約権のうち自己新株予約権の数(個)	—	—
新株予約権の目的となる株式の種類	普通株式 単元株式数100株	同左
新株予約権の目的となる株式の数(株)	2,683,700	2,683,700
新株予約権の行使時の払込金額(注)	1株当たり828円	同左
新株予約権の行使期間	2015年11月19日～ 2020年11月18日	同左
新株予約権の行使により株式を発行する場合の株式の発行価格および資本組入額	発行価格 828円 資本組入額 550円	同左
新株予約権の行使の条件	1. 1個の新株予約権の一部の行使でないこと。 2. 新株予約権者が、新株予約権の割当日から行使期間の開始時点まで当社又は当社の子会社の役員又は使用人たる地位を有していること。定年退職等別途定める事由に該当する場合を除き、当社又は当社の子会社の役員又は使用人たる地位を失った場合、新株予約権は消滅する。 3. 新株予約権者について、行使時点で、当社又は当社の子会社の就業規則に基づく諭旨解職又は懲戒解職の決定もしくはこれらに準ずる事由がないこと。	同左
新株予約権の譲渡に関する事項	譲渡による本新株予約権の取得については、当社取締役会の決議による承認を要するものとする。	同左
代用払込みに関する事項	—	—
組織再編成行為に伴う新株予約権の交付に関する事項	—	—

(注) 本新株予約権の割当日後、当社が当社普通株式の分割または当社普通株式の株式併合を行う場合は、行使価額は、次の算式により調整されるものとし、調整により生ずる1円未満の端数は切り上げます。

$$\text{調整後行使価額} = \text{調整前行使価額} \times \frac{1}{\text{株式の分割または株式併合の比率}}$$

また、当社が行使価額調整式に使用する時価を下回る払込金額をもってその発行する当社普通株式またはその処分する当社の保有する当社普通株式を引き受ける者の募集をする場合（当社普通株式の交付を請求できる新株予約権（新株予約権付社債に付されたものを含む。）その他の証券もしくは権利の転換、交換または行使および単元未満株式の買増請求による場合を除く。）または取得請求権付株式であって、その取得と引換えに行使価額調整式に使用する時価を下回る対価をもって当社普通株式を交付する定めがあるものを発行する場合（無償割当の場合を含む。）、または行使価額調整式に使用する時価を下回る対価をもって当社普通株式の交付を請求できる新株予約権（新株予約権付社債に付されたものを含む。）その他の証券もしくは権利を発行する場合（無償割当の場合を含む。）は、次の算式（行使価額調整式）により行使価額の調整を行い、調整により生ずる1円未満の端数は切り上げます。

$$\text{調整後行使価額} = \text{調整前行使価額} \times \frac{\text{既発行株式数} + \frac{\text{交付株式数} \times 1 \text{株当たり払込金額}}{1 \text{株当たり時価}}}{\text{既発行株式数} + \text{交付株式数}}$$

第56回新株予約権		
	事業年度末現在 (2016年3月31日現在)	提出日の前月末現在 (2016年5月31日現在)
新株予約権の数(個)	25,509	19,726
新株予約権のうち自己新株予約権の数(個)	—	—
新株予約権の目的となる株式の種類	普通株式 単元株式数100株	同左
新株予約権の目的となる株式の数(株)	2,550,900	1,972,600
新株予約権の行使時の払込金額	1株当たり1円	同左
新株予約権の行使期間	2015年4月20日～ 2020年4月19日	同左
新株予約権の行使により株式を発行する場合の株式の発行価格および資本組入額	発行価格 1円 資本組入額 308円	同左
新株予約権の行使の条件	<p>1. 1個の新株予約権の一部の行使でないこと。</p> <p>2. 新株予約権者が、本新株予約権の割当日から行使期間の開始時点まで、当社又は当社の子会社の役員・使用人たる地位を有していること。 ただし、要項に定める事由により当社又は当社の子会社の役員・使用人たる地位を失った者は、当社又は当社の子会社の役員・使用人たる地位を有しているものとみなす。</p> <p>3. 新株予約権者について、行使期間の開始時点で、当社又は当社の子会社の就業規則に基づく諭旨解職又は懲戒解職の決定もしくはこれらに準ずる事由がないこと。</p>	同左
新株予約権の譲渡に関する事項	譲渡による本新株予約権の取得については、当社取締役会の決議による承認を要するものとする。	同左
代用払込みに関する事項	—	—
組織再編成行為に伴う新株予約権の交付に関する事項	—	—



第57回新株予約権		
	事業年度末現在 (2016年3月31日現在)	提出日の前月末現在 (2016年5月31日現在)
新株予約権の数(個)	82,853	63,321
新株予約権のうち自己新株予約権の数(個)	—	—
新株予約権の目的となる株式の種類	普通株式 単元株式数100株	同左
新株予約権の目的となる株式の数(株)	8,285,300	6,332,100
新株予約権の行使時の払込金額	1株当たり1円	同左
新株予約権の行使期間	2016年4月20日～ 2021年4月19日	同左
新株予約権の行使により株式を発行する場合の株式の発行価格および資本組入額	発行価格 1円 資本組入額 308円	同左
新株予約権の行使の条件	<p>1. 1個の新株予約権の一部の行使でないこと。</p> <p>2. 新株予約権者が、本新株予約権の割当日から行使期間の開始時点まで、当社又は当社の子会社の役員・使用人たる地位を有していること。 ただし、要項に定める事由により当社又は当社の子会社の役員・使用人たる地位を失った者は、当社又は当社の子会社の役員・使用人たる地位を有しているものとみなす。</p> <p>3. 新株予約権者について、行使時点で、当社又は当社の子会社の就業規則に基づく諭旨解職又は懲戒解職の決定もしくはこれらに準ずる事由がないこと。</p>	同左
新株予約権の譲渡に関する事項	譲渡による本新株予約権の取得については、当社取締役会の決議による承認を要するものとする。	同左
代用払込みに関する事項	—	—
組織再編成行為に伴う新株予約権の交付に関する事項	—	—

第58回新株予約権		
	事業年度末現在 (2016年3月31日現在)	提出日の前月末現在 (2016年5月31日現在)
新株予約権の数(個)	82,266	81,722
新株予約権のうち自己新株予約権の数(個)	—	—
新株予約権の目的となる株式の種類	普通株式 単元株式数100株	同左
新株予約権の目的となる株式の数(株)	8,226,600	8,172,200
新株予約権の行使時の払込金額	1株当たり1円	同左
新株予約権の行使期間	2017年4月20日～ 2022年4月19日	同左
新株予約権の行使により株式を発行する場合の株式の発行価格および資本組入額	発行価格 1円 資本組入額 308円	同左
新株予約権の行使の条件	<p>1. 1個の新株予約権の一部の行使でないこと。</p> <p>2. 新株予約権者が、本新株予約権の割当日から行使期間の開始時点まで、当社又は当社の子会社の役員・使用人たる地位を有していること。 ただし、要項に定める事由により当社又は当社の子会社の役員・使用人たる地位を失った者は、当社又は当社の子会社の役員・使用人たる地位を有しているものとみなす。</p> <p>3. 新株予約権者について、行使時点で、当社又は当社の子会社の就業規則に基づく諭旨解職又は懲戒解職の決定もしくはこれらに準ずる事由がないこと。</p>	同左
新株予約権の譲渡に関する事項	譲渡による本新株予約権の取得については、当社取締役会の決議による承認を要するものとする。	同左
代用払込みに関する事項	—	—
組織再編成行為に伴う新株予約権の交付に関する事項	—	—

第59回新株予約権		
	事業年度末現在 (2016年3月31日現在)	提出日の前月末現在 (2016年5月31日現在)
新株予約権の数(個)	13,368	8,977
新株予約権のうち自己新株予約権の数(個)	—	—
新株予約権の目的となる株式の種類	普通株式 単元株式数100株	同左
新株予約権の目的となる株式の数(株)	1,336,800	897,700
新株予約権の行使時の払込金額	1株当たり1円	同左
新株予約権の行使期間	2015年3月31日～ 2020年3月30日	同左
新株予約権の行使により株式を発行する場合の株式の発行価格および資本組入額	発行価格 1円 資本組入額 150円	同左
新株予約権の行使の条件	<p>1. 1個の新株予約権の一部の行使でないこと。</p> <p>2. 新株予約権者が、本新株予約権の割当日から行使期間の開始時点まで、当社又は当社の子会社の役員・使用人たる地位を有していること。 ただし、要項に定める事由により当社又は当社の子会社の役員・使用人たる地位を失った者は、当社又は当社の子会社の役員・使用人たる地位を有しているものとみなす。</p> <p>3. 新株予約権者について、行使時点で、当社又は当社の子会社の就業規則に基づく諭旨解職又は懲戒解職の決定もしくはこれらに準ずる事由がないこと。</p>	同左
新株予約権の譲渡に関する事項	譲渡による本新株予約権の取得については、当社取締役会の決議による承認を要するものとする。	同左
代用払込みに関する事項	—	—
組織再編成行為に伴う新株予約権の交付に関する事項	—	—

第60回新株予約権		
	事業年度末現在 (2016年3月31日現在)	提出日の前月末現在 (2016年5月31日現在)
新株予約権の数(個)	45,803	25,534
新株予約権のうち自己新株予約権の数(個)	—	—
新株予約権の目的となる株式の種類	普通株式 単元株式数100株	同左
新株予約権の目的となる株式の数(株)	4,580,300	2,553,400
新株予約権の行使時の払込金額	1株当たり1円	同左
新株予約権の行使期間	2016年3月31日～ 2021年3月30日	同左
新株予約権の行使により株式を発行する場合の株式の発行価格および資本組入額	発行価格 1円 資本組入額 150円	同左
新株予約権の行使の条件	<p>1. 1個の新株予約権の一部の行使でないこと。</p> <p>2. 新株予約権者が、本新株予約権の割当日から行使期間の開始時点まで、当社又は当社の子会社の役員・使用人たる地位を有していること。 ただし、要項に定める事由により当社又は当社の子会社の役員・使用人たる地位を失った者は、当社又は当社の子会社の役員・使用人たる地位を有しているものとみなす。</p> <p>3. 新株予約権者について、行使時点で、当社又は当社の子会社の就業規則に基づく諭旨解職又は懲戒解職の決定もしくはこれらに準ずる事由がないこと。</p>	同左
新株予約権の譲渡に関する事項	譲渡による本新株予約権の取得については、当社取締役会の決議による承認を要するものとする。	同左
代用払込みに関する事項	—	—
組織再編成行為に伴う新株予約権の交付に関する事項	—	—

第61回新株予約権		
	事業年度末現在 (2016年3月31日現在)	提出日の前月末現在 (2016年5月31日現在)
新株予約権の数(個)	91,616	91,616
新株予約権のうち自己新株予約権の数(個)	—	—
新株予約権の目的となる株式の種類	普通株式 単元株式数100株	同左
新株予約権の目的となる株式の数(株)	9,161,600	9,161,600
新株予約権の行使時の払込金額	1株当たり1円	同左
新株予約権の行使期間	2017年3月31日～ 2022年3月30日	同左
新株予約権の行使により株式を発行する場合の株式の発行価格および資本組入額	発行価格 1円 資本組入額 150円	同左
新株予約権の行使の条件	<p>1. 1個の新株予約権の一部の行使でないこと。</p> <p>2. 新株予約権者が、本新株予約権の割当日から行使期間の開始時点まで、当社又は当社の子会社の役員・使用人たる地位を有していること。 ただし、要項に定める事由により当社又は当社の子会社の役員・使用人たる地位を失った者は、当社又は当社の子会社の役員・使用人たる地位を有しているものとみなす。</p> <p>3. 新株予約権者について、行使時点で、当社又は当社の子会社の就業規則に基づく諭旨解職又は懲戒解職の決定もしくはこれらに準ずる事由がないこと。</p>	同左
新株予約権の譲渡に関する事項	譲渡による本新株予約権の取得については、当社取締役会の決議による承認を要するものとする。	同左
代用払込みに関する事項	—	—
組織再編成行為に伴う新株予約権の交付に関する事項	—	—

第62回新株予約権		
	事業年度末現在 (2016年3月31日現在)	提出日の前月末現在 (2016年5月31日現在)
新株予約権の数(個)	27,020	26,980
新株予約権のうち自己新株予約権の数(個)	—	—
新株予約権の目的となる株式の種類	普通株式 単元株式数100株	同左
新株予約権の目的となる株式の数(株)	2,702,000	2,698,000
新株予約権の行使時の払込金額	1株当たり744円	同左
新株予約権の行使期間	2016年11月18日～ 2021年11月17日	同左
新株予約権の行使により株式を発行する場合の株式の発行価格および資本組入額	発行価格 744円 資本組入額 473円	同左
新株予約権の行使の条件	<ol style="list-style-type: none"> <li>1個の新株予約権の一部の行使でないこと。</li> <li>新株予約権者が、本新株予約権の割当日から行使期間の開始時点まで、当社又は当社の子会社の役員・使用人たる地位を有していること。 ただし、要項に定める事由により当社又は当社の子会社の役員・使用人たる地位を失った者は、当社又は当社の子会社の役員・使用人たる地位を有しているものとみなす。</li> <li>新株予約権者について、行使時点で、当社又は当社の子会社の就業規則に基づく諭旨解職又は懲戒解職の決定もしくはこれらに準ずる事由がないこと。</li> </ol>	同左
新株予約権の譲渡に関する事項	譲渡による本新株予約権の取得については、当社取締役会の決議による承認を要するものとする。	同左
代用払込みに関する事項	—	—
組織再編成行為に伴う新株予約権の交付に関する事項	—	—

(注) 本新株予約権の割当日後、当社が当社普通株式の分割または当社普通株式の株式併合を行う場合は、行使価額は、次の算式により調整されるものとし、調整により生ずる1円未満の端数は切り上げます。

$$\text{調整後行使価額} = \text{調整前行使価額} \times \frac{1}{\text{株式の分割または株式併合の比率}}$$

また、当社が行使価額調整式に使用する時価を下回る払込金額をもってその発行する当社普通株式またはその処分する当社の保有する当社普通株式を引き受ける者の募集をする場合(当社普通株式の交付を請求できる新株予約権(新株予約権付社債に付されたものを含む。)その他の証券もしくは権利の転換、交換または行使および単元未満株式の買増請求による場合を除く。)または取得請求権付株式であって、その取得と引換えに行使価額調整式に使用する時価を下回る対価をもって当社普通株式を交付する定めがあるものを発行する場合(無償割当の場合を含む。)、または行使価額調整式に使用する時価を下回る対価をもって当社普通株式の交付を請求できる新株予約権(新株予約権付社債に付されたものを含む。)その他の証券もしくは権利を発行する場合(無償割当ての場合を含む。)は、次の算式(行使価額調整式)により行使価額の調整を行い、調整により生ずる1円未満の端数は切り上げます。

$$\text{調整後行使価額} = \text{調整前行使価額} \times \frac{\text{既発行株式数} + \frac{\text{交付株式数} \times 1 \text{株当たり払込金額}}{1 \text{株当たり時価}}}{\text{既発行株式数} + \text{交付株式数}}$$

第63回新株予約権		
	事業年度末現在 (2016年3月31日現在)	提出日の前月末現在 (2016年5月31日現在)
新株予約権の数(個)	67,484	56,957
新株予約権のうち自己新株予約権の数(個)	—	—
新株予約権の目的となる株式の種類	普通株式 単元株式数100株	同左
新株予約権の目的となる株式の数(株)	6,748,400	5,695,700
新株予約権の行使時の払込金額	1株当たり1円	同左
新株予約権の行使期間	2016年4月20日～ 2021年4月19日	同左
新株予約権の行使により株式を発行する場合の株式の発行価格および資本組入額	発行価格 1円 資本組入額 376円	同左
新株予約権の行使の条件	<p>1. 1個の新株予約権の一部の行使でないこと。</p> <p>2. 新株予約権者が、本新株予約権の割当日から行使期間の開始時点まで、当社又は当社の子会社の役員・使用人たる地位を有していること。 ただし、要項に定める事由により当社又は当社の子会社の役員・使用人たる地位を失った者は、当社又は当社の子会社の役員・使用人たる地位を有しているものとみなす。</p> <p>3. 新株予約権者について、行使時点で、当社又は当社の子会社の就業規則に基づく諭旨解職又は懲戒解職の決定もしくはこれらに準ずる事由がないこと。</p>	同左
新株予約権の譲渡に関する事項	譲渡による本新株予約権の取得については、当社取締役会の決議による承認を要するものとする。	同左
代用払込みに関する事項	—	—
組織再編成行為に伴う新株予約権の交付に関する事項	—	—

第64回新株予約権		
	事業年度末現在 (2016年3月31日現在)	提出日の前月末現在 (2016年5月31日現在)
新株予約権の数(個)	67,208	67,071
新株予約権のうち自己新株予約権の数(個)	—	—
新株予約権の目的となる株式の種類	普通株式 単元株式数100株	同左
新株予約権の目的となる株式の数(株)	6,720,800	6,707,100
新株予約権の行使時の払込金額	1株当たり1円	同左
新株予約権の行使期間	2017年4月20日～ 2022年4月19日	同左
新株予約権の行使により株式を発行する場合の株式の発行価格および資本組入額	発行価格 1円 資本組入額 365円	同左
新株予約権の行使の条件	<p>1. 1個の新株予約権の一部の行使でないこと。</p> <p>2. 新株予約権者が、本新株予約権の割当日から行使期間の開始時点まで、当社又は当社の子会社の役員・使用人たる地位を有していること。 ただし、要項に定める事由により当社又は当社の子会社の役員・使用人たる地位を失った者は、当社又は当社の子会社の役員・使用人たる地位を有しているものとみなす。</p> <p>3. 新株予約権者について、行使時点で、当社又は当社の子会社の就業規則に基づく諭旨解職又は懲戒解職の決定もしくはこれらに準ずる事由がないこと。</p>	同左
新株予約権の譲渡に関する事項	譲渡による本新株予約権の取得については、当社取締役会の決議による承認を要するものとする。	同左
代用払込みに関する事項	—	—
組織再編成行為に伴う新株予約権の交付に関する事項	—	—



第65回新株予約権		
	事業年度末現在 (2016年3月31日現在)	提出日の前月末現在 (2016年5月31日現在)
新株予約権の数(個)	66,856	66,720
新株予約権のうち自己新株予約権の数(個)	—	—
新株予約権の目的となる株式の種類	普通株式 単元株式数100株	同左
新株予約権の目的となる株式の数(株)	6,685,600	6,672,000
新株予約権の行使時の払込金額	1株当たり1円	同左
新株予約権の行使期間	2018年4月20日～ 2023年4月19日	同左
新株予約権の行使により株式を発行する場合の株式の発行価格および資本組入額	発行価格 1円 資本組入額 352円	同左
新株予約権の行使の条件	<p>1. 1個の新株予約権の一部の行使でないこと。</p> <p>2. 新株予約権者が、本新株予約権の割当日から行使期間の開始時点まで、当社又は当社の子会社の役員・使用人たる地位を有していること。 ただし、要項に定める事由により当社又は当社の子会社の役員・使用人たる地位を失った者は、当社又は当社の子会社の役員・使用人たる地位を有しているものとみなす。</p> <p>3. 新株予約権者について、行使時点で、当社又は当社の子会社の就業規則に基づく諭旨解職又は懲戒解職の決定もしくはこれらに準ずる事由がないこと。</p>	同左
新株予約権の譲渡に関する事項	譲渡による本新株予約権の取得については、当社取締役会の決議による承認を要するものとする。	同左
代用払込みに関する事項	—	—
組織再編成行為に伴う新株予約権の交付に関する事項	—	—

第66回新株予約権		
	事業年度末現在 (2016年3月31日現在)	提出日の前月末現在 (2016年5月31日現在)
新株予約権の数(個)	16,683	11,230
新株予約権のうち自己新株予約権の数(個)	—	—
新株予約権の目的となる株式の種類	普通株式 単元株式数100株	同左
新株予約権の目的となる株式の数(株)	1,668,300	1,123,000
新株予約権の行使時の払込金額	1株当たり1円	同左
新株予約権の行使期間	2015年11月8日～ 2020年11月7日	同左
新株予約権の行使により株式を発行する場合の株式の発行価格および資本組入額	発行価格 1円 資本組入額 382円	同左
新株予約権の行使の条件	<p>1. 1個の新株予約権の一部の行使でないこと。</p> <p>2. 新株予約権者が、本新株予約権の割当日から行使期間の開始時点まで、当社又は当社の子会社の役員・使用人たる地位を有していること。 ただし、要項に定める事由により当社又は当社の子会社の役員・使用人たる地位を失った者は、当社又は当社の子会社の役員・使用人たる地位を有しているものとみなす。</p> <p>3. 新株予約権者について、行使時点で、当社又は当社の子会社の就業規則に基づく諭旨解職又は懲戒解職の決定もしくはこれらに準ずる事由がないこと。</p>	同左
新株予約権の譲渡に関する事項	譲渡による本新株予約権の取得については、当社取締役会の決議による承認を要するものとする。	同左
代用払込みに関する事項	—	—
組織再編成行為に伴う新株予約権の交付に関する事項	—	—

第67回新株予約権		
	事業年度末現在 (2016年3月31日現在)	提出日の前月末現在 (2016年5月31日現在)
新株予約権の数(個)	8,604	7,835
新株予約権のうち自己新株予約権の数(個)	—	—
新株予約権の目的となる株式の種類	普通株式 単元株式数100株	同左
新株予約権の目的となる株式の数(株)	860,400	783,500
新株予約権の行使時の払込金額	1株当たり1円	同左
新株予約権の行使期間	2016年5月8日～ 2021年5月7日	同左
新株予約権の行使により株式を発行する場合の株式の発行価格および資本組入額	発行価格 1円 資本組入額 376円	同左
新株予約権の行使の条件	<p>1. 1個の新株予約権の一部の行使でないこと。</p> <p>2. 新株予約権者が、本新株予約権の割当日から行使期間の開始時点まで、当社又は当社の子会社の役員・使用人たる地位を有していること。 ただし、要項に定める事由により当社又は当社の子会社の役員・使用人たる地位を失った者は、当社又は当社の子会社の役員・使用人たる地位を有しているものとみなす。</p> <p>3. 新株予約権者について、行使時点で、当社又は当社の子会社の就業規則に基づく諭旨解職又は懲戒解職の決定もしくはこれらに準ずる事由がないこと。</p>	同左
新株予約権の譲渡に関する事項	譲渡による本新株予約権の取得については、当社取締役会の決議による承認を要するものとする。	同左
代用払込みに関する事項	—	—
組織再編成行為に伴う新株予約権の交付に関する事項	—	—

第68回新株予約権		
	事業年度末現在 (2016年3月31日現在)	提出日の前月末現在 (2016年5月31日現在)
新株予約権の数(個)	25,913	25,873
新株予約権のうち自己新株予約権の数(個)	—	—
新株予約権の目的となる株式の種類	普通株式 単元株式数100株	同左
新株予約権の目的となる株式の数(株)	2,591,300	2,587,300
新株予約権の行使時の払込金額	1株当たり809円	同左
新株予約権の行使期間	2017年11月18日～ 2022年11月17日	同左
新株予約権の行使により株式を発行する場合の株式の発行価格および資本組入額	発行価格 809円 資本組入額 493円	同左
新株予約権の行使の条件	<p>1. 1個の新株予約権の一部の行使でないこと。</p> <p>2. 新株予約権者が、本新株予約権の割当日から行使期間の開始時点まで、当社又は当社の子会社の役員・使用人たる地位を有していること。 ただし、要項に定める事由により当社又は当社の子会社の役員・使用人たる地位を失った者は、当社又は当社の子会社の役員・使用人たる地位を有しているものとみなす。</p> <p>3. 新株予約権者について、行使時点で、当社又は当社の子会社の就業規則に基づく諭旨解職又は懲戒解職の決定もしくはこれらに準ずる事由がないこと。</p>	同左
新株予約権の譲渡に関する事項	譲渡による本新株予約権の取得については、当社取締役会の決議による承認を要するものとする。	同左
代用払込みに関する事項	—	—
組織再編成行為に伴う新株予約権の交付に関する事項	—	—

② 新株予約権付社債

該当事項はありません。

③ 商法等改正整備法第19条第2項の規定により新株予約権付社債とみなされる転換社債ならびに新株引受権付社債

該当事項はありません。

(3) 【行使価額修正条項付新株予約権付社債券等の行使状況等】

該当事項はありません。

(4) 【ライツプランの内容】

該当事項はありません。

(5) 【発行済株式総数、資本金等の推移】

年月日	発行済株式総数 増減数 (株)	発行済株式総数 残高 (株)	資本金増減額 (千円)	資本金残高 (千円)	資本準備金増減 額 (千円)	資本準備金残高 (千円)
2011年7月1日 (注1)	103,429,360	3,822,562,601	—	594,492,852	35,478,900	559,676,228

(注) 1 当社と野村土地建物の株式交換 (交換比率 1 : 118) による増加であります。

(6) 【所有者別状況】

2016年3月31日現在

区分	株式の状況 (1単元の株式数100株)								単元未満株式の状況 (株)
	政府および 地方公共団体	金融機関	金融商品取 引業者	その他の法 人	外国法人等		個人その他	計	
					個人以外	個人			
株主数 (人)	—	200	103	3,451	784	249	388,887	393,674	—
所有株式数 (単元)	—	7,261,668	1,521,292	1,502,000	15,160,722	6,366	12,756,958	38,209,006	1,662,001
所有株式数の割合 (%)	—	19.01	3.98	3.93	39.68	0.02	33.38	100.00	—

(注) 1 自己株式213,040,769株のうち、2,130,407単元は「個人その他」に、69株は「単元未満株式の状況」に含まれております。

2 「その他の法人」の欄には、株式会社証券保管振替機構名義の株式が20単元含まれております。

## (7) 【大株主の状況】

2016年3月31日現在

氏名または名称	住所	所有株式数 (千株)	発行済株式総数に 対する所有株式数 の割合 (%)
ステート ストリート バンク ア ンド トラスト カンパニー 505223 (常任代理人 株式会社みずほ銀 行)	P. O. BOX 351 BOSTON MASSACHUSETTS 02101 U. S. A. (東京都中央区月島 4 丁目 16-13)	246, 648	6. 45
日本トラスティ・サービス 信託銀行株式会社 (信託口)	東京都中央区晴海 1 丁目 8 -11	135, 640	3. 54
日本マスタートラスト 信託銀行株式会社 (信託口)	東京都港区浜松町 2 丁目 11 - 3	124, 589	3. 25
日本トラスティ・サービス 信託銀行株式会社 (信託口 9)	東京都中央区晴海 1 丁目 8 -11	52, 439	1. 37
ステート ストリート バンク ウ ェスト クライアント トリーティ ー 505234 (常任代理人 株式会社みずほ銀 行)	1776 HERITAGE DRIVE, NORTH QUINCY, MA 02171 U. S. A. (東京都中央区月島 4 丁目 16-13)	52, 055	1. 36
日本トラスティ・サービス 信託銀行株式会社 (信託口 7)	東京都中央区晴海 1 丁目 8 -11	50, 608	1. 32
ザ バンク オブ ニューヨーク メロン エスエー エヌバイ 10 (常任代理人 株式会社三菱東京 UFJ銀行)	RUE MONTROYERSTRAAT 46, 1000 BRUSSELS, BELGIUM (東京都千代田区丸の内 2 丁目 7 - 1)	47, 067	1. 23
ザ バンク オブ ニューヨーク メロン アズ デポジタリー バン ク フォー DR ホルダーズ (常 任代理人 株式会社三菱東京UFJ銀 行)	C/O THE BANK OF NEW YORK MELLON 101 BARCLAYS STREET, 22ND FLOOR WEST, NEW YORK, NY10286 U. S. A. (東京都千代 田区丸の内 2 丁目 7 - 1)	43, 528	1. 13
パークレイズ証券株式会社	東京都港区六本木 6 丁目 10 - 1 六本木ヒ ルズ森タワー31階	42, 000	1. 09
日本トラスティ・サービス 信託銀行株式会社 (信託口 1)	東京都中央区晴海 1 丁目 8 -11	39, 075	1. 02
計	—	833, 649	21. 80

(注) 1 当社は、2016年3月31日現在、自己株式を213,040千株保有しておりますが、上記大株主からは除外しております。

(注) 2 所有株式数は千株未満を切り捨てております。

(注) 3 2016年3月3日付で公衆の縦覧に供されている大量保有報告書において、ハリス・アソシエイツ・エル・ピー  
ーが、2016年2月29日現在で以下の株式を所有している旨が記載されておりますが、当社としては当事業年  
度末現在における実質所有株式数の確認ができないため、上記大株主には含めておりません。

2016年2月29日現在

氏名または名称	住所	所有株式数 (千株)	発行済株式総数に 対する所有株式数 の割合 (%)
ハリス・アソシエイツ・エル・ピー ー	111 South Wacker Drive, Suite 4600 Chicago, Illinois U. S. A.	279, 672	7. 32

## (8) 【議決権の状況】

## ① 【発行済株式】

2016年3月31日現在

区分	株式数(株)	議決権の数(個)	内容
無議決権株式	—	—	—
議決権制限株式(自己株式等)	—	—	—
議決権制限株式(その他)	—	—	—
完全議決権株式(自己株式等)	(自己保有株式) 普通株式 213,040,700	—	—
	(相互保有株式) 普通株式 1,105,000	—	—
完全議決権株式(その他)	普通株式 3,606,754,900	36,067,549	—
単元未満株式	普通株式 1,662,001	—	1単元(100株)未満の株式
発行済株式総数	3,822,562,601	—	—
総株主の議決権	—	36,067,549	—

(注) 「完全議決権株式(その他)」の欄には、株式会社証券保管振替機構名義の株式が2,000株含まれておりません。

また、「単元未満株式数」には当社所有の自己株式が69株含まれております。

## ② 【自己株式等】

2016年3月31日現在

所有者の氏名または名称	所有者の住所	自己名義所有株式数(株)	他人名義所有株式数(株)	所有株式数の合計(株)	発行済株式総数に対する所有株式数の割合(%)
(自己保有株式) 野村ホールディングス株式会社	東京都中央区日本橋1丁目9-1	213,040,700	—	213,040,700	5.57
(相互保有株式) 野村不動産株式会社	東京都新宿区西新宿1丁目26-2	1,000,000	—	1,000,000	0.03
高木証券株式会社	大阪市北区梅田1丁目3-1-400	100,000	—	100,000	0.00
ノムラ・ジャパン株式会社	東京都中央区日本橋掘留町2丁目1-3	5,000	—	5,000	0.00
計		214,145,700	—	214,145,700	5.60

(9) 【ストックオプション制度の内容】

当社は、新株予約権方式によるストックオプション制度を採用しております。

① 2009年定時株主総会における特別決議によるもの

会社法第236条、第238条および第239条の規定に基づき、ストック・オプションとして当社子会社の役員（取締役、執行役）および使用人に対して、新株予約権を発行するにあたり、募集事項の決定を当社取締役会または当社取締役会の決議による委任を受けた執行役に委任することを、2009年6月25日の定時株主総会において特別決議されたものであります。

第32回新株予約権

決議年月日	2009年6月25日
付与対象者の区分および人数	当社の子会社の取締役、執行役および使用人1,007名
新株予約権の目的となる株式の種類	「(2) 新株予約権等の状況」に記載しております。
株式の数(株)	同上
新株予約権の行使時の払込金額	同上
新株予約権の行使期間	同上
新株予約権の行使の条件	同上
新株予約権の譲渡に関する事項	同上
代用払込みに関する事項	同上
組織再編成行為に伴う新株予約権の交付に関する事項	同上

第35回新株予約権

決議年月日	2009年6月25日
付与対象者の区分および人数	当社の子会社の取締役、執行役および使用人98名
新株予約権の目的となる株式の種類	「(2) 新株予約権等の状況」に記載しております。
株式の数(株)	同上
新株予約権の行使時の払込金額	同上
新株予約権の行使期間	同上
新株予約権の行使の条件	同上
新株予約権の譲渡に関する事項	同上
代用払込みに関する事項	同上
組織再編成行為に伴う新株予約権の交付に関する事項	同上



② 定時株主総会による特別決議によらない発行

第31回新株予約権

決議年月日	2009年7月17日
付与対象者の区分および人数	当社の取締役、執行役および使用人33名
新株予約権の目的となる株式の種類	「(2) 新株予約権等の状況」に記載しております。
株式の数(株)	同上
新株予約権の行使時の払込金額	同上
新株予約権の行使期間	同上
新株予約権の行使の条件	同上
新株予約権の譲渡に関する事項	同上
代用払込みに関する事項	同上
組織再編成行為に伴う新株予約権の交付に関する事項	同上

第34回新株予約権

決議年月日	2010年4月30日
付与対象者の区分および人数	当社の取締役、執行役および使用人22名
新株予約権の目的となる株式の種類	「(2) 新株予約権等の状況」に記載しております。
株式の数(株)	同上
新株予約権の行使時の払込金額	同上
新株予約権の行使期間	同上
新株予約権の行使の条件	同上
新株予約権の譲渡に関する事項	同上
代用払込みに関する事項	同上
組織再編成行為に伴う新株予約権の交付に関する事項	同上

第37回新株予約権

決議年月日	2010年7月9日
付与対象者の区分および人数	当社の子会社の使用人701名
新株予約権の目的となる株式の種類	「(2) 新株予約権等の状況」に記載しております。
株式の数(株)	同上
新株予約権の行使時の払込金額	同上
新株予約権の行使期間	同上
新株予約権の行使の条件	同上
新株予約権の譲渡に関する事項	同上
代用払込みに関する事項	同上
組織再編成行為に伴う新株予約権の交付に関する事項	同上

第38回新株予約権

決議年月日	2010年7月9日
付与対象者の区分および人数	当社の子会社の使用人346名
新株予約権の目的となる株式の種類	「(2) 新株予約権等の状況」に記載しております。
株式の数(株)	同上
新株予約権の行使時の払込金額	同上
新株予約権の行使期間	同上
新株予約権の行使の条件	同上
新株予約権の譲渡に関する事項	同上
代用払込みに関する事項	同上
組織再編成行為に伴う新株予約権の交付に関する事項	同上

第39回新株予約権

決議年月日	2010年10月28日
付与対象者の区分および人数	当社の子会社の執行役および使用人1,146名
新株予約権の目的となる株式の種類	「(2) 新株予約権等の状況」に記載しております。
株式の数(株)	同上
新株予約権の行使時の払込金額	同上
新株予約権の行使期間	同上
新株予約権の行使の条件	同上
新株予約権の譲渡に関する事項	同上
代用払込みに関する事項	同上
組織再編成行為に伴う新株予約権の交付に関する事項	同上

第40回新株予約権

決議年月日	2011年5月19日
付与対象者の区分および人数	当社の取締役、執行役および使用人ならびに当社子会社の取締役、執行役および使用人755名
新株予約権の目的となる株式の種類	「(2) 新株予約権等の状況」に記載しております。
株式の数(株)	同上
新株予約権の行使時の払込金額	同上
新株予約権の行使期間	同上
新株予約権の行使の条件	同上
新株予約権の譲渡に関する事項	同上
代用払込みに関する事項	同上
組織再編成行為に伴う新株予約権の交付に関する事項	同上

第41回新株予約権

決議年月日	2011年5月19日
付与対象者の区分および人数	当社の取締役、執行役および使用人ならびに当社子会社の取締役、執行役および使用人755名
新株予約権の目的となる株式の種類	「(2) 新株予約権等の状況」に記載しております。
株式の数 (株)	同上
新株予約権の行使時の払込金額	同上
新株予約権の行使期間	同上
新株予約権の行使の条件	同上
新株予約権の譲渡に関する事項	同上
代用払込みに関する事項	同上
組織再編成行為に伴う新株予約権の交付に関する事項	同上

第42回新株予約権

決議年月日	2011年5月19日
付与対象者の区分および人数	当社の取締役、執行役および使用人ならびに当社子会社の取締役、執行役および使用人754名
新株予約権の目的となる株式の種類	「(2) 新株予約権等の状況」に記載しております。
株式の数 (株)	同上
新株予約権の行使時の払込金額	同上
新株予約権の行使期間	同上
新株予約権の行使の条件	同上
新株予約権の譲渡に関する事項	同上
代用払込みに関する事項	同上
組織再編成行為に伴う新株予約権の交付に関する事項	同上

第43回新株予約権

決議年月日	2011年10月31日
付与対象者の区分および人数	当社の子会社の取締役および使用人1,138名
新株予約権の目的となる株式の種類	「(2) 新株予約権等の状況」に記載しております。
株式の数 (株)	同上
新株予約権の行使時の払込金額	同上
新株予約権の行使期間	同上
新株予約権の行使の条件	同上
新株予約権の譲渡に関する事項	同上
代用払込みに関する事項	同上
組織再編成行為に伴う新株予約権の交付に関する事項	同上

第44回新株予約権

決議年月日	2012年5月16日
付与対象者の区分および人数	当社の取締役、執行役および使用人ならびに当社子会社の取締役、執行役および使用人1,119名
新株予約権の目的となる株式の種類	「(2) 新株予約権等の状況」に記載しております。
株式の数 (株)	同上
新株予約権の行使時の払込金額	同上
新株予約権の行使期間	同上
新株予約権の行使の条件	同上
新株予約権の譲渡に関する事項	同上
代用払込みに関する事項	同上
組織再編成行為に伴う新株予約権の交付に関する事項	同上

第45回新株予約権

決議年月日	2012年5月16日
付与対象者の区分および人数	当社の取締役、執行役および使用人ならびに当社子会社の取締役、執行役および使用人1,119名
新株予約権の目的となる株式の種類	「(2) 新株予約権等の状況」に記載しております。
株式の数(株)	同上
新株予約権の行使時の払込金額	同上
新株予約権の行使期間	同上
新株予約権の行使の条件	同上
新株予約権の譲渡に関する事項	同上
代用払込みに関する事項	同上
組織再編成行為に伴う新株予約権の交付に関する事項	同上

第46回新株予約権

決議年月日	2012年5月16日
付与対象者の区分および人数	当社の取締役、執行役および使用人ならびに当社子会社の取締役、執行役および使用人1,119名
新株予約権の目的となる株式の種類	「(2) 新株予約権等の状況」に記載しております。
株式の数(株)	同上
新株予約権の行使時の払込金額	同上
新株予約権の行使期間	同上
新株予約権の行使の条件	同上
新株予約権の譲渡に関する事項	同上
代用払込みに関する事項	同上
組織再編成行為に伴う新株予約権の交付に関する事項	同上

第47回新株予約権

決議年月日	2012年5月16日
付与対象者の区分および人数	当社の取締役、執行役および使用人ならびに当社子会社の取締役、執行役および使用人514名
新株予約権の目的となる株式の種類	「(2) 新株予約権等の状況」に記載しております。
株式の数(株)	同上
新株予約権の行使時の払込金額	同上
新株予約権の行使期間	同上
新株予約権の行使の条件	同上
新株予約権の譲渡に関する事項	同上
代用払込みに関する事項	同上
組織再編成行為に伴う新株予約権の交付に関する事項	同上

第48回新株予約権

決議年月日	2012年5月16日
付与対象者の区分および人数	当社の取締役、執行役および使用人ならびに当社子会社の取締役、執行役および使用人514名
新株予約権の目的となる株式の種類	「(2) 新株予約権等の状況」に記載しております。
株式の数(株)	同上
新株予約権の行使時の払込金額	同上
新株予約権の行使期間	同上
新株予約権の行使の条件	同上
新株予約権の譲渡に関する事項	同上
代用払込みに関する事項	同上
組織再編成行為に伴う新株予約権の交付に関する事項	同上

第49回新株予約権

決議年月日	2012年5月16日
付与対象者の区分および人数	当社の使用人ならびに当社子会社の取締役、執行役および使用人58名
新株予約権の目的となる株式の種類	「(2) 新株予約権等の状況」に記載しております。
株式の数(株)	同上
新株予約権の行使時の払込金額	同上
新株予約権の行使期間	同上
新株予約権の行使の条件	同上
新株予約権の譲渡に関する事項	同上
代用払込みに関する事項	同上
組織再編成行為に伴う新株予約権の交付に関する事項	同上

第50回新株予約権

決議年月日	2012年5月16日
付与対象者の区分および人数	当社の使用人ならびに当社子会社の取締役、執行役および使用人58名
新株予約権の目的となる株式の種類	「(2) 新株予約権等の状況」に記載しております。
株式の数(株)	同上
新株予約権の行使時の払込金額	同上
新株予約権の行使期間	同上
新株予約権の行使の条件	同上
新株予約権の譲渡に関する事項	同上
代用払込みに関する事項	同上
組織再編成行為に伴う新株予約権の交付に関する事項	同上



第51回新株予約権

決議年月日	2012年10月26日
付与対象者の区分および人数	当社の使用人ならびに当社子会社の取締役、執行役および使用人1,258名
新株予約権の目的となる株式の種類	「(2) 新株予約権等の状況」に記載しております。
株式の数 (株)	同上
新株予約権の行使時の払込金額	同上
新株予約権の行使期間	同上
新株予約権の行使の条件	同上
新株予約権の譲渡に関する事項	同上
代用払込みに関する事項	同上
組織再編成行為に伴う新株予約権の交付に関する事項	同上

第52回新株予約権

決議年月日	2013年5月15日
付与対象者の区分および人数	当社および当社の子会社の取締役、執行役および使用人992名
新株予約権の目的となる株式の種類	「(2) 新株予約権等の状況」に記載しております。
株式の数 (株)	同上
新株予約権の行使時の払込金額	同上
新株予約権の行使期間	同上
新株予約権の行使の条件	同上
新株予約権の譲渡に関する事項	同上
代用払込みに関する事項	同上
組織再編成行為に伴う新株予約権の交付に関する事項	同上

第53回新株予約権

決議年月日	2013年 5月15日
付与対象者の区分および人数	当社および当社の子会社の取締役、執行役および使用人 992名
新株予約権の目的となる株式の種類	「(2) 新株予約権等の状況」に記載しております。
株式の数 (株)	同上
新株予約権の行使時の払込金額	同上
新株予約権の行使期間	同上
新株予約権の行使の条件	同上
新株予約権の譲渡に関する事項	同上
代用払込みに関する事項	同上
組織再編成行為に伴う新株予約権の交付に関する事項	同上

第54回新株予約権

決議年月日	2013年 5月15日
付与対象者の区分および人数	当社および当社の子会社の取締役、執行役および使用人 992名
新株予約権の目的となる株式の種類	「(2) 新株予約権等の状況」に記載しております。
株式の数 (株)	同上
新株予約権の行使時の払込金額	同上
新株予約権の行使期間	同上
新株予約権の行使の条件	同上
新株予約権の譲渡に関する事項	同上
代用払込みに関する事項	同上
組織再編成行為に伴う新株予約権の交付に関する事項	同上

第55回新株予約権

決議年月日	2013年10月28日
付与対象者の区分および人数	当社の子会社の取締役および使用人1,263名
新株予約権の目的となる株式の種類	「(2) 新株予約権等の状況」に記載しております。
株式の数 (株)	同上
新株予約権の行使時の払込金額	同上
新株予約権の行使期間	同上
新株予約権の行使の条件	同上
新株予約権の譲渡に関する事項	同上
代用払込みに関する事項	同上
組織再編成行為に伴う新株予約権の交付に関する事項	同上

第56回新株予約権

決議年月日	2014年 5月15日
付与対象者の区分および人数	当社および当社の子会社の取締役、執行役および使用人994名
新株予約権の目的となる株式の種類	「(2) 新株予約権等の状況」に記載しております。
株式の数 (株)	同上
新株予約権の行使時の払込金額	同上
新株予約権の行使期間	同上
新株予約権の行使の条件	同上
新株予約権の譲渡に関する事項	同上
代用払込みに関する事項	同上
組織再編成行為に伴う新株予約権の交付に関する事項	同上

第57回新株予約権

決議年月日	2014年 5月15日
付与対象者の区分および人数	当社および当社の子会社の取締役、執行役および使用人 994名
新株予約権の目的となる株式の種類	「(2) 新株予約権等の状況」に記載しております。
株式の数 (株)	同上
新株予約権の行使時の払込金額	同上
新株予約権の行使期間	同上
新株予約権の行使の条件	同上
新株予約権の譲渡に関する事項	同上
代用払込みに関する事項	同上
組織再編成行為に伴う新株予約権の交付に関する事項	同上

第58回新株予約権

決議年月日	2014年 5月15日
付与対象者の区分および人数	当社および当社の子会社の取締役、執行役および使用人 994名
新株予約権の目的となる株式の種類	「(2) 新株予約権等の状況」に記載しております。
株式の数 (株)	同上
新株予約権の行使時の払込金額	同上
新株予約権の行使期間	同上
新株予約権の行使の条件	同上
新株予約権の譲渡に関する事項	同上
代用払込みに関する事項	同上
組織再編成行為に伴う新株予約権の交付に関する事項	同上

第59回新株予約権

決議年月日	2014年 5月15日
付与対象者の区分および人数	当社および当社の子会社の取締役、執行役および使用人 192名
新株予約権の目的となる株式の種類	「(2) 新株予約権等の状況」に記載しております。
株式の数 (株)	同上
新株予約権の行使時の払込金額	同上
新株予約権の行使期間	同上
新株予約権の行使の条件	同上
新株予約権の譲渡に関する事項	同上
代用払込みに関する事項	同上
組織再編成行為に伴う新株予約権の交付に関する事項	同上

第60回新株予約権

決議年月日	2014年 5月15日
付与対象者の区分および人数	当社および当社の子会社の取締役、執行役および使用人 192名
新株予約権の目的となる株式の種類	「(2) 新株予約権等の状況」に記載しております。
株式の数 (株)	同上
新株予約権の行使時の払込金額	同上
新株予約権の行使期間	同上
新株予約権の行使の条件	同上
新株予約権の譲渡に関する事項	同上
代用払込みに関する事項	同上
組織再編成行為に伴う新株予約権の交付に関する事項	同上

第61回新株予約権

決議年月日	2014年5月15日
付与対象者の区分および人数	当社および当社の子会社の取締役、執行役および使用人192名
新株予約権の目的となる株式の種類	「(2) 新株予約権等の状況」に記載しております。
株式の数 (株)	同上
新株予約権の行使時の払込金額	同上
新株予約権の行使期間	同上
新株予約権の行使の条件	同上
新株予約権の譲渡に関する事項	同上
代用払込みに関する事項	同上
組織再編成行為に伴う新株予約権の交付に関する事項	同上

第62回新株予約権

決議年月日	2014年10月27日
付与対象者の区分および人数	当社の子会社の取締役および使用人1,280名
新株予約権の目的となる株式の種類	「(2) 新株予約権等の状況」に記載しております。
株式の数 (株)	同上
新株予約権の行使時の払込金額	同上
新株予約権の行使期間	同上
新株予約権の行使の条件	同上
新株予約権の譲渡に関する事項	同上
代用払込みに関する事項	同上
組織再編成行為に伴う新株予約権の交付に関する事項	同上

第63回新株予約権

決議年月日	2015年5月18日
付与対象者の区分および人数	当社および当社の子会社の取締役、執行役および使用人等955名
新株予約権の目的となる株式の種類	「(2) 新株予約権等の状況」に記載しております。
株式の数(株)	同上
新株予約権の行使時の払込金額	同上
新株予約権の行使期間	同上
新株予約権の行使の条件	同上
新株予約権の譲渡に関する事項	同上
代用払込みに関する事項	同上
組織再編成行為に伴う新株予約権の交付に関する事項	同上

第64回新株予約権

決議年月日	2015年5月18日
付与対象者の区分および人数	当社および当社の子会社の取締役、執行役および使用人等955名
新株予約権の目的となる株式の種類	「(2) 新株予約権等の状況」に記載しております。
株式の数(株)	同上
新株予約権の行使時の払込金額	同上
新株予約権の行使期間	同上
新株予約権の行使の条件	同上
新株予約権の譲渡に関する事項	同上
代用払込みに関する事項	同上
組織再編成行為に伴う新株予約権の交付に関する事項	同上

第65回新株予約権

決議年月日	2015年5月18日
付与対象者の区分および人数	当社および当社の子会社の取締役、執行役および使用人等954名
新株予約権の目的となる株式の種類	「(2) 新株予約権等の状況」に記載しております。
株式の数(株)	同上
新株予約権の行使時の払込金額	同上
新株予約権の行使期間	同上
新株予約権の行使の条件	同上
新株予約権の譲渡に関する事項	同上
代用払込みに関する事項	同上
組織再編成行為に伴う新株予約権の交付に関する事項	同上

第66回新株予約権

決議年月日	2015年5月18日
付与対象者の区分および人数	当社および当社の子会社の取締役、執行役および使用人等60名
新株予約権の目的となる株式の種類	「(2) 新株予約権等の状況」に記載しております。
株式の数(株)	同上
新株予約権の行使時の払込金額	同上
新株予約権の行使期間	同上
新株予約権の行使の条件	同上
新株予約権の譲渡に関する事項	同上
代用払込みに関する事項	同上
組織再編成行為に伴う新株予約権の交付に関する事項	同上



第67回新株予約権

決議年月日	2015年5月18日
付与対象者の区分および人数	当社および当社の子会社の取締役、執行役および使用人等9名
新株予約権の目的となる株式の種類	「(2) 新株予約権等の状況」に記載しております。
株式の数(株)	同上
新株予約権の行使時の払込金額	同上
新株予約権の行使期間	同上
新株予約権の行使の条件	同上
新株予約権の譲渡に関する事項	同上
代用払込みに関する事項	同上
組織再編成行為に伴う新株予約権の交付に関する事項	同上

第68回新株予約権

決議年月日	2015年10月27日
付与対象者の区分および人数	当社の子会社の取締役および使用人1,165名
新株予約権の目的となる株式の種類	「(2) 新株予約権等の状況」に記載しております。
株式の数(株)	同上
新株予約権の行使時の払込金額	同上
新株予約権の行使期間	同上
新株予約権の行使の条件	同上
新株予約権の譲渡に関する事項	同上
代用払込みに関する事項	同上
組織再編成行為に伴う新株予約権の交付に関する事項	同上

第69回新株予約権

決議年月日	2016年 5月16日
付与対象者の区分および人数	当社および当社の子会社の取締役、執行役および使用人等721名
新株予約権の目的となる株式の種類	普通株式
株式の数（株）	6,308,600
新株予約権の行使時の払込金額	1株当たり1円
新株予約権の行使期間	2017年4月20日～2022年4月19日
新株予約権の行使の条件	1個の新株予約権の一部の行使でないこと。
新株予約権の譲渡に関する事項	譲渡による本新株予約権の取得については、当社取締役会の決議による承認を要するものとする。
代用払込みに関する事項	—
組織再編成行為に伴う新株予約権の交付に関する事項	—

第70回新株予約権

決議年月日	2016年 5月16日
付与対象者の区分および人数	当社および当社の子会社の取締役、執行役および使用人等721名
新株予約権の目的となる株式の種類	普通株式
株式の数（株）	6,282,700
新株予約権の行使時の払込金額	1株当たり1円
新株予約権の行使期間	2018年4月20日～2023年4月19日
新株予約権の行使の条件	1個の新株予約権の一部の行使でないこと。
新株予約権の譲渡に関する事項	譲渡による本新株予約権の取得については、当社取締役会の決議による承認を要するものとする。
代用払込みに関する事項	—
組織再編成行為に伴う新株予約権の交付に関する事項	—

第71回新株予約権

決議年月日	2016年5月16日
付与対象者の区分および人数	当社および当社の子会社の取締役、執行役および使用人等721名
新株予約権の目的となる株式の種類	普通株式
株式の数(株)	6,259,700
新株予約権の行使時の払込金額	1株当たり1円
新株予約権の行使期間	2019年4月20日～2024年4月19日
新株予約権の行使の条件	1個の新株予約権の一部の行使でないこと。
新株予約権の譲渡に関する事項	譲渡による本新株予約権の取得については、当社取締役会の決議による承認を要するものとする。
代用払込みに関する事項	—
組織再編成行為に伴う新株予約権の交付に関する事項	—

第72回新株予約権

決議年月日	2016年5月16日
付与対象者の区分および人数	当社使用人ならびに当社の子会社の取締役、執行役および使用人等65名
新株予約権の目的となる株式の種類	普通株式
株式の数(株)	4,601,100
新株予約権の行使時の払込金額	1株当たり1円
新株予約権の行使期間	2016年10月30日～2021年10月29日
新株予約権の行使の条件	1個の新株予約権の一部の行使でないこと。
新株予約権の譲渡に関する事項	譲渡による本新株予約権の取得については、当社取締役会の決議による承認を要するものとする。
代用払込みに関する事項	—
組織再編成行為に伴う新株予約権の交付に関する事項	—

第73回新株予約権

決議年月日	2016年5月16日
付与対象者の区分および人数	当社使用人ならびに当社の子会社の取締役、執行役および使用人等6名
新株予約権の目的となる株式の種類	普通株式
株式の数(株)	418,400
新株予約権の行使時の払込金額	1株当たり1円
新株予約権の行使期間	2017年4月30日～2022年4月29日
新株予約権の行使の条件	1個の新株予約権の一部の行使でないこと。
新株予約権の譲渡に関する事項	譲渡による本新株予約権の取得については、当社取締役会の決議による承認を要するものとする。
代用払込みに関する事項	—
組織再編成行為に伴う新株予約権の交付に関する事項	—

## 2 【自己株式の取得等の状況】

【株式の種類等】 会社法第155条第3号および第7号に基づく普通株式の取得

### (1) 【株主総会決議による取得の状況】

該当事項はありません。

### (2) 【取締役会決議による取得の状況】

区分	株式数 (株)	価額の総額 (円)
取締役会 (2015年5月19日) での決議状況 (取得期間2015年5月20日～2015年7月28日)	25,000,000	20,000,000,000
当事業年度前における取得自己株式	—	—
当事業年度における取得自己株式	24,331,100	19,976,847,950
残存決議株式の総数及び価額の総額	—	—
当事業年度の末日現在の未行使割合 (%)	2.7	0.1
当期間における取得自己株式	—	—
提出日現在の未行使割合 (%)	2.7	0.1

区分	株式数 (株)	価額の総額 (円)
取締役会 (2016年4月27日) での決議状況 (取得期間2016年5月18日～2016年7月22日)	35,000,000	20,000,000,000
当事業年度前における取得自己株式	—	—
当事業年度における取得自己株式	—	—
残存決議株式の総数及び価額の総額	35,000,000	20,000,000,000
当事業年度の末日現在の未行使割合 (%)	100.0	100.0
当期間における取得自己株式	35,000,000	16,324,582,570
提出日現在の未行使割合 (%)	—	18.4

## (3) 【株主総会決議又は取締役会決議に基づかないものの内容】

区分	株式数 (株)	価額の総額 (円)
当事業年度における取得自己株式 (注1)	33,653	25,092,810
当期間における取得自己株式 (注2)	1,925	912,524

(注) 1 単元未満株式の買取請求に伴う取得であります。

2 2016年6月1日からこの有価証券報告書提出日までの単元未満株式の買取りによる取得は含まれておりません。

## (4) 【取得自己株式の処理状況及び保有状況】

区分	当事業年度		当期間 (注2)	
	株式数 (株)	処分価額の総額 (円)	株式数 (株)	処分価額の総額 (円)
引き受ける者の募集を行った取得自己株式	—	—	—	—
消却の処分を行った取得自己株式	—	—	—	—
合併、株式交換、会社分割に係る移転を行った取得自己株式	—	—	—	—
その他 (注1)	33,879,686	23,296,589,894	12,210,353	8,114,925,435
保有自己株式数	213,040,769	—	226,070,241	—

(注) 1 単元未満株式の買増に伴う処分および新株予約権の行使に伴う処分を行ったものであります。

2 2016年6月1日からこの有価証券報告書提出日までの単元未満株式の買増に伴う処分および新株予約権の行使に伴う処分は含まれておりません。

### 3 【配当政策】

当社は、株主価値の持続的な向上を目指し、拡大する事業機会を迅速かつ確実に捉えるために必要となる十分な株主資本の水準を保持することを基本方針としております。必要となる資本の水準につきましては、以下を考慮しつつ適宜見直してまいります。

- ・事業活動に伴うリスクと比較して十分であること
- ・監督規制上求められる水準を充足していること
- ・グローバルに事業を行っていくために必要な格付けを維持すること

当社は、株主の皆様への利益還元について、株主価値の持続的な向上および配当を通じて実施していくことを基本と考えています。

配当につきましては、半期毎の連結業績を基準として、連結配当性向30%を重要な指標のひとつとします。各期の配当額については、パーゼル規制強化をはじめとする国内外の規制環境の動向、連結業績をあわせて総合的に勘案し、決定してまいります。

なお、配当回数については、原則として年2回（基準日：9月30日、3月31日）といたします。

内部留保金については、前記規制環境の変化に万全の対応を行うとともに、株主価値の向上につなげるべく、システムや店舗などのインフラの整備も含め、高い収益性と成長性の見込める事業分野に有効投資してまいります。

自己株式の取得につきましては、経営環境の変化に機動的に対応し、株主価値の向上に資する財務政策の選択肢として検討してまいります。自己株式の取得枠の設定を決定した場合には、速やかに公表し、当社の運営方針に従って実行してまいります。

#### （当期の剰余金の配当）

上記の剰余金の配当等の決定に関する方針を踏まえ、2015年9月30日を基準日とする配当金は、1株当たり10円をお支払いいたしました。2016年3月31日を基準日とする配当金につきましては、1株当たり3円をお支払いいたしました。これにより年間での剰余金の配当は1株につき13円となります。

当期にかかる剰余金の配当の明細は以下のとおりです。

決議	基準日	配当金の総額 (百万円)	1株当たり配当額 (円)
2015年10月28日 取締役会	2015年9月30日	35,983	10.00
2016年4月27日 取締役会	2016年3月31日	10,829	3.00

#### 4 【株価の推移】

##### (1) 【最近5年間の事業年度別最高・最低株価】

回次	第108期	第109期	第110期	第111期	第112期
決算年月	2012年3月	2013年3月	2014年3月	2015年3月	2016年3月
最高(円)	436	608	980	757.0	909.2
最低(円)	223	241	535	576.2	442.8

(注) 株価は東京証券取引所市場第一部の市場相場によっております。

##### (2) 【最近6箇月間の月別最高・最低株価】

月別	2015年10月	11月	12月	2016年1月	2月	3月
最高(円)	809.0	800.0	754.6	681.9	682.1	553.7
最低(円)	678.4	727.5	664.0	568.2	442.8	467.0

(注) 株価は東京証券取引所市場第一部の市場相場によっております。



5 【役員の状況】

男性 14名 女性 1名（役員のうち女性の比率 7%）

(1) 取締役の状況

役名	職名	氏名	生年月日	略歴	任期	所有株式数 (百株) (注4)
取締役会長	—	古賀 信行	1950年8月22日生	1974年4月 当社入社 1995年6月 当社取締役 1999年4月 当社常務取締役 2000年6月 当社取締役副社長 2001年10月 当社取締役副社長 野村證券株式会社取締役副社長 2003年4月 当社取締役社長 野村證券株式会社取締役社長 2003年6月 当社取締役兼執行役社長 野村證券株式会社取締役兼執行役社長 2008年4月 当社取締役兼代表執行役 野村證券株式会社取締役兼執行役会長 2008年6月 同社取締役兼執行役会長 2011年6月 当社取締役会長(現職) 野村證券株式会社取締役会長(現職) < 主要な兼職 > 野村證券株式会社取締役会長 神奈川開発観光株式会社代表取締役社長	(注1)	2,737
取締役	—	永井 浩二	1959年1月25日生	1981年4月 当社入社 2003年4月 野村證券株式会社取締役 2003年6月 同社執行役 2007年4月 同社常務執行役 2008年10月 同社常務(執行役員) 2009年4月 同社執行役兼専務(執行役員) 2011年4月 同社Co-CEO兼執行役副社長 2012年4月 当社執行役員 野村證券株式会社取締役兼代表執行役社長 2012年8月 当社代表執行役グループCEO 野村證券株式会社取締役兼代表執行役社長 2013年6月 当社取締役兼代表執行役グループCEO(現職) 野村證券株式会社取締役兼代表執行役社長(現職) < 主要な兼職 > 野村證券株式会社取締役兼代表執行役社長	(注1)	2,562

役名	職名	氏名	生年月日	略歴	任期	所有株式数 (百株) (注4)
取締役	—	尾崎 哲	1958年1月16日生	1982年4月 当社入社 2004年4月 当社執行役 野村證券株式会社執行役 2008年4月 同社常務執行役 2008年10月 同社常務(執行役員) 2012年8月 同社代表執行役副社長 2013年4月 同社取締役兼代表執行役副社長 2014年4月 当社執行役 野村證券株式会社代表執行役副社長 2016年4月 当社代表執行役グループCOO 野村證券株式会社取締役兼代表執行役副社長 2016年6月 当社取締役兼代表執行役グループCOO(現職) 野村證券株式会社取締役兼代表執行役副社長(現職) <主要な兼職> 野村證券株式会社取締役兼代表執行役副社長	(注1)	1,100
取締役	—	宮下 尚人	1958年12月26日生	1987年7月 当社入社 1993年6月 スイス・ユニオン銀行(現、UBS)入社 1996年8月 バンカーズ・トラスト・アジア・セキュリテ イーズ Ltd. 入社 1998年4月 クレディ・スイス・ファースト・ボストン証 券会社(東京支店)入社 1999年12月 日興シティグループ証券株式会社(現、シテ イグループ証券株式会社)入社 2005年3月 同社執行役 内部管理統括責任者 2009年7月 当社グループ・コンプライアンス部長 2012年4月 当社執行役員 ホールセール・コンプライア ンス・ヘッド 2012年6月 当社執行役員 グループ・コンプライアンス 統括責任者 野村證券株式会社執行役員 2013年4月 当社執行役員 グループ・コンプライアンス 統括責任者 野村證券株式会社代表執行役 内部管理統括 責任者 2015年4月 当社執行役員 コーポレート統括補佐兼グル ープ・コンプライアンス統括責任者 野村證券株式会社代表執行役兼常務(執行役 員) 内部管理統括責任者 2016年4月 当社顧問 2016年6月 当社取締役(現職) <主要な兼職> 野村アセットマネジメント株式会社取締役 野村信託銀行株式会社取締役 野村ファイナンシャル・プロダクツ・サービ ーズ株式会社監査役	(注1)	320
取締役	—	David Benson [デイビッド・ ベンソン]	1951年2月9日生	1997年2月 Nomura International plc入社 1999年7月 同社欧州リスクマネジメントヘッド 2005年3月 同社チーフ・オペレーティング・オフィサー (COO) 2007年8月 同社退社 2008年11月 当社執行役員 チーフ・リスク・オフィサー (CRO) 2011年1月 当社執行役員 リスク・アンド・レギュラト リーアフェアーズ バイス・チェアマン 2011年4月 当社副会長(執行役員) 2011年6月 当社取締役(現職) <主要な兼職> Nomura Europe Holdings plc ノン・エグゼ クティブ・ディレクター Nomura International plc ノン・エグゼク ティブ・ディレクター	(注1)	—

役名	職名	氏名	生年月日	略歴	任期	所有株式数 (百株) (注4)
取締役	—	草 刈 隆 郎	1940年3月13日生	1964年4月 日本郵船株式会社入社 1999年8月 同社代表取締役社長 2002年4月 同社代表取締役社長経営委員 2004年4月 同社代表取締役会長経営委員 2006年4月 同社代表取締役会長・会長経営委員 2009年4月 同社取締役・相談役 2010年6月 同社相談役 2011年6月 当社社外取締役(現職) 2015年4月 日本郵船株式会社特別顧問(現職) <主要な兼職> 日本郵船株式会社特別顧問	(注1)	—
取締役	—	木 村 宏	1953年4月23日生	1976年4月 日本専売公社(現、日本たばこ産業株式会社)入社 1999年6月 同社取締役 2001年6月 同社取締役退任 2005年6月 同社取締役 2006年6月 同社代表取締役社長 2012年6月 同社取締役会長 2014年6月 同社特別顧問(現職) 2015年6月 当社社外取締役(現職) <主要な兼職> 日本たばこ産業株式会社特別顧問 旭硝子株式会社社外取締役	(注1)	—
取締役	—	島 崎 憲 明	1946年8月19日生	1969年4月 住友商事株式会社入社 1998年6月 同社取締役 2002年4月 同社代表取締役 常務取締役 2003年1月 金融庁 企業会計審議会委員 2004年4月 住友商事株式会社代表取締役 専務執行役員 2005年4月 同社代表取締役 副社長執行役員 2009年1月 国際会計基準(IFRS)財団 評議員 2009年7月 住友商事株式会社特別顧問 2011年6月 公益財団法人財務会計基準機構 理事 日本証券業協会公益理事 自主規制会議議長(現職) 2013年9月 IFRS財団 アジア・オセアニア オフィス アドバイザー(現職) 日本公認会計士協会 顧問(現職) 2016年6月 当社社外取締役(現職) <主要な兼職> 野村証券株式会社取締役 株式会社オートバックスセブン社外取締役 株式会社UKCホールディングス社外取締役	(注1)	—

役名	職名	氏名	生年月日	略歴	任期	所有株式数 (百株) (注4)
取締役	—	兼 元 俊 徳	1945年8月24日生	1968年4月 警察庁入庁 1992年4月 熊本県警察本部長 1995年8月 警察庁国際部長 1996年10月 国際刑事警察機構(ICPO)総裁 2000年8月 警察大学校長 2001年4月 内閣官房 内閣情報官 2007年1月 弁護士登録(第一東京弁護士会) 2007年2月 シティユーワ法律事務所 オブ・カウンセル (現職) 2011年6月 当社社外取締役(現職) <主要な兼職> シティユーワ法律事務所 オブ・カウンセル JXホールディングス株式会社社外監査役 日本テレビホールディングス株式会社社外監 査役 株式会社リケン社外取締役	(注1)	—
取締役	—	Clara Furse [クララ・ ファース]	1957年9月16日生	1983年2月 Phillips & Drew (現、UBS) 入社 1990年6月 London International Financial Futures Exchange (LIFFE) ノン・エグゼクティブ・ ディレクター 1997年6月 LIFFE デピュティ・チェアマン 1998年5月 Credit Lyonnais Rouse グループ・チーフ・ エグゼクティブ 2001年1月 London Stock Exchange Group チーフ・エグゼクティブ 2010年6月 当社社外取締役(現職) 2013年4月 Bank of England Financial Policy Committee 外部メンバー(現職) <主要な兼職> Amadeus IT Holding, S.A. ノン・エグゼクティブ・ディレクター UK Department for Work and Pensions ノン・エグゼクティブ・ディレクター Bank of England Financial Policy Committee 外部メンバー Vodafone Group Plc ノン・エグゼクティ ブ・ディレクター	(注1)	—

役名	職名	氏名	生年月日	略歴	任期	所有株式数 (百株) (注4)
取締役	—	Michael Lim Choo San [マイケル・ リム]	1946年9月10日生	1972年8月 Price Waterhouse, Singapore入所 1992年1月 同所マネージング・パートナー 1998年10月 The Singapore Public Service Commission メンバー(現職) 1999年7月 PricewaterhouseCoopers, Singapore エグ ゼクティブ・チェアマン 2002年9月 Land Transport Authority of Singapore チェアマン 2004年9月 Olam International Limitedインディペン デント・ディレクター 2011年6月 当社社外取締役(現職) 2011年11月 Accounting Standards Council, Singapore チェアマン 2013年4月 Singapore Accountancy Commissionチエ アマン <主要な兼職> Nomura Singapore Ltd. ノン・エグゼクテ ィブ・チェアマン	(注1)	—
計						6,719

(注) 1 取締役の任期は、2016年6月22日の定時株主総会での選任後、2017年3月期にかかる定時株主総会の終結の時までであります。

2 取締役 草刈隆郎、木村宏、島崎憲明、兼元俊徳、Clara FurseおよびMichael Lim Choo Sanは、社外取締役であります。

3 当社は指名委員会等設置会社であります。委員会体制につきましては次のとおりであります。

指名委員会 委員長 古賀 信行  
委員 草刈 隆郎  
委員 木村 宏

報酬委員会 委員長 古賀 信行  
委員 草刈 隆郎  
委員 木村 宏

監査委員会 委員長 島崎 憲明  
委員 兼元 俊徳  
委員(常勤) 宮下 尚人

4 2016年5月末現在の所有株式数を記載しております。

## (2) 執行役の状況

役名	職名	氏名	生年月日	略歴	任期	所有株式数 (百株) (注3)
代表執行役	グループ CEO	永井 浩二	(注1)	(注1)	(注2)	(注1)
代表執行役	グループ COO	尾崎 哲	(注1)	(注1)	(注2)	(注1)
執行役	アセット・ マネジメント 部門長	渡邊 国夫	1963年2月22日生	1985年4月 当社入社 2009年4月 野村アセットマネジメント株式会社執行役員 2012年4月 同社常務(執行役員) 2014年4月 当社執行役(現職) アセット・マネジメント部門CEO(現、アセ ット・マネジメント部門長)(現職) 野村アセットマネジメント株式会社取締役、 CEO兼執行役社長(現職) <主要な兼職> 野村アセットマネジメント株式会社取締役、 CEO兼執行役社長	(注2)	582
執行役	コーポレー ト統括	永松 昌一	1958年7月6日生	1982年4月 当社入社 2004年4月 野村証券株式会社執行役 2008年10月 当社執行役 野村証券株式会社執行役員 2010年6月 当社常務(執行役員) 野村証券株式会社常務(執行役員) 2012年4月 同社常務(執行役員) 2012年6月 同社執行役兼常務(執行役員) 2013年4月 当社執行役 野村証券株式会社執行役兼専務(執行役員) 2016年4月 当社執行役(現職) コーポレート統括(現職) 野村証券株式会社代表執行役副社長(現職) <主要な兼職> 野村証券株式会社代表執行役副社長	(注2)	1,676
執行役	財務統括 責任者 (CFO)	北村 巧	1966年11月26日生	1990年4月 当社入社 2016年4月 当社執行役(現職) 当社財務統括責任者(CFO)(現職) 野村証券株式会社執行役(現職) 同社財務統括(現職) <主要な兼職> 野村証券株式会社執行役、財務統括	(注2)	46
執行役	グループ・ エンティティ・ストラ クチャー担 当兼Co-CRO	中田 裕二	1959年6月6日生	1983年4月 当社入社 2007年4月 野村証券株式会社執行役 2008年4月 当社執行役 2008年10月 当社執行役員 2008年11月 野村証券株式会社執行役員 2012年4月 当社執行役員 野村証券株式会社執行役員 2014年4月 当社執行役員 野村証券株式会社常務(執行役員) 2016年4月 当社執行役(現職) グループ・エンティティ・ストラクチャー担 当兼Co-CRO(現職) 野村証券株式会社執行役兼専務(執行役員) (現職) <主要な兼職> 野村証券株式会社執行役兼専務(執行役員)	(注2)	556
計 (注4)						2,861

(注) 1 (1) 取締役の状況参照

2 執行役の任期は、2016年6月22日の取締役会での選任後、2017年3月期にかかる定時株主総会の終結後最初に招集される取締役会の終結の時までであります。

3 2016年5月末現在の所有株式数を記載しております。

4 合計株数に取締役を兼任する執行役の持株数は算入していません。

## 6 【コーポレート・ガバナンスの状況等】

### (1) 【コーポレート・ガバナンスの状況】

#### コーポレート・ガバナンスに関する基本的な考え方

当社は、「社会からの信頼および株主、お客様をはじめとしたステークホルダーの満足度の向上を通じて企業価値を高める」という経営目標を達成する上で、コーポレート・ガバナンスの強化を最重要課題の1つと認識し、経営監督の実効性と経営の透明性を確保しつつ機動的なグループ経営を追求した体制の強化・充実に取り組んでおります。

2015年6月より「コーポレートガバナンス・コード」が適用されましたが、当社ではこれに先立ち、さまざまなコーポレート・ガバナンスの強化に向けた取組みを進めてまいりました。

2001年の持株会社体制への移行およびニューヨーク証券取引所（NYSE）への上場を契機として、社外取締役、経営管理委員会（現、内部統制委員会）、過半数が社外取締役からなる報酬委員会および社外の有識者からなるアドバイザリー・ボードを設置し、また情報開示の更なる充実を図る等の取組みを進めてまいりました。

2003年からは、経営の監督機能と業務執行が分離されたガバナンス体制（指名委員会等設置会社）を採用し、社外取締役を過半数とする指名・監査・報酬の三委員会の設置により、一層の経営の監督機能の強化および透明性の向上を実現するとともに、執行役に業務執行の決定の権限を大幅に委譲することで、スピード感のあるグループ経営を行っております。

また、2004年には「野村グループ倫理規程」を制定し、コーポレート・ガバナンスに関する事項や企業の社会的責任に関する事項について野村グループの役員・社員一人一人が遵守すべき項目を定め、株主のみならず、あらゆるステークホルダーに対する責任を果たすべく努めております。

さらに、2015年11月には、株主、お客様をはじめとするさまざまなステークホルダーの立場を踏まえたうえで、透明・公正かつ迅速・果断な意思決定を行うための仕組みとしての実効性のあるコーポレート・ガバナンスの枠組みを示し、その実現に資することを目的として、「野村ホールディングス コーポレート・ガバナンス・ガイドライン」を定めております。

「野村ホールディングス コーポレート・ガバナンス・ガイドライン」は当社ホームページからご覧いただけます。

([http://www.nomuraholdings.com/jp/company/cg/data/cg\\_guideline.pdf](http://www.nomuraholdings.com/jp/company/cg/data/cg_guideline.pdf))

#### 企業統治の体制の概要および当該企業統治の体制を採用する理由

当社は指名委員会等設置会社であり、以下の理由からこれが当社にとって現時点における最適な機関設計であると判断いたしております。

指名委員会等設置会社は、経営の監督と業務執行の分離による監督機能の強化、取締役会が執行役に業務執行の決定の権限を大幅に委譲することによる意思決定の迅速化と、過半数を社外取締役とする指名・監査・報酬の三委員会の設置による透明性の向上が図られております。また、当社の選択しうる機関設計の中で、指名委員会等設置会社は、当社が上場するNYSEの上場会社マニュアルに規定されるコーポレート・ガバナンスに関する基準に最も近いものと考えております。

当社の企業統治の体制の概要は以下のとおりです。

#### <取締役会および委員会について>

当社の取締役会は、その経営監督機能を適切に発揮するため社外取締役を過半とするという原則のもと、取締役11名のうち6名を社外取締役が占めており、外部の視点を重視した監督のもとで、透明性の高い経営の実践を志向しております。

指名委員会等設置会社である当社の経営監視機能の中心的役割は取締役会および監査委員会が担っております。このため、取締役会については執行役を兼務しない取締役を議長とすることで、執行役の業務執行に対する監督に専念できる体制の強化を図っております。また、監査委員会については社外取締役を委員長とすることにより、業務執行からの独立性を一層明確にしております。

当社の各委員会の役割および構成メンバーの概要等については以下のとおりです。

### ① 指名委員会

株主総会に提出する取締役の選任および解任に関する議案を決定する法定の機関であり、取締役会で3名の委員を選定しております。指名委員会は、執行役を兼務しない取締役の古賀信行ならびに社外取締役の草刈隆郎および木村宏で構成され、委員長は古賀信行が務めております。

### ② 監査委員会

取締役および執行役の職務の執行の監査ならびに監査報告の作成、株主総会に提出する会計監査人の選任および解任ならびに会計監査人を再任しないことに関する議案の内容の決定を行う法定の機関であり、取締役会で3名の委員を選定しております。監査委員会は社外取締役の島崎憲明および兼元俊徳、ならびに執行役を兼務しない取締役であり常勤監査委員の宮下尚人で構成され、委員長は島崎憲明が務めております。すべての委員は、米国企業改革法に基づく独立性の要件を満たしており、また、島崎憲明は同法に基づく財務専門家であり、財務および会計に関する相当程度の知見を有するものであります。

### ③ 報酬委員会

取締役および執行役の報酬等の内容にかかる決定に関する方針ならびに個人別の報酬等の内容を決定する法定の機関であり、取締役会で3名の委員を選定しております。報酬委員会は、執行役を兼務しない取締役の古賀信行ならびに社外取締役の草刈隆郎および木村宏で構成され、委員長は古賀信行が務めております。

## <社外取締役>

当社の取締役会は、取締役11名のうち6名を社外取締役が占めております。社外取締役は、企業経営者や弁護士、会計士等、多様なバックグラウンドを有しており、それぞれの専門分野における豊富な経験や知見を活かし意見を述べていただくことで、取締役会および指名・監査・報酬の各委員会の議論が多角化、活性化していると考えております。これらの社外取締役としての活動は、当社の経営の重要事項の決定および業務執行の監督等において重要な役割を果たしており、当社として社外取締役の選任状況は適切であると認識しております。

当社の指名委員会は、社外取締役の選解任議案の決定にあたり、人格・識見、企業経営の経験や専門性などの一定の選任基準を定め、当該基準を踏まえて行っております。また、当社の社外取締役の「独立性基準」は、以下のとおりです。なお、社外取締役は全員とも、取引所が定めている独立性に疑義があるとされる類型には一切該当しておらず、一般株主と利益相反が生じるおそれはないことから、当社は社外取締役6名全員を「独立役員」として指定し、取引所に届け出ております。

## <野村ホールディングスの社外取締役「独立性基準」>

当社の社外取締役は、野村グループに対する独立性を保つため、以下に定める要件を満たすものとする。

(1) 本人が、現在または過去3年間において、以下に掲げる者に該当しないこと。

#### ① 当社関係者

以下に定める要件を満たす者を当社関係者とする。

- ・当社の業務執行者（\*1）が役員に就任している会社の業務執行者
- ・当社の大株主（直接・間接に10%以上の議決権を保有する者）またはその業務執行者
- ・当社の会計監査人のパートナーまたは当社の監査に従事する従業員

#### ② 当社の主要な借入先（\*2）の業務執行者

#### ③ 当社の主要な取引先（\*3）の業務執行者（パートナー等を含む）

#### ④ 野村グループより、役員報酬以外に年間1,000万円を超える報酬を受領している者

#### ⑤ 一定額を超える寄付金（\*4）を当社より受領している団体の業務を執行する者

(2) 本人の配偶者、二親等内の親族または同居者が、現在、以下に掲げる者（重要でない者を除く）に該当しないこと。

#### ① 野村グループの業務執行者

#### ② 上記(1)①～⑤に掲げる者

(注) \*1 業務執行者とは、業務執行取締役および執行役ならびに執行役員等の重要な使用人をいう。

\*2 主要な借入先とは、連結総資産の2%以上に相当する金額の借入先をいう。

\*3 主要な取引先とは、ある取引先の野村グループとの取引が、当該取引先の最終事業年度における年間連結売上上の2%の金額を超える取引先をいう。

\*4 一定額を超える寄付金とは、ある団体に対する、年間1,000万円または当該団体の総収入もしくは経常収益の2%のいずれか大きい方の金額を超える寄付金をいう。



## <業務執行の仕組み>

当社は、取締役会が執行役に業務執行の決定の権限を、法律で認められる限りにおいて原則として委任し、執行役が当社の業務を機動的に執行する体制をとっております。取締役会の決議により執行役に委任された事項のうち、特に重要な業務執行の決定については「経営会議」、「統合リスク管理会議」、「内部統制委員会」といった会議体における審議を経て決定することとしております。また、これらの会議体での審議状況について、取締役会は各会議体から3ヵ月に1回以上の報告を受けることとしております。各会議体の役割および構成メンバーの概要等については以下のとおりです。

### ① 経営会議

グループCEOを議長とし、グループCOO、その他グループCEOが指名する者から構成される会議体であり、野村グループの経営戦略、事業計画および予算ならびに経営資源の配分をはじめとする、野村グループの経営にかかる重要事項について審議・決定しております。

### ② 統合リスク管理会議

グループCEOを議長とし、グループCOO、部門長（ビジネスを行う部門の責任者）、チーフ・リスク・オフィサー（CRO）、財務統括責任者（CFO）、チーフ・リーガル・オフィサー、Co-CRO、その他グループCEOが指名する者から構成される会議体であり、経営会議からの委任を受けて、野村グループの統合リスク管理に関する重要事項について審議・決定しております。その他リスク管理体制の整備の状況については、「第2[事業の状況]6[財政状態、経営成績及びキャッシュ・フローの状況の分析](4) リスクについての定量・定性的開示」をご参照ください。

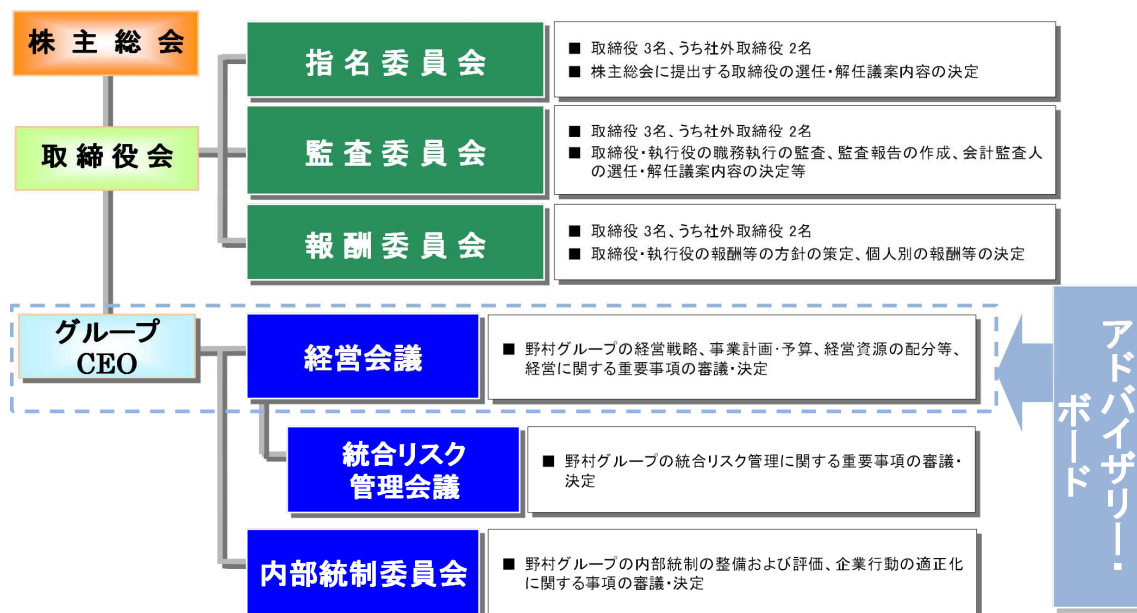
### ③ 内部統制委員会

グループCEOを議長とし、グループCEOが指名する者、監査委員会が選定する監査委員および取締役会が選定する取締役から構成される会議体であり、野村グループの業務にかかる内部統制の整備および評価に関する基本事項ならびに企業行動の適正化に関する事項について審議・決定しております。

また、高度化・専門化する金融業務における業務執行体制の一層の強化を図るため、執行役から業務執行権限の一部の委譲を受け、個々の担当分野のビジネス、オペレーションに専念する役割を担う「執行役員」を設置しております。

このほか、経営戦略の立案に社外の視点を活用することを目的に、経営会議の諮問機関として社外の有識者からなる「アドバイザリー・ボード」を設置しております。

## 経営機構



## 内部統制システム整備の状況および提出会社の子会社の業務の適正を確保するための体制整備の状況

当社は、経営の透明性・効率性の確保、法令・諸規則の遵守、リスク管理、事業・財務報告の信頼性の確保、適時・適切な情報開示の促進といった観点から、グループ全体にわたる企業行動の適正化を推進するための内部統制システムの強化・充実に努めております。

当社における内部統制システムは、取締役会において、「野村ホールディングスにおける業務の適正を確保するための体制」として決議しており、当該体制にはグループとしての内部統制システムの整備に関する事項も含まれております。また、野村グループ各社においても、当社の決議内容を踏まえ、それぞれ自社の実情に合った内部統制システムの整備を行っております。

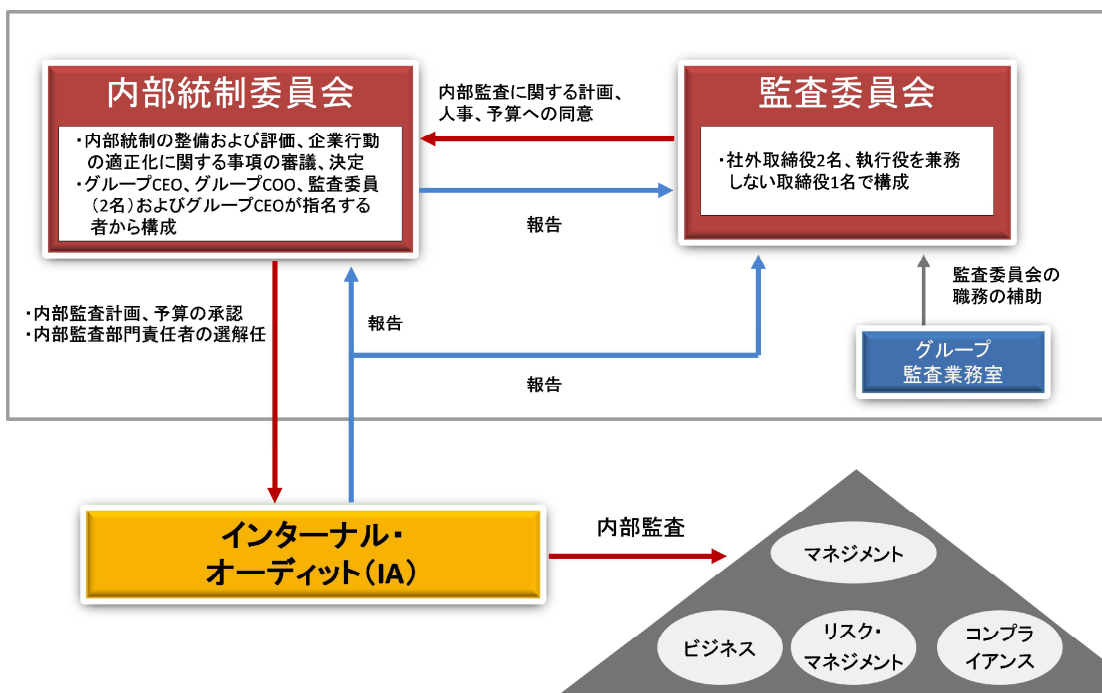
## 内部監査および監査委員会監査の組織、人員および手続・内部監査、監査委員会監査および会計監査の相互連携ならびにこれらの監査と内部統制部門との関係

当社は、監査委員会の活動をサポートする専任の部署として「グループ監査業務室」を設置しております。グループ監査業務室の使用人の人事考課は、監査委員会または監査委員会が選定する監査委員が行っており、グループ監査業務室の使用人にかかる採用・異動・懲戒についても監査委員会または監査委員会が選定する監査委員の同意を必要としております。また、監査委員会による監査の実効性を高めるため、執行役を兼務しない常勤の取締役を常勤監査委員または「監査特命取締役」として必要に応じて任命することができることとしております。

また、内部統制の有効性および妥当性を確保するため、当社に業務執行から独立したグループ・インターナル・オーディット部を、傘下の主要な子会社にも同様に内部監査の専任部署を設置し、当社グループにおける内部監査を実施しております。内部監査の実施状況は、監査委員も出席する「内部統制委員会」に報告され、内部統制委員会の内容は取締役会に対して報告されております。また、監査委員会は、内部監査を担当する執行役員から直接または監査委員を通じて、内部監査体制の整備・運用状況、内部監査の実施状況等について、適宜報告を受けるなど、内部監査部門との連携を行っており、特筆すべき事項については監査委員会から取締役会への定期的な報告の中で報告されております。当社の社外取締役は、これらの報告を通じて内部監査における課題等を認識し、必要に応じて執行に対する助言等を行っております。

さらに、内部監査部門の業務執行からの独立性を強化するため、内部監査にかかる実施計画および予算の策定ならびに内部監査部門の責任者の選解任については、監査委員会または監査委員会の選定する監査委員の同意を必要としております。また、監査委員は執行役に対し、内部監査にかかる実施計画の変更、追加監査の実施および改善策の策定を勧告することができることとしております。

監査委員会は、会計監査人の年次監査計画を承認し、会計監査人から四半期に一度以上の頻度で会計監査に関する報告および説明を受けるほか、随時会計監査人と情報交換を行い、会計監査人の監査の方法および結果の相当性について監査するとともに、計算書類等につき検証しています。また、会計監査人に対する監査報酬については、CFOの説明を受け監査委員会として同意しております。これに加えて、会計監査人およびその関連会社が、当社および当社の子会社に対して提供する業務の内容および報酬については、米国企業改革法および関連する米国証券取引委員会（SEC）規則に基づき、CFOの申請を受け、監査委員会にて協議・事前承認する手続を定めております。



## 報酬

野村の報酬制度の概要は、以下のとおりです。

### (1) 報酬の方針

当グループの持続的な成長と株主価値の長期的な増加、顧客への付加価値の提供ならびにグローバルな競争力と評価の向上等に資するため、「野村グループの報酬の基本方針」を定めております。同方針は以下の6つの内容から構成されます。

1. 野村が重視する価値および戦略との合致
2. 会社、部門、個人の業績の反映
3. リスクを重視した適切な業績測定
4. 株主との利益の一致
5. 適切な報酬体系
6. ガバナンスとコントロール

### (2) 報酬におけるガバナンス

当社の法定の報酬委員会は、「野村グループの報酬の基本方針」を策定し、報酬制度と事業戦略との一致を図っております。

同方針の実際の運営にあたっては、「人事委員会」に一定の権限が委任されております。報酬に関する人事委員会の主な役割は以下のとおりです。

- ・役員および従業員に対して業績向上につながる適切なインセンティブを提供し、事業の成功に対する各人の貢献に正しく報いるような報酬制度を承認すること
- ・賞与総額および各部門に対するその配分額を承認すること
- ・報酬が個人の業績と会社全体の業績を適切に反映するように、主要な経営幹部の業績測定方法を検討すること
- ・報酬の方針の妥当性を継続的に検証すること
- ・グローバルな福利厚生制度に関する主要な変更を承認すること

人事委員会の現在のメンバーは、当社のグループCEO、グループCOO、財務統括責任者（CFO）、チーフ・リスク・オフィサー（CRO）、コーポレート統括執行役および人事担当執行役員であり、グループCEOが委員長を務めております。

### (3) 報酬の体系

野村は役員および従業員に対し、固定および変動報酬を支給しております。これらの目的および具体的な内容例は以下のとおりです。

報酬項目	目的	具体的な内容例
固定報酬	・各自の知識、スキル、能力、経験に応じて支給 ・各国・地域の労働市場における水準を反映	ベースサラリー
	・各国・地域の労働市場の慣行を反映し、固定報酬の一部として支給	住宅関連手当 時間外労働手当
変動報酬	・チームおよび個人の業績と事業戦略や将来の付加価値への貢献に対する報酬 ・社内および市場における同業他社等との適切な比較に基づき決定 ・個人業績、リスクへの対処、コンプライアンス、部門間の協力等の幅広い観点に基づき決定	現金賞与 繰延報酬

(注) 福利厚生制度は各国・地域の法令・慣行に基づき運営されるものであり、上記には含めておりません。2014年4月より欧州の報酬規制に対応して、欧州の固定手当の見直しを行いました。

#### (4) 変動報酬の内訳

##### (a) 現金賞与

変動報酬の一定部分は事業年度終了後に現金で支給されますが、報酬水準が高いほど現金賞与の比率が低くなります。これは規制当局の指針に沿ったものであり、グローバルに適用される方針ですが、各国・地域ごとに個別の規制がある場合は、現金賞与比率の決定に際し、当該規制が遵守されます。

##### (b) 繰延報酬

一定以上の年間報酬総額を受け取る役員および従業員に対しては、変動報酬の一部が繰延報酬の形で支給されます。報酬の経済的価値を当社の株価にリンクすることや一定の受給資格確定期間を置くことによって、以下の効果を期待できます。

- ・株主との利害の一致
  - ・付与から受給資格確定までの一定の期間に個人資産増大の機会を与えることによるリテンション
  - ・中長期的な企業価値の向上という共通の目標を与えることによる部門や地域を越えた連携・協力の推進
- 繰延報酬にはこのようなメリットがあるため、主要各国の規制当局からも積極的な活用が推奨されています。

なお、繰延報酬については、金融安定理事会が公表している「健全な報酬慣行に関する原則」において、繰延期間を3年以上とすることが推奨されています。そこで当グループにおいても原則として繰延期間を3年以上としております。

また、下記の事象が発生した場合には、繰延報酬は減額または没収とすることが定められております。

- ・自己都合での退職
- ・財務諸表の重大な修正
- ・グループの規程に対する重大な違反
- ・グループの事業やレピュテーションに対する重大な損害

さらに、2013年3月期に対応する繰延報酬から、役員等の経営幹部および一定以上の報酬を受け取る社員については、今後グループの業績が大幅に悪化した場合やリスク管理に重大な欠陥が発生した場合には、当該繰延報酬を減額または没収できることといたしました。また、2015年3月期に対応する繰延報酬から、当該繰延報酬の減額、没収および支給後の返還に関する条件をより厳格に定めております。

また、2013年3月期に対応する繰延報酬より、自己都合退職時点で一定の条件のもとで受給権の確定を認める「フル・キャリア・リタイアメント」条項を導入しております。なお、2015年3月期に対応する繰延報酬より「フル・キャリア・リタイアメント」を適用する場合には、受給者が一定の日までに当該条項の適用を届け出ることを条件とするよう変更いたしました。

現在の繰延報酬の種類は基本繰延報酬、追加繰延報酬に大別されます。

#### 1. 基本繰延報酬

##### ア. ストック・オプション

下記の2種類のストック・オプションを発行しております。

##### ・ストック・オプションAプラン

ストック・オプションAプランは、付与日の約2年後に受給権が確定し行使可能となり、一定事由による退職等もしくは付与日の約7年後に失効します。行使価額は、基本的に付与日における当社の普通株式の公正価値以上の価格となっております。日本では税制適格型オプションとなるため、主として日本国内の従業員に対して付与しています。

##### ・ストック・オプションBプラン

ストック・オプションBプランは、付与日の約6ヶ月後から約5年後に受給権が確定し行使可能となり、一定事由による退職等もしくは付与日の約5年6ヶ月後から約10年後に失効します。欧米で一般的なリストラクテッド・ストック（譲渡制限期間付きの株式）と同様の経済効果を持つものとするため、権利行使価額を1円とするものです。

#### イ. ファントム・ストックプラン

ファントム・ストックプランは株価に連動する現金決済型の報酬制度で、付与日から約5年にわたって受給権が確定します。同プランはストック・オプションBプランと主要な点で同一となるように設計されています。税制等の理由でストック・オプションの利用が不利な国においてもファントム・ストックプランは利用可能です。

### 2. 追加繰延報酬

2011年3月期の繰延報酬付与時から、下記の繰延報酬も導入しました。これらのプランは、一定の役員および従業員に対して基本繰延報酬とは別に付与されます。これにより、競争の激しいマーケットにおいて、優秀な人材を維持し、動機づけることに役立つと考えております。これらの報酬は付与日から約5年にわたって受給権が確定します。

#### ア. カラー付ファントム・ストックプラン

同プランは当社の株価に連動しますが、連動幅が一定の範囲に限定されます。

#### イ. ファントム・インデックスプラン

同プランは、Morgan Stanley Capital International社が公表している株価指数の1つ（主要先進国の株価を反映）に連動します。繰延期間や受給資格など他の主要な条件はカラー付ファントム・ストックプランと同じです。

### (5) リスク管理との整合性および業績との連動性

報酬総額の決定にあたっては、一定のリスク調整後の税引前・人件費控除前の利益額に対する人件費の比率等を参考しております。当該リスク調整は、経済資本に一定の比率を乗じた金額をそれぞれの部門の収入より控除することで行われます。

なお、当該経済資本には、定量的に評価したリスクが総合的に捉えられており、市場リスク、信用リスク、資金流動性リスク、オペレーショナルリスク等の各種リスクが反映されております。

また、報酬総額がグループ全体の財務の健全性の現状および将来見通しとの整合性を保っており、かつ将来の自己資本の十分に重要な影響を及ぼさないことを確認しております。

### (6) 取締役および執行役の報酬

上記の報酬に関する基本的な考え方や枠組みのもと、日本の会社法上の指名委員会等設置会社である当社では、法定の報酬委員会が、取締役および執行役にかかる報酬の方針に基づき、取締役および執行役の報酬等の額を決定しております。

#### 1. 取締役・執行役の報酬等の総額

(単位：百万円)

役員区分	人数（注1）	基本報酬等（注2、3）	賞与	当事業年度以前の繰延報酬（注4）	総額
取締役	10名	302	36	73	411
（うち、社外）	（7名）	（160）	（－）	（－）	（160）
執行役	7名	501	169	495	1,165
合計	17名	803	205	568	1,576

(注) 1 期末日現在の人員は、取締役10名、執行役7名です。なお、取締役と執行役の兼任者については、上表では執行役の欄に人数と報酬を記入しております。

2 基本報酬等の額803百万円には、その他の報酬（通勤定期券代）として支給された報酬33万円が含まれています。

3 基本報酬等のほかに、社宅関連費用（社宅課税額および課税調整額等）として10百万円を支給しております。

4 当事業年度以前に付与された繰延報酬（ストック・オプション等）のうち、当事業年度において会計上の費用として計上された金額をここに示しております。

5 上記のほか、当事業年度において社外取締役に對し、当社の子会社の役員としての報酬等を当該子会社が合計52百万円支給しております。

6 当社は2001年に退職慰労金制度を廃止しております。

2. 連結報酬等の総額が1億円以上の役員の報酬等

(単位：百万円)

氏名	会社	役員区分	固定（基本報酬）			変動報酬（注1）			合計
			基本給	株式報酬 （ストック・オプション）	合計	現金賞与	繰延報酬 （ストック・オプション等）	合計	
古賀 信行	提出会社	取締役	83	—	83	29	58	87	170
永井 浩二 （注2）	提出会社	代表執行役 （グループCEO）	102	17	119	42	83	125	244
吉川 淳	提出会社	代表執行役 （グループCOO）	92	16	108	31	61	92	200
尾崎 哲	提出会社	執行役	66	13	79	22	44	66	145
森田 敏夫	提出会社	執行役	60	13	73	40	79	119	192
渡邊 国夫	提出会社	執行役	60	13	73	20	41	61	134
永松 昌一	提出会社	執行役	60	13	73	15	31	46	119

(注) 1 上記の変動報酬は、当事業年度の業績に応じた報酬として決定された金額を表示しております。

2 上記の報酬金額のほかに、社宅関連費用（社宅課税額および課税調整額等）として10百万円を支給しております。

**株式の保有状況**

(1) 保有目的が純投資目的以外の目的である投資株式

銘柄数	306銘柄
貸借対照表計上額の合計額	112,158百万円

(2) 保有目的が純投資目的以外の目的である投資株式の保有区分、銘柄、株式数、貸借対照表計上額および保有目的  
 (前事業年度)  
 特定投資株式

銘柄名称	株式数 (千株)	貸借対照表計上額 (百万円)	保有目的
トヨタ自動車株式会社	3,553	29,785	取引関係強化のため
株式会社電通	2,400	12,360	同上
アサヒグループホールディングス株式会社	2,650	10,106	同上
株式会社日本取引所グループ	2,215	7,718	同上
株式会社千葉銀行	5,693	5,021	同上
株式会社りそなホールディングス	7,905	4,716	同上
スルガ銀行株式会社	1,136	2,835	同上
株式会社群馬銀行	3,168	2,572	同上
株式会社ベネッセホールディングス	568	2,146	同上
株式会社広島銀行	3,000	1,944	同上
三井不動産株式会社	516	1,821	同上
株式会社静岡銀行	1,500	1,800	同上
南海電気鉄道株式会社	3,316	1,645	同上
ヒロセ電機株式会社	105	1,632	同上
株式会社高島屋	1,379	1,629	同上
株式会社西日本シティ銀行	4,610	1,609	同上
日本通運株式会社	2,060	1,384	同上
株式会社伊予銀行	934	1,333	同上
株式会社武蔵野銀行	313	1,264	同上
株式会社十六銀行	2,617	1,154	同上
株式会社ほくほくフィナンシャルグループ	4,132	1,107	同上
日本テレビホールディングス株式会社	548	1,097	同上
株式会社平和	400	944	同上
株式会社だいこう証券ビジネス	1,071	901	同上
株式会社常陽銀行	1,298	802	同上
株式会社青森銀行	2,040	790	同上
日本証券金融株式会社	1,000	759	同上
株式会社北洋銀行	1,670	758	同上
株式会社肥後銀行	1,000	737	同上
株式会社東京TYフィナンシャルグループ	218	703	同上

(当事業年度)  
 特定投資株式

銘柄名称	株式数 (千株)	貸借対照表計上額 (百万円)	保有目的
トヨタ自動車株式会社	3,553	21,147	取引関係強化のため
株式会社電通	2,400	13,560	同上
アサヒグループホールディングス株式会社	2,650	9,294	同上
株式会社日本取引所グループ	4,429	7,636	同上
株式会社千葉銀行	5,693	3,194	同上
株式会社りそなホールディングス	7,905	3,175	同上
スルガ銀行株式会社	1,136	2,247	同上
南海電気鉄道株式会社	3,316	2,026	同上
株式会社ベネッセホールディングス	568	1,839	同上
株式会社群馬銀行	3,168	1,473	同上
三井不動産株式会社	516	1,449	同上
ヒロセ電機株式会社	105	1,303	同上
株式会社高島屋	1,379	1,298	同上
株式会社広島銀行	3,000	1,233	同上
株式会社静岡銀行	1,500	1,218	同上
日本通運株式会社	2,060	1,055	同上
日本テレビホールディングス株式会社	548	1,018	同上
株式会社だいこう証券ビジネス	1,071	935	同上
株式会社平和	400	933	同上
株式会社西日本シティ銀行	4,610	917	同上
株式会社アルバック	247	910	同上
株式会社九州フィナンシャルグループ	1,395	906	同上
株式会社武蔵野銀行	313	888	同上
株式会社十六銀行	2,617	879	同上
株式会社伊予銀行	934	688	同上
株式会社青森銀行	2,040	669	同上
株式会社ほくほくフィナンシャルグループ	4,132	611	同上
株式会社東京TYフィナンシャルグループ	218	571	同上
上村工業株式会社	114	547	同上
株式会社阿波銀行	1,000	545	同上



(3) 保有目的が純投資目的である投資株式

(単位：百万円)

	前事業年度	当事業年度			
	貸借対照表計上額の合計額	貸借対照表計上額の合計額	受取配当金の合計額	売却損益の合計額	評価損益の合計額
非上場株式	—	—	—	—	—
非上場株式以外の株式	7,339	7,200	119	—	4,037

#### **取締役の定数**

当社の取締役は20名以内とする旨を定款に定めております。

#### **取締役の選任の決議要件**

当社は、取締役の選任決議は、議決権を行使することができる株主の議決権の3分の1以上を有する株主が出席し、その議決権の過半数をもって行う旨を定款に定めております。また、取締役の選任決議は、累積投票によらない旨を定款に定めております。

#### **株主総会の特別決議要件**

当社は、株主総会の円滑な運営を行うため、会社法第309条第2項に定める株主総会の特別決議については、議決権を行使することができる株主の議決権の3分の1以上を有する株主が出席し、その議決権の3分の2以上に当たる多数をもって行う旨を定款に定めております。

#### **剰余金の配当等の決定機関**

当社は、経営環境の変化に機動的に対応した株主への利益還元や資本政策を遂行できるよう、剰余金の配当等会社法第459条第1項各号に定める事項については、法令に別段の定めがある場合を除き、株主総会の決議によらず取締役会の決議によって定める旨を定款に定めております。

#### **取締役および執行役の責任免除**

当社は、取締役および執行役が職務の遂行にあたり期待される役割を十分に発揮することができるよう、会社法第426条第1項の規定により、会社法第423条第1項に定める取締役（取締役であった者を含む。）および執行役（執行役であった者を含む。）の損害賠償責任を、法令の限度において、取締役会の決議によって免除することができる旨を定款に定めております。

#### **責任限定契約**

当社は、取締役 宮下尚人、David Bensonおよび社外取締役全員と会社法第423条第1項の損害賠償責任を限定する契約を締結しております。当該契約に基づく責任の限度額は、2,000万円または法令が規定する額のいずれか高い額となります。

#### **種類株式について**

資金調達の実現を可能な限り広く確保し、将来にわたり経済やビジネスの環境変化に迅速に対応していくことが可能となるよう、当社は、普通株式のほか、無議決権優先株式を発行できる旨を定款に定めております。優先株式の単元株式数は普通株式と同数の100株であり、優先株主は、普通株主に先立ち優先配当金を受けている限り、すべての事項につき株主総会において議決権を行使することができません。

なお、提出日現在、現に発行している株式は普通株式のみであります。

**業務を執行した公認会計士の氏名、所属する監査法人名、監査業務にかかる補助者の構成**

**1. 業務を執行した公認会計士の氏名および所属する監査法人名**

業務を執行した公認会計士の氏名	所属する監査法人名
指定有限責任社員 業務執行社員 松重 忠之	新日本有限責任監査法人
指定有限責任社員 業務執行社員 三浦 昇	新日本有限責任監査法人
指定有限責任社員 業務執行社員 櫻井 雄一郎	新日本有限責任監査法人
指定有限責任社員 業務執行社員 深田 豊大	新日本有限責任監査法人

監査年数については7年以内であるため記載を省略しております。

**2. 監査業務にかかる補助者の構成**

公認会計士 28名  
 その他 81名

(注) その他は、公認会計士試験合格者、システム監査担当者等であります。

(2) 【監査報酬の内容等】

① 【監査公認会計士等に対する報酬の内容】

区分	前連結会計年度		当連結会計年度	
	監査証明業務に基づく報酬(百万円)	非監査業務に基づく報酬(百万円)	監査証明業務に基づく報酬(百万円)	非監査業務に基づく報酬(百万円)
提出会社	858	18	849	17
連結子会社	380	119	363	92
計	1,238	137	1,212	109

② 【その他重要な報酬の内容】

提出会社およびその連結子会社等は、監査公認会計士等に該当する新日本有限責任監査法人の提携会計事務所であるアーンスト アンド ヤングおよび同一のネットワークに属している関係会社等より、監査業務、監査関連業務、税務業務などの役務提供を受けており、その報酬の総額は以下のとおりであります。

(単位：百万円)

	2015年3月期	2016年3月期
監査報酬	2,047	1,912
監査関連報酬	124	120
税務業務に対する報酬	139	148
その他の報酬	570	343
合計	2,880	2,523

③ 【監査公認会計士等の提出会社に対する非監査業務の内容】

提出会社が監査公認会計士等に対して報酬を支払っている非監査業務の内容といたしましては、公認会計士法第2条第1項に規定する業務以外の会計事項にかかる助言等の役務提供等およびコンフォートレター作成業務等があります。

④ 【監査報酬の決定方針】

監査公認会計士等に対する監査報酬については、財務統括責任者(CFO)が、過年度の実績、監査の実施範囲、監査手続、監査体制、年間計画等を勘案し、品質の高い会計監査を実施するために妥当な金額であるかを検討の上、監査委員会の同意または事前承認を経て決定しております。また、新日本有限責任監査法人、その提携会計事務所であるアーンスト アンド ヤングならびに同一のネットワークに属している関係会社等が野村に対して提供する非監査業務の内容および報酬については、CFOの申請を受け、監査委員会で協議・事前承認する手続を定めております。

## 第5【経理の状況】

### 1 連結財務諸表および財務諸表の作成方法について

- (1) 当社の連結財務諸表は「連結財務諸表の用語、様式及び作成方法に関する規則」（昭和51年大蔵省令第28号）第95条の規定に従い、米国預託証券の発行に関して要請されている会計処理の原則および手続ならびに表示方法、すなわち、米国において一般に公正妥当と認められた会計原則に基づき作成されております。
- (2) 当社の連結財務諸表は、各連結会社はその所在する国において一般に公正妥当と認められている企業会計の基準に準拠して作成した個別財務諸表を基礎として、上記(1)の基準に合致するよう必要な修正を加えて作成されております。
- (3) 当社の財務諸表は、「財務諸表等の用語、様式及び作成方法に関する規則」（昭和38年大蔵省令第59号、以下、「財務諸表等規則」）に基づき作成しております。  
また、当社は、特例財務諸表提出会社に該当し、財務諸表等規則第127条の規定により財務諸表を作成しております。

### 2 監査証明について

当社は、金融商品取引法第193条の2第1項の規定に基づき、連結会計年度（2015年4月1日から2016年3月31日まで）の連結財務諸表および事業年度（2015年4月1日から2016年3月31日まで）の財務諸表について、新日本有限責任監査法人により監査を受けております。

### 3 連結財務諸表等の適正性を確保するための特段の取組みについて

当社は、連結財務諸表等の適正性を確保するための特段の取組みを行っております。会計基準等の内容を適切に把握し、かつ会計基準等の変更等についての的確に対応するための社内組織や、当社の開示すべき重要情報の網羅性、適正性を確保するための社内組織を設置しております。

1 【連結財務諸表等】

(1) 【連結財務諸表】

① 【連結貸借対照表】

区分	注記 番号	2015年3月31日	2016年3月31日
		金額(百万円)	金額(百万円)
(資産)			
現金・預金：			
現金および現金同等物		1,315,408	3,476,261
定期預金		328,151	196,632
取引所預託金およびその他の顧客分別金		453,037	225,950
計		2,096,596	3,898,843
貸付金および受取債権：			
貸付金	※2,7	1,461,075	1,605,603
(2015年3月31日現在 317,218百万円、 2016年3月31日現在 301,766百万円の 公正価値オプションの適用により 公正価値評価を行っている金額を含む。)			
顧客に対する受取債権	※2	187,026	210,844
(2015年3月31日現在 1,803百万円、 2016年3月31日現在 1,542百万円の 公正価値オプションの適用により 公正価値評価を行っている金額を含む。)			
顧客以外に対する受取債権		1,303,576	1,156,608
貸倒引当金	※7	△3,253	△3,477
計		2,948,424	2,969,578
担保付契約：			
売戻条件付買入有価証券	※2	8,481,474	9,205,165
(2015年3月31日現在 1,529,451百万円、 2016年3月31日現在 1,098,969百万円の 公正価値オプションの適用により 公正価値評価を行っている金額を含む。)			
借入有価証券担保金		8,238,046	5,872,495
計		16,719,520	15,077,660
トレーディング資産およびプライベート・ エクイティ投資：			
トレーディング資産	※2,3	17,260,121	16,379,424
(2015年3月31日現在 8,114,490百万円、 2016年3月31日現在 6,483,857百万円の 担保差入有価証券を含む。 2015年3月31日現在 8,133百万円、 2016年3月31日現在 5,761百万円の 公正価値オプションの適用により 公正価値評価を行っている金額を含む。)			
プライベート・エクイティ投資	※2	48,727	30,578
(2015年3月31日現在 6,539百万円、 2016年3月31日現在 7,145百万円の 公正価値オプションの適用により 公正価値評価を行っている金額を含む。)			
計		17,308,848	16,410,002
その他の資産：			
建物、土地、器具備品および設備		401,069	355,507
(2015年3月31日現在 383,992百万円、 2016年3月31日現在 402,599百万円の 減価償却累計額控除後)			
トレーディング目的以外の負債証券	※2,5	948,180	870,812
投資持分証券	※2	159,755	137,970
関連会社に対する投資および貸付金	※7,19	378,278	395,284
その他	※2,5,9	822,566	974,511
(2015年3月31日現在 90,984百万円、 2016年3月31日現在 60,359百万円の 公正価値オプションの適用により 公正価値評価を行っている金額を含む。)			
計		2,709,848	2,734,084
資産合計		41,783,236	41,090,167

		2015年3月31日	2016年3月31日
区分	注記 番号	金額 (百万円)	金額 (百万円)
(負債および資本)			
短期借入 (2015年3月31日現在 189,018百万円、 2016年3月31日現在 330,816百万円の 公正価値オプションの適用により 公正価値評価を行っている金額を含む。)	※2, 10	662, 256	662, 902
支払債務および受入預金：			
顧客に対する支払債務		723, 839	688, 196
顧客以外に対する支払債務		1, 454, 361	1, 337, 931
受入銀行預金		1, 220, 400	2, 222, 991
計		3, 398, 600	4, 249, 118
担保付調達：			
買戻条件付売却有価証券 (2015年3月31日現在 982,567百万円、 2016年3月31日現在 442,247百万円の 公正価値オプションの適用により 公正価値評価を行っている金額を含む。)	※2	12, 217, 144	14, 192, 309
貸付有価証券担保金 (2016年3月31日現在 129,201百万円の 公正価値オプションの適用により 公正価値評価を行っている金額を含む。)	※2	2, 494, 036	1, 937, 009
その他の担保付借入		668, 623	476, 273
計		15, 379, 803	16, 605, 591
トレーディング負債	※2, 3	10, 044, 236	7, 499, 335
その他の負債 (2015年3月31日現在 15,786百万円、 2016年3月31日現在 17,739百万円の 公正価値オプションの適用により 公正価値評価を行っている金額を含む。)	※2, 9	1, 217, 099	1, 200, 647
長期借入 (2015年3月31日現在 2,578,489百万円、 2016年3月31日現在 2,703,816百万円の 公正価値オプションの適用により 公正価値評価を行っている金額を含む。)	※2, 10	8, 336, 296	8, 129, 559
負債合計		39, 038, 290	38, 347, 152
コミットメントおよび偶発事象	※20		
資本：	※17		
資本金		594, 493	594, 493
無額面：			
授権株式数－			
2015年3月31日現在 6,000,000,000株			
2016年3月31日現在 6,000,000,000株			
発行済株式数－			
2015年3月31日現在 3,822,562,601株			
2016年3月31日現在 3,822,562,601株			
発行済株式数 (自己株式控除後)－			
2015年3月31日現在 3,598,865,213株			
2016年3月31日現在 3,608,391,999株			
資本剰余金		683, 407	692, 706
利益剰余金		1, 437, 940	1, 516, 577
累積的その他の包括利益	※16	143, 739	44, 980
計		2, 859, 579	2, 848, 756
自己株式 (取得価額)		△151, 805	△148, 517
自己株式数－			
2015年3月31日現在 223,697,388株			
2016年3月31日現在 214,170,602株			
当社株主資本合計		2, 707, 774	2, 700, 239
非支配持分		37, 172	42, 776
資本合計		2, 744, 946	2, 743, 015
負債および資本合計		41, 783, 236	41, 090, 167

次の表は連結貸借対照表上の連結変動持分事業体の資産および負債を表しております。連結変動持分事業体の資産はその債権者に対する支払義務の履行にのみ使用され、連結変動持分事業体の債権者は、野村に対して変動持分事業体の所有する資産を超過する遡及権を有しておりません。詳細は「[連結財務諸表注記] 6 証券化および変動持分事業体」をご参照ください。

(単位：十億円)

	2015年3月31日	2016年3月31日
現金・預金	9	3
トレーディング資産およびプライベート・エクイ ティ投資	1,008	1,310
その他資産	40	10
資産合計	1,057	1,323
トレーディング負債	12	3
その他の負債	3	2
借入	750	809
負債合計	765	814

関連する連結財務諸表注記をご参照ください。

②【連結損益計算書】

		2015年3月期 自 2014年4月1日 至 2015年3月31日	2016年3月期 自 2015年4月1日 至 2016年3月31日
区分	注記 番号	金額（百万円）	金額（百万円）
収益：			
委託・投信募集手数料		453,401	431,959
投資銀行業務手数料		95,083	118,333
アセットマネジメント業務手数料		203,387	229,006
トレーディング損益	※2,3	531,337	354,031
プライベート・エクイティ投資関連損益		5,502	13,761
金融収益		436,766	440,050
投資持分証券関連損益		29,410	△20,504
その他	※9	175,702	156,460
収益合計		1,930,588	1,723,096
金融費用		326,412	327,415
収益合計（金融費用控除後）		1,604,176	1,395,681
金融費用以外の費用：			
人件費		596,593	574,191
支払手数料		129,977	123,881
情報・通信関連費用		192,300	189,910
不動産関係費		76,112	78,411
事業促進費用		35,230	35,892
その他	※9	227,205	228,238
金融費用以外の費用計		1,257,417	1,230,523
税引前当期純利益		346,759	165,158
法人所得税等	※15	120,780	22,596
当期純利益		225,979	142,562
差引：非支配持分に帰属する当期純利益		1,194	11,012
当社株主に帰属する当期純利益		224,785	131,550

		2015年3月期 自 2014年4月1日 至 2015年3月31日	2016年3月期 自 2015年4月1日 至 2016年3月31日
区分	注記 番号	金額（円）	金額（円）
普通株式1株当たり：	※11		
基本一			
当社株主に帰属する当期純利益		61.66	36.53
希薄化後一			
当社株主に帰属する当期純利益		60.03	35.52

関連する連結財務諸表注記をご参照ください。

③【連結包括利益計算書】

	2015年3月期 自 2014年4月1日 至 2015年3月31日	2016年3月期 自 2015年4月1日 至 2016年3月31日
区分	金額（百万円）	金額（百万円）
当期純利益	225,979	142,562
その他の包括利益：		
為替換算調整額：		
為替換算調整額	110,628	△68,237
繰延税額	△141	△12,856
計	110,487	△81,093
確定給付年金制度：		
年金債務調整額	5,259	△26,074
繰延税額	△1,854	8,153
計	3,405	△17,921
トレーディング目的以外の有価証券：		
トレーディング目的以外の有価証券の未実現損益	27,643	△1,492
繰延税額	△8,681	81
計	18,962	△1,411
その他の包括利益合計	132,854	△100,425
包括利益	358,833	42,137
差引：非支配持分に帰属する包括利益	10,945	9,346
当社株主に帰属する包括利益	347,888	32,791

関連する連結財務諸表注記をご参照ください。



## ④【連結資本勘定変動表】

	2015年3月期 自 2014年4月1日 至 2015年3月31日	2016年3月期 自 2015年4月1日 至 2016年3月31日
区分	金額 (百万円)	金額 (百万円)
資本金		
期首残高	594,493	594,493
期末残高	594,493	594,493
資本剰余金		
期首残高	683,638	683,407
自己株式売却損益	△2,417	—
新株予約権の付与および行使	2,186	4,127
関連会社の子会社に対する持分変動	—	5,172
期末残高	683,407	692,706
利益剰余金		
期首残高	1,287,003	1,437,940
当社株主に帰属する当期純利益	224,785	131,550
現金配当金	△68,627	△46,797
自己株式売却損益	△5,221	△6,116
期末残高	1,437,940	1,516,577
累積的その他の包括利益		
為替換算調整額		
期首残高	27,704	133,371
当期純変動額	105,667	△79,953
期末残高	133,371	53,418
確定給付年金制度		
期首残高	△18,809	△15,404
年金債務調整額	3,405	△17,921
期末残高	△15,404	△33,325
トレーディング目的以外の有価証券		
期首残高	11,741	25,772
トレーディング目的以外の有価証券の未実現損益	14,031	△885
期末残高	25,772	24,887
期末残高	143,739	44,980
自己株式		
期首残高	△72,090	△151,805
取得	△104,047	△20,002
売却	3	1
従業員に対する発行株式	24,226	23,296
その他の増減 (純額)	103	△7
期末残高	△151,805	△148,517
当社株主資本合計		
期末残高	2,707,774	2,700,239

	2015年3月期 自 2014年4月1日 至 2015年3月31日	2016年3月期 自 2015年4月1日 至 2016年3月31日
区分	金額（百万円）	金額（百万円）
非支配持分		
期首残高	39,533	37,172
現金配当金	△39	△9,978
非支配持分に帰属する当期純利益	1,194	11,012
非支配持分に帰属する累積的その他の包括利益 為替換算調整額	4,820	△1,140
トレーディング目的以外の有価証券の未実現損益	4,931	△525
子会社株式の購入・売却等（純額）	4,889	500
その他の増減（純額）	△18,156	5,735
期末残高	37,172	42,776
資本合計		
期末残高	2,744,946	2,743,015

関連する連結財務諸表注記をご参照ください。

⑤【連結キャッシュ・フロー計算書】

	2015年3月期 自 2014年4月1日 至 2015年3月31日	2016年3月期 自 2015年4月1日 至 2016年3月31日
区分	金額 (百万円)	金額 (百万円)
営業活動によるキャッシュ・フロー：		
当期純利益	225,979	142,562
当期純利益の営業活動から得た (△営業活動に使用された) 現金 (純額) への調整		
減価償却費および償却費	78,882	79,394
ストック・オプション費用	19,364	16,890
投資持分証券関連損益	△29,410	20,504
持分法投資損益 (受取配当金控除後)	△34,772	△22,886
建物、土地、器具備品および設備の処分損益	9,690	1,325
繰延税額	26,489	△58,859
営業活動にかかる資産および負債の増減：		
定期預金	38,341	124,922
取引所預託金およびその他の顧客分別金	△66,122	213,288
トレーディング資産および プライベート・エクイティ投資	2,917,895	248,495
トレーディング負債	△1,731,133	△2,279,966
売戻条件付買入有価証券および 買戻条件付売却有価証券 (純額)	△1,251,323	1,605,658
借入有価証券担保金および 貸付有価証券担保金 (純額)	△221,295	1,762,173
その他の担保付借入	△145,877	△192,350
貸付金および受取債権 (貸倒引当金控除後)	△92,713	△136,694
支払債務	236,029	△41,838
賞与引当金	△3,659	△41,281
未払法人所得税 (純額)	59,931	△37,126
その他 (純額)	△113,324	△165,839
営業活動から得た (△営業活動に使用された) 現金 (純額)	△77,028	1,238,372

	2015年3月期 自 2014年4月1日 至 2015年3月31日	2016年3月期 自 2015年4月1日 至 2016年3月31日
区分	金額 (百万円)	金額 (百万円)
投資活動によるキャッシュ・フロー：		
建物、土地、器具備品および設備の購入	△209,468	△324,722
建物、土地、器具備品および設備の売却	159,480	282,473
投資持分証券の購入	△354	—
投資持分証券の売却	6,977	899
銀行業務貸付金の増加 (純額)	△49,192	△40,767
トレーディング目的以外の負債証券の減少 (純額)	109,761	56,814
事業の取得および売却 (純額)	△7,308	—
関連会社に対する投資の減少 (純額)	2,212	1,803
その他投資およびその他資産の減少 (△増加) (純額)	229	△211
投資活動から得た (△投資活動に使用された) 現金 (純額)	12,337	△23,711
財務活動によるキャッシュ・フロー：		
長期借入の増加	2,974,115	3,018,453
長期借入の減少	△3,167,956	△2,922,558
短期借入の増加 (△減少) (純額)	34,041	△17,395
受入銀行預金の増加 (純額)	140,571	1,010,101
自己株式の売却に伴う収入	387	571
自己株式の取得に伴う支払	△104,047	△20,002
配当金の支払	△55,317	△82,783
財務活動から得た (△財務活動に使用された) 現金 (純額)	△178,206	986,387
現金および現金同等物に対する為替相場変動の影響額	68,513	△40,195
現金および現金同等物の増加 (△減少) 額	△174,384	2,160,853
現金および現金同等物の期首残高	1,489,792	1,315,408
現金および現金同等物の期末残高	1,315,408	3,476,261

	2015年3月期 自 2014年4月1日 至 2015年3月31日	2016年3月期 自 2015年4月1日 至 2016年3月31日
区分	金額（百万円）	金額（百万円）
補足開示：		
期中の現金支出額－		
利息の支払額	364,392	352,276
法人所得税等支払額（純額）	34,359	118,580
現金支出を伴わない取引－		
事業の取得		
2015年3月期、事業の取得により増加した資産の合計金額は現金および現金同等物を除き34,271百万円、増加した負債の合計金額は18,817百万円であります。		

関連する連結財務諸表注記をご参照ください。

## [連結財務諸表注記]

### 1 会計処理の原則および会計方針の要旨：

2001年12月、野村ホールディングス株式会社（以下「当社」）はニューヨーク証券取引所に米国預託証券を上場するため、1934年証券取引所法に基づき登録届出書を米国証券取引委員会（以下「米国SEC」）に提出しました。以後当社は、年次報告書である「様式20-F」を1934年証券取引所法に基づき米国SECに年1回提出することを義務付けられております。

上記の理由により、当社および当社が財務上の支配を保持する事業体（合わせて以下「野村」）の連結財務諸表は、「連結財務諸表の用語、様式及び作成方法に関する規則」（昭和51年大蔵省令第28号）第95条の規定に従い、米国預託証券の発行に関して要請されている会計処理の原則および手続ならびに表示方法、すなわち、米国において一般に公正妥当と認められた会計原則（以下「米国会計原則」）に基づき作成されております。なお、2016年3月期において野村が採用しております米国会計原則とわが国における会計処理の原則および手続ならびに連結財務諸表の表示方法（以下「日本会計原則」）との主要な相違点は次のとおりであります。金額的に重要性のある項目については日本会計原則に基づいた場合の連結税引前当期純利益と比較した影響額をあわせて開示しており、米国会計原則に基づいた場合の税引前当期純利益が上回る場合には当該影響額の後に「（利益）」と記載し、下回る場合には「（損失）」と記載しております。

#### ・連結の範囲

米国会計原則では、主に、議決権持分事業体の議決権所有割合または主たる受益者を特定することにより連結の範囲が決定されます。日本会計原則では、主に、議決権所有割合および議決権所有割合以外の要素を加味した「支配力基準」により、連結の範囲が決定されます。

また、米国会計原則では特定の会計指針が適用される投資会社が定義されており、当該指針の対象となる投資会社におけるすべての投資は公正価値で評価され、公正価値の変動は連結損益計算書に計上されます。日本会計原則では、財務諸表提出会社であるベンチャーキャピタルが営業取引としての投資育成目的で他の会社の株式を所有しているなどの場合においては、当該他の会社を支配していることに該当する要件を満たす場合であっても子会社に該当しないものとして取り扱うことができます。

#### ・投資持分証券の評価差額

証券会社に適用される米国会計原則では、投資持分証券は公正価値で評価され、評価差額は連結損益計算書に計上されます。日本会計原則では、投資持分証券は公正価値で評価され、評価差額は適用される法人税等を控除しその他の包括利益に計上されます。2015年3月期および2016年3月期の日本会計原則に基づいた場合の連結税引前当期純利益と比較した影響額は、24,685百万円（利益）および20,691百万円（損失）であります。

#### ・営業目的以外の投資持分証券の評価差額

証券会社に適用される米国会計原則では、営業目的以外の投資持分証券は公正価値で評価され、評価差額は連結損益計算書に計上されます。日本会計原則では、営業目的以外の投資持分証券は公正価値で評価され、評価差額は適用される法人税等を控除しその他の包括利益に計上されます。日本会計原則に基づいた場合の2015年3月期および2016年3月期の日本会計原則に基づいた場合の連結税引前当期純利益と比較した影響額は、2,515百万円（利益）および696百万円（利益）であります。営業目的以外の投資持分証券は連結貸借対照表上、その他の資産－その他に含まれております。

#### ・トレーディング目的以外の負債証券への投資の評価差額

証券会社に適用される米国会計原則では、トレーディング目的以外の負債証券への投資は公正価値で評価され、評価差額は連結損益計算書に計上されます。日本会計原則では、トレーディング目的以外の負債証券への投資は公正価値で評価され、評価差額は適用される法人税等を控除しその他の包括利益に計上されます。2015年3月期および2016年3月期の日本会計原則に基づいた場合の連結税引前当期純利益と比較した影響額は、1,059百万円（損失）および1,866百万円（利益）であります。

#### ・退職金および年金給付

米国会計原則では、年金数理上の仮定の変更や仮定と異なる実績から生じた損益は、当該損益の期首時点の残高が回廊額（予測給付債務と年金資産の公正価値のうち大きい額の10%と定義される）を超過している場合に、当該超過部分が従業員の平均残存勤務期間にわたって償却されます。日本会計原則では、年金数理差異等は回廊額とは無関係に一定期間にわたり償却されます。

- ・のれんの償却

米国会計原則では、のれんに対しては定期的に減損判定を実施することが規定されております。日本会計原則では、のれんは20年以内の一定期間において均等償却されます。2015年3月期および2016年3月期の日本会計原則に基づいた場合の連結税引前当期純利益と比較した影響額は、それぞれ9,121百万円（利益）および7,180百万円（利益）であります。

- ・デリバティブ金融商品の評価差額

米国会計原則では、ヘッジ手段として保有するデリバティブ金融商品を含めすべてのデリバティブ金融商品は公正価値で評価され、評価差額は、損益またはその他の包括利益に計上されます。日本会計原則では、ヘッジ手段として保有するデリバティブ金融商品は公正価値で評価され、評価差額は適用される法人税等を控除しその他の包括利益に計上されます。

- ・金融資産および金融負債の公正価値

米国会計原則では、通常は公正価値で測定されない一定の資産と負債を公正価値で測定する選択権（公正価値オプション）が容認されております。公正価値オプションが選択された場合、該当商品の公正価値の変動は、損益として認識されます。日本会計原則では、このような公正価値オプションは容認されておられません。2015年3月期および2016年3月期の日本会計原則に基づいた場合の連結税引前当期純利益と比較した影響額は、それぞれ375百万円（損失）および29,473百万円（損失）であります。なお、連結財務諸表上公正価値により計上されている市場価格のない株式については、日本会計原則では、減損処理の場合を除き、取得原価で計上されます。

- ・特定の契約に関連した相殺処理

米国会計原則では、マスター・ネットリング契約に基づき資産と負債が純額処理されたデリバティブ商品については、関連する現金担保の請求権または返還義務も併せて相殺することとなっております。日本会計原則においては、このような相殺処理は容認されておられません。

- ・新株発行費用

米国会計原則では、新株発行費用を控除した純額で払込金額を資本として計上することとされております。日本会計原則では、払込金額を新株発行費用を控除する前の金額で資本として計上する一方で、新株発行費用を支出時に全額費用化するか、または繰延資産に計上して新株発行後3年以内の一定期間において均等償却を行うこととされています。

- ・子会社に対する支配の喪失時の会計処理

米国会計原則では、子会社に対する支配を喪失し、持分法適用の投資先になる場合、従前の子会社に対する残余の投資は、支配喪失日における公正価値で評価され、評価差損益が認識されます。日本会計原則においては、従前の子会社に対する残余の投資は、連結貸借対照表上、親会社の個別貸借対照表上に計上している当該関連会社株式の帳簿価額に、当該会社に対する支配を喪失する日まで連結財務諸表に計上した投資の修正額のうち売却後持分額を加減した、持分法による投資評価額により評価されます。

## 事業の概況

当社ならびに証券業務、銀行業務およびその他の金融サービス業を行う子会社は、個人や法人、政府などの顧客向けに世界の主要な金融市場において、投資、金融およびこれらに関連するサービスを提供しております。

野村の事業は、主要な商品・サービスの性格、顧客基盤および経営管理上区分された部門に基づいて行われております。野村の業務運営および経営成績の報告は、営業部門、アセット・マネジメント部門およびホールセール部門の区分で行われております。

営業部門は、主に日本国内の個人投資家等に対し資産管理型営業によるサービスを提供しております。アセット・マネジメント部門は、主に投資信託の開発および運用管理ならびに投資顧問サービスを提供しております。ホールセール部門は、全世界的な規模で債券、株式、デリバティブや為替のセールスおよびトレーディング業務を行うとともに、債券および株式の引受業務、M&Aの仲介、財務アドバイザー業務などの多様な投資銀行サービスを提供しております。

## 連結財務諸表作成上の基礎

連結財務諸表作成にあたっては、当社および当社が財務上の支配を保持している事業体を連結の範囲に含めております。野村はまず事業体の財務上の支配を保持しているかどうかを決定するため、米国財務会計審議会編纂書（以下「編纂書」）810「連結」（以下「編纂書810」）の規定に従い、事業体が「変動持分事業体」であるかを判定しております。変動持分事業体とは、株主が財務上の支配を保持しているとは言えない事業体、あるいは追加の劣後的財務支援がない場合

には業務を遂行のための十分なリスク資本を確保していない事業体であります。野村は変動持分を保有することにより変動持分事業体の最も重要な活動を支配するパワーを有し、かつ、利益を享受する権利または損失を負担する義務が重要と判定される持分を有し、かつ受託者として他の受益者のために行動していない場合には当該変動持分事業体を連結しております。編纂書946「金融サービス―投資会社」（以下「編纂書946」）において投資会社と判定される一定の変動持分事業体、あるいは業界の慣行として編纂書946と同様の判定基準のガイダンスが適用される変動持分事業体については、野村が期待損失の過半を負担、あるいは期待残存利益の過半を享受、またはそのいずれにも該当する場合には、野村が主たる受益者となります。

野村は、変動持分事業体に該当しない事業体については野村が議決権の過半を所有する場合には通常野村が財務上の支配を保持しているものと判定しております。

野村が営業上および財務上の意思決定に対し重要な影響力を保持している（通常、会社の議決権の20%から50%またはリミテッド・パートナーシップ等の3%以上を保有する場合）事業体へのエクイティ投資については持分法会計を適用し（以下「持分法適用投資」）、その他の資産―関連会社に対する投資および貸付金の勘定に計上するか、または編纂書825「金融商品」（以下「編纂書825」）で許容される公正価値オプションを選択し公正価値で計上され、トレーディング資産、プライベート・エクイティ投資またはその他の資産―その他の勘定に計上しております。それ以外の金融投資は主にトレーディング資産に計上されております。野村が財務上の支配も重要な影響力も保持していない事業体へのエクイティ投資は公正価値で計上され、公正価値の変動は連結損益計算書または連結包括利益計算書で認識されます。

野村の投資先には編纂書946に基づく投資会社があくつかあります。これら投資会社におけるすべての投資には連結や持分法は適用されず全て公正価値で計上され、公正価値の変動は連結損益計算書で認識されます。

当社の主要な子会社には野村証券株式会社、ノムラ・セキュリティーズ・インターナショナル Inc.、ノムラ・インターナショナル PLCおよび野村ファイナンシャル・プロダクツ・サービス株式会社があります。

重要な連結会社間取引および残高は、連結の過程ですべて相殺消去しております。当期の開示様式と整合させるために、過年度の報告数値の組替えを行っております。

#### 連結財務諸表作成上の見積もり

連結財務諸表の作成に際し、経営者は、特定の金融商品と投資の評価、訴訟および税務調査の結果、のれんの帳簿価額の回収可能性、貸倒引当金、繰延税金資産の回収可能性および資産負債の報告数値ならびに連結財務諸表の開示内容に影響を与えるその他の事項について見積もりを行っております。これらの見積もりは、その性質上、判断および入手し得る情報に基づいて行われることとなります。従いまして、実際の結果がこれらの見積額と異なることがあり、結果として連結財務諸表に重要な影響を与える場合や、近い将来調整が生じる可能性があります。

#### 金融商品の公正価値

野村の金融資産および金融負債の大半は経常的に公正価値で計上され、公正価値の変動は連結損益計算書または連結包括利益計算書を通じて認識されます。公正価値評価は米国会計原則により明確に適用が要求される場合と、野村が公正価値オプションを選択できる対象に公正価値オプションを選択して適用する場合があります。

その他の一義的な評価基準が公正価値に基づかない金融資産や金融負債は非経常的に公正価値評価されます。その場合、公正価値は減損の測定など当初認識以降の限定的な状況で使用されます。

いずれの場合にも、公正価値は編纂書820「公正価値評価と開示」（以下「編纂書820」）に基づき、測定日において市場参加者の間で行われる通常の取引において金融資産の譲渡の対価として得られると想定される金額または金融負債を移転するのに必要と想定される金額と定義され、野村が各金融資産または金融負債を取引する場合において主に利用すると想定される市場（当該主要な市場がないときは最も有利な市場）における取引を想定しております。野村が通常扱っている金融商品のタイプ毎の公正価値評価方法の詳細については、「注記2 公正価値測定」をご参照ください。



## 金融資産の譲渡

野村は金融資産の譲渡について、次の条件を全て満たすことにより野村がその資産に対する支配を喪失する場合には、売却取引として会計処理いたします：(a) 譲渡資産が譲渡人から隔離されていること（譲渡人が倒産した場合または財産管理下に置かれた場合においても）。(b) 譲受人が譲り受けた資産を担保として差し入れる、もしくは譲渡する権利を有していること、または譲受人の唯一の目的が証券化やアセットバックファイナンスの場合において、受益持分の保有者が受益持分を差し入れる、もしくは譲渡する権利を有していること。(c) 譲渡人が譲渡資産に対する実質的な支配を維持していないこと。

証券化活動に関連して、野村は、商業用および居住用モーゲージ、政府債および事業会社の負債証券ならびにその他の形態の金融商品を証券化するために特別目的事業体を利用しております。野村の特別目的事業体への関与としましては、特別目的事業体を組成すること、特別目的事業体が発行する負債証券および受益権を投資家のために引受け、売出し、販売することが含まれております。野村は証券化により譲渡した金融資産に対する支配を喪失したときにオフ・バランス処理し、当該特別目的事業体は連結対象としておりません。野村が金融資産に対する持分を保有することもあり、証券化を実施するために設立された特別目的事業体の残存持分を一般的な市場条件により保有することもあります。野村の連結貸借対照表では、当該持分は公正価値により評価し、トレーディング資産として計上され、公正価値の変動はすべて連結損益計算書上、収益ートレーディング損益として認識しております。

## 外貨換算

当社の子会社は、それぞれの事業体における主たる経済環境の機能通貨により財務諸表を作成しております。連結財務諸表の作成に際し、日本円以外の機能通貨を持つ子会社の資産および負債は各期末日における為替相場により円貨換算し、収益および費用は期中平均為替相場により円貨換算しております。この結果生じた換算差額は、当社株主資本に累積的その他の包括利益として表示しております。

外貨建資産および負債は、期末日における為替相場により換算しており、その結果生じた為替差損益は、各期の連結損益計算書に計上されています。

## 手数料収入

収益一委託・投信募集手数料には証券仲介手数料が含まれ、約定日に認識し、当期の損益に計上しております。収益一投資銀行業務手数料は、引受手数料およびその他のコーポレート・ファイナンス手数料を含んでおります。引受手数料は引受けに関するサービスの完了時に、その他の手数料は関連サービスの履行時に認識されます。収益一アセットマネジメント業務手数料は、サービス提供期間にわたり認識されるか、または特定の成果要件が満たされたときに認識されます。

## トレーディング資産およびトレーディング負債

トレーディング資産およびトレーディング負債は、主に連結貸借対照表上約定日基準で認識される負債証券、持分証券およびデリバティブならびに決済日基準で認識される貸付金から構成されます。トレーディング資産およびトレーディング負債は公正価値で評価され、その変動は連結損益計算書上、原則として収益ートレーディング損益に計上されております。

特定のトレーディング負債は、営業目的で保有する投資持分証券の価格変動リスクを経済的にヘッジするため保有されます。このようなトレーディング負債の公正価値の変動は、連結損益計算書上、投資持分証券関連損益に計上されております。

## 担保付契約および担保付調達

担保付契約は、売戻条件付買入有価証券に計上される売戻条件付有価証券買入取引および借入有価証券担保金に計上される有価証券借入取引から構成されます。担保付調達は、買戻条件付売却有価証券に計上される買戻条件付有価証券売却取引、貸付有価証券担保金に計上される有価証券貸付取引およびその他の一定の担保付借入から構成されます。

売戻条件付有価証券買入取引および買戻条件付有価証券売却取引（以下「レポ取引」）は、主に有価証券を顧客との間において売戻条件付で購入する、または買戻条件付で売却する取引であります。当該取引は概ね担保付契約または担保付調達として会計処理されており、買受金額または売渡金額で連結貸借対照表に計上しております。一部のレポ取引は公正価値オプションの適用により公正価値で計上されます。担保請求が厳密に行われているため、売戻条件付有価証券買入取引については、通常、貸倒引当金は計上されません。

担保として差し入れた有価証券の満期がレポ取引の満期と一致する取引（以下「満期レポ取引」）は、編纂書860「譲渡とサービシング」（以下「編纂書860」）に基づき、担保付借入取引として会計処理されております。

野村は日本の金融市場において一般的な、日本版のレポ取引（以下「現先レポ取引」）を行っております。現先レポ取引では、値洗いが要求され、有価証券の差換権があり、また一定の場合に顧客が譲り受けた有価証券を売却または再担保に提供する権利が制限されております。現先レポ取引は担保付契約あるいは担保付調達として会計処理されており、買受金額または売渡金額で連結貸借対照表に計上されております。

担保付契約および担保付調達として会計処理される売戻条件付有価証券買入取引および買戻条件付有価証券売却取引のうち、同一の取引相手とマスター・ネットティング契約を締結しているものは、編纂書210-20「貸借対照表-相殺」（以下「編纂書210-20」）に定義された特定の条件に合致する場合は、連結貸借対照表上相殺して表示しております。特定の条件には、取引の満期、担保が決済される振替機関、関連する銀行取決めおよびマスター・ネットティング契約における一括清算および相殺の法的有効性などに関する要件が含まれます。

有価証券借入取引および有価証券貸付取引は、それぞれ概ね担保付契約および担保付調達として会計処理されております。当該取引は通常、現金担保付の取引であり、差入担保または受入担保の金額は、連結貸借対照表上、それぞれ借入有価証券担保金または貸付有価証券担保金として計上されております。担保請求が厳密に行われているため、有価証券借入取引については、通常、貸倒引当金は計上されません。

担保付契約および担保付調達として会計処理される有価証券借入取引および有価証券貸付取引のうち、同一の取引相手とマスター・ネットティング契約を締結しているものも、編纂書210-20に定義された特定の条件に合致する場合は、連結貸借対照表上相殺して表示しております。

その他の担保付借入は主にインターバンク短期金融市場における金融機関および中央銀行からの借入であり、契約金額で計上されております。

譲渡取消による担保付借入は編纂書860において売却取引ではなく金融取引として会計処理された金融資産の譲渡に関連する負債であり、連結貸借対照表上、長期借入に含まれております。これらには通常、公正価値オプションを適用し、経常的に公正価値で計上しております。詳細については、「注記6 証券化および変動持分事業体」および「注記10 借入」をご参照ください。

野村の自己所有の有価証券のうち、取引相手に担保として差し入れ、かつ取引相手が当該有価証券に対し売却や再担保差入れの権利を有するもの（現先レポ取引にかかる差入担保を含む）は、連結貸借対照表上、トレーディング資産に担保差入有価証券として括弧書きで記載しております。

詳細については「注記4 担保付取引」をご参照ください。

#### デリバティブ取引

野村はトレーディング目的およびトレーディング目的以外で、先物取引、先渡契約、スワップ、オプションなどのデリバティブ取引を行っております。デリバティブ取引はそれぞれ、その貸借対照表日の公正価値が正の価値か負の価値かにより、連結貸借対照表上トレーディング資産またはトレーディング負債として計上されています。仕組債や仕組預金などの複合金融商品に組み込まれた一定のデリバティブは、主契約から区分され公正価値で評価され、主契約の満期日に応じて短期借入または長期借入に計上されております。

公正価値の変動はデリバティブの使用目的により連結損益計算書または連結包括利益計算書に計上されます。

マスター・ネットティング契約を締結している同一の取引相手とのデリバティブ資産および負債は、編纂書210-20および編纂書815「デリバティブとヘッジ」（以下「編纂書815」）に定義された特定の条件に合致する場合は、連結貸借対照表上相殺して表示しております。これらの条件には、マスター・ネットティング契約による取引の一括清算および相殺の法的有効性などに関する要件が含まれております。さらに、現金担保の請求権（債権）および現金担保の返済義務（債務）の公正価値も、一定の追加要件を満たした場合、純額処理されたデリバティブ負債および資産と各々相殺しております。

#### トレーディング目的のデリバティブ取引

区分処理された組込デリバティブを含むトレーディング目的のデリバティブ取引は、公正価値で計上され、公正価値の変動は連結損益計算書上、収益－トレーディング損益に計上されております。

#### トレーディング目的以外のデリバティブ取引

野村は、トレーディング目的のほかに、認識された資産・負債、予定取引や確定したコミットメントから生じるリスクを管理するためにデリバティブ取引を利用しております。一部のトレーディング目的以外のデリバティブ取引については編纂書815における公正価値ヘッジや純投資ヘッジとしてヘッジ指定しております。

野村は一定のデリバティブ金融商品を、特定の金融負債から生じる金利リスク管理および保険子会社が保有するトレーディング目的以外の特定の外貨建負債証券の為替リスク管理のため、公正価値ヘッジに指定しております。これらのデリバティブ取引は、当該ヘッジ対象のリスク低減に有効であり、ヘッジ契約の開始時から終了時までを通じてヘッジ対象負債の公正価値の変動と高い相関性を有しております。関連する評価損益はヘッジ対象の金融負債およびトレーディング目的以外の負債証券にかかる損益とともに、連結損益計算書上、それぞれ金融費用および収益－その他に計上されております。

海外事業への純投資についてヘッジ指定されたデリバティブは、日本円以外が機能通貨である特定の子会社に関連付けられています。純投資ヘッジの有効性は、スポット・レートの変動によるデリバティブの公正価値の変動部分で判定されます。有効と判定された部分は当社株主資本に累積的その他の包括利益として計上されております。ヘッジ手段のデリバティブの公正価値の変動のうちフォワード・レートとスポット・レートの変動の差による差額は有効性の判定から除かれ、連結損益計算書上、収益－その他に計上されております。

詳細については「注記3 デリバティブ商品およびヘッジ活動」をご参照ください。

#### 貸付金

予見し得る将来にわたって保有することを意図している貸付は貸付金に区分されております。貸付金は公正価値または償却原価により計上されております。貸付金の利息収入は原則として連結損益計算書上、収益－金融収益に計上されております。

#### 公正価値により計上される貸付金

公正価値ベースでリスク管理している貸付金は、公正価値による測定が選択されております。この公正価値オプションの選択は、貸付金と当該貸付金のリスク低減目的で使用しているデリバティブの測定方法の違いによって生じる連結損益計算書上の変動軽減を目的としております。公正価値オプションを選択した貸付金の公正価値の変動は、連結損益計算書上、収益－トレーディング損益に計上されております。

#### 償却原価により計上されている貸付金

公正価値オプションを選択していない貸付金は、償却原価で計上されております。償却原価は、繰延収益および直接費用ならびに購入した貸付金に関しては未償却プレミアムまたはディスカウントを調整した原価から、クレジット損失の引当てを控除した価額であります。

ローン貸出手数料収入は貸出に関連する費用を控除後、金利の調整としてローン期間にわたり償却され収益－金融収益に計上されております。繰延貸出手数料の純額は2015年3月31日においては536百万円、2016年3月31日においては81百万円であります。

詳細については「注記7 金融債権」をご参照ください。

#### その他の債権

顧客に対する受取債権には、顧客との有価証券取引に関する債権の金額が含まれており、顧客以外に対する受取債権には、有価証券の引渡未了（フェイル）にかかる受取債権、信用預託金、デリバティブ取引にかかる現金担保の受取債権、手数料、未決済有価証券取引の純受取額の金額が含まれております。純額表示される約定見返勘定資産残高は2015年3月31日においては315,708百万円、2016年3月31日においては161,651百万円が顧客以外に対する受取債権に含まれております。

これらの受取債権のうち、個別に減損が認識されている受取債権については、経営者の最善の見積もりに基づく損失発生額を反映したクレジット損失の引当てを差し引いた金額で計上されております。クレジット損失の引当ては連結貸借対照表上、貸倒引当金に計上されております。

#### 貸出コミットメント

野村が提供する未実行貸出コミットメントは、簿外債務として処理されるか、またはトレーディング商品への分類もしくは公正価値オプションの選択により公正価値で会計処理されております。

貸出コミットメントは通常貸出が実行された際の貸付金と同様に会計処理されています。貸付金がトレーディング資産への分類または公正価値オプションの選択により公正価値評価される場合には、貸出コミットメントも通常同様に公正価値評価され、公正価値の変動は連結損益計算書上、収益－トレーディング損益として認識しております。貸出コミットメント手数料はコミットメントの公正価値の一部として収益認識されます。

貸付金が予見できる将来にわたって保有される場合の貸出コミットメントについて、野村はクレジット損失の引当てを連結貸借対照表上その他の負債－その他に計上しており、引当ては経営者の最善の見積もりにより減損していると認められた貸出コミットメントから発生すると見込まれる損失を反映しております。貸出コミットメント手数料は通常繰り延べられ、金利の調整として貸出日から契約期間にわたり認識されます。貸出コミットメントから貸出が実行される可能性がほとんどないと考えられる場合には、貸出コミットメント手数料はコミットメント期間にわたって役務収益として認識されます。

#### 支払債務および受入預金

顧客に対する支払債務は、顧客との有価証券取引に関する債務の金額が含まれており、通常契約金額で測定されております。

顧客以外に対する支払債務は、有価証券の受入未了（フェイル）にかかる支払債務、デリバティブ取引や一定の担保付調達および資金調達取引にかかる現金担保の支払債務、未決済有価証券取引の純支払額の金額が含まれており、契約金額で測定されております。

受入銀行預金は、銀行子会社が受け入れた銀行預金の金額を示しており、契約金額で測定されております。

## 建物、土地、器具備品および設備

野村が自己使用のために所有する建物、土地、器具備品および設備は、取得価額から減価償却累計額を控除した金額で計上しております。ただし、土地は取得価額で計上しております。多額の改良および追加投資は、資産計上しておりません。維持、修繕および少額の改良は、連結損益計算書上、当期の費用に計上しております。

2015年3月31日および2016年3月31日の建物、土地、器具備品および設備の内訳は以下のとおりです。

(単位：百万円)

	2015年3月31日	2016年3月31日
土地	91,055	80,031
建物	105,043	99,400
器具備品および設備	46,186	27,380
ソフトウェア	158,348	147,235
建設仮勘定	437	1,461
合計	401,069	355,507

野村が所有する資産の減価償却費は、原則として定額法により計算され、各資産の見積耐用年数に基づき認識されます。野村がリースする資産のうち、編纂書840「リース」（以下「編纂書840」）によりキャピタル・リースに分類されるものの減価償却費は、原則としてリース期間にわたり認識されます。資産の見積耐用年数は、技術革新、経年劣化および物理的費消を考慮して決定します。リース物件の改良費は、それ自体の耐用年数またはリース期間のいずれか短い期間にわたり減価償却されます。

主要な資産の種別の見積耐用年数は以下のとおりです。

建物	5年から50年
器具備品および設備	2年から20年
ソフトウェア	5年以内

自己所有資産およびキャピタル・リース資産にかかる減価償却費は、金融費用以外の費用—情報・通信関連費用に2015年3月期は59,153百万円、2016年3月期は61,906百万円がそれぞれ含まれており、また、金融費用以外の費用—不動産関係費に2015年3月期は19,729百万円、2016年3月期は17,488百万円がそれぞれ含まれております。

不動産にかかるリース契約は編纂書840によりオペレーティング・リースまたはキャピタル・リースに分類されます。オペレーティング・リースの賃料はリース期間にわたり定額法で認識されます。キャピタル・リースの場合には、野村はリース物件を認識するとともにリース負債を認識します。リース物件は公正価値または最低支払リース料の現在価値のいずれか低い額をもって認識され、その後定額法により見積耐用年数にわたり減価償却されます。リース対象物件の建設に野村が一定の関与をする場合には、野村が建設工事の所有者であるとみなされ、建設が完了するまでの間、連結貸借対照表上リース物件を認識します。建設完了時にリース物件は、編纂書840により野村の当該物件への継続的関与の度合いにより、売却処理または連結貸借対照表で引き続き認識されます。

のれんおよび非償却性無形資産を除く長期性資産は、帳簿価額が回収可能でない兆候を示す事象や環境変化が生じた場合には、減損テストの対象となります。将来の資産からの割引前の期待キャッシュ・フローの合計が帳簿価額を下回る場合には、帳簿価額と公正価値の差額を損失計上しております。

## 投資持分証券

野村は、既存および潜在的な取引関係をより強化することを目的とし、非関連会社である日本の金融機関や企業のエクイティ証券を一部保有しており、同様に、これらの企業が野村のエクイティ証券を一部保有していることがあります。こうした株式の持合は日本の商慣行に基づいており、株主との関係を管理する方法のひとつとして用いられております。

野村が営業目的で保有するこれらの投資は公正価値で評価され、連結貸借対照表上、その他の資産—投資持分証券に分類され、公正価値変動は、連結損益計算書上、収益—投資持分証券関連損益に計上されます。これらの投資は、上場および非上場の投資持分証券によって構成され、2015年3月期には、それぞれ121,901百万円および37,854百万円、2016年3月期には、それぞれ99,203百万円および38,767百万円が計上されております。

その他のトレーディング目的以外の負債証券および営業目的以外の投資持分証券

一部のトレーディング活動を行っていない子会社（保険子会社を含む）はトレーディング目的以外の負債証券および営業目的以外の投資持分証券を保有しております。トレーディング活動を行っていない子会社によって保有されるトレーディング目的以外の有価証券は連結貸借対照表上その他の資産－トレーディング目的以外の負債証券およびその他の資産－その他に計上され、公正価値の変動は連結損益計算書上、収益－その他で認識されております。野村の保険子会社の保有するトレーディング目的以外の有価証券は同様に連結貸借対照表上その他の資産－トレーディング目的以外の負債証券およびその他の資産－その他に計上され、未実現の公正価値変動は概ね連結包括利益計算書上、法人税控除後の金額でその他の包括利益に計上されております。外国為替の公正価値ヘッジに指定されたトレーディング目的以外の負債証券の公正価値変動のうち、ヘッジされたリスクに対応する部分は収益－その他に、それ以外は法人税控除後の金額でその他の包括利益に計上されております。トレーディング目的以外の有価証券に関する実現損益は連結損益計算書上、収益－その他に計上されております。

野村の保険子会社が保有するトレーディング目的以外の有価証券の公正価値が償却原価を下回った場合、当該有価証券の公正価値の下落が一時的か否かの判定を行っております。野村は、定量的および定性的な要素として、公正価値が帳簿価額を下回る期間や程度、発行体の財政状態や短期将来見通し、予測される公正価値の回復期間にわたり野村が当該有価証券を保有する意思と能力などを考慮します。投資持分証券について一時的ではない公正価値の下落があると判定された場合、当該有価証券は公正価値まで切り下げられ、公正価値と償却原価の差額は連結損益計算書上、収益－その他に計上されます。負債証券については、野村に当該負債証券売却の意思がある場合、または償却原価の回復前に売却を余儀なくされる可能性が高い場合は、一時的ではない減損損失は連結損益計算書上、収益－その他に計上されます。野村に負債証券の売却の意思がなく、かつ売却を余儀なくされる状況可能性が低い場合は、一時的でない減損損失のうち信用リスク低下に起因する部分は損益に、それ以外は連結包括利益計算書上、その他の包括利益に計上されます。

詳細については「注記5 トレーディング目的以外の有価証券」をご参照ください。

#### 短期および長期借入

短期借入は、借入金のうち要求払のもの、借入実行日において契約満期が1年以下のもの、または契約満期は1年超であるが借入実行日より1年以内に野村のコントロールが及ばない条件により貸付人が返済を請求できるものと定義しております。短期および長期借入は、主にコマーシャル・ペーパー、銀行借入、野村および野村により連結される特別目的事業体により発行された仕組債、編纂書860に基づき売却ではなく金融取引として会計処理された取引から生じた金融負債（以下「譲渡取消による担保付借入」）により構成されます。これら金融負債のうち、一部の仕組債および譲渡取消による担保付借入は、公正価値オプションを適用し経常的に公正価値で会計処理されております。それ以外の短期および長期借入は償却原価で計上されております。

仕組債とは、投資家への単純な固定または変動金利のリターンを、株価もしくは株価指数、商品相場、為替レート、第三者の信用格付、またはより複雑な金利等の変数に応じたリターンに変換する特徴（多くの場合、会計上のデリバティブの定義に該当する）が組み込まれた負債証券です。

2008年4月1日以降に野村が発行したすべての仕組債は、公正価値オプションの適用により経常的に公正価値で計上されております。この仕組債への包括的な公正価値オプション適用の主な目的は、仕組債と当該仕組債のリスク管理に使用するデリバティブの測定基準の違いから生じる連結損益計算書上の変動軽減と、これら金融商品に適用される会計処理の全般的な簡素化にあります。

2008年4月1日より前に発行された仕組債の一部は既に公正価値で計上されていましたが、それ以外は、現在も引き続き組込デリバティブを関連する負債主契約から区分処理して計上しております。区分処理されたデリバティブは公正価値で、負債主契約は償却原価で会計処理されております。

公正価値オプションが選択された仕組債および区分処理された組込デリバティブの公正価値の変動は、連結損益計算書上、収益－トレーディング損益で計上されております。

詳細については「注記10 借入」をご参照ください。

## 法人所得税等

資産および負債について会計上と税務上の帳簿価額の差額から生じる一時差異、繰越欠損金および繰越税額控除の将来の税金への影響額は、各期に適用される税法と税率に基づき繰延税金資産または負債として計上されております。繰延税金資産は、将来において実現すると予想される範囲内で認識されております。なお、将来において実現が見込まれない場合には、繰延税金資産に対し評価性引当金を設定しております。

繰延税金資産および繰延税金負債のうち、特定の課税管轄区域内における同一納税主体に関連するものは、連結貸借対照表上相殺表示されております。繰延税金資産および繰延税金負債の純額は、連結貸借対照表上、その他の資産－その他およびその他の負債にそれぞれ計上されております。

野村は、税務ポジションが将来の税務調査では認められる確率を、専門的な観点から事実および状況ならびに期末日時点に入手可能な情報に基づき見積もり、未認識の税金費用減少効果（以下「未認識税務ベネフィット」）を認識および測定しております。野村は、追加情報を入手した、または変更を要する事象が発生した場合、未認識税務ベネフィットの水準を調整しております。未認識税務ベネフィットの再測定は、発生期における実効税率に重要な影響を及ぼす可能性があります。

野村は、法人所得税に関する利息および加算税を、連結損益計算書上、法人所得税等に計上しております。

詳細については「注記15 法人所得税等」をご参照ください。

## 株式報酬制度

野村により役員または従業員に付与される株式報酬は付与の条件により資本型または負債型として処理されます。

ストック・オプションのように当社株式の交付により決済される予定のある株式報酬は資本型に分類されます。資本型報酬の総報酬費用は通常付与日に固定され、付与日の公正価値に従業員が支払義務を負う金額および見積権利喪失額を差し引いて評価されます。

ファントム・ストックやカラー付ファントム・ストックプランのように現金で決済される株式報酬は負債型に分類されます。株式報酬以外の報酬制度としてファントム・インデックスプランがあります。これは、Morgan Stanley Capital International社が公表している株価指数の1つに連動し、現金で決済されるため負債型の報酬に分類されます。負債型報酬は貸借対照表日ごとに見積権利喪失額を差し引いた公正価値で再評価され、最終的な報酬費用の合計は決済額と一致します。

資本型および負債型の報酬の双方について、その公正価値は、オプション価格決定モデル、当社株式の市場価額または第三者機関の株価指数に基づいて適切に測定されます。報酬費用は、必要とされる勤務期間（契約上の受給権確定までの期間と通常一致する）にわたって連結損益計算書に認識されております。報酬が段階的に確定する場合には、段階ごとに費用計算が行われます。

2013年5月以降に付与された特定の繰延報酬には、野村での職位と勤務期間にかかる一定の条件を満たした場合、自己都合退職時点または事前に決定された期間内におけるフル・キャリア・リタイアメントの申請時点で受給権の確定を認める「フル・キャリア・リタイアメント」条項を含んでおります。これら報酬にかかる必要勤務期間は、契約上の受給権確定日または対象者がフル・キャリア・リタイアメントの条件を満たした日もしくはフル・キャリア・リタイアメントの申請をした日のいずれか早い日に終了します。

詳細については「注記13 繰延報酬制度」をご参照ください。

## 1 株当たり当期純利益

1 株当たり当期純利益は期中加重平均株式数に基づいて計算しております。希薄化後 1 株当たり当期純利益は、希薄化効果のある全ての有価証券が投資家にとって最も有利な転換価格または行使価格に基づき転換され、かつ転換負債は転換仮定方式に基づき転換されると仮定して計算しております。

詳細については「注記11 1 株当たり当期純利益」をご参照ください。

## 現金および現金同等物

現金および現金同等物には手許現金と要求払銀行預金が含まれております。

## のれんおよび無形資産

企業結合の完了時に買収価額と純資産の公正価値との差額がのれんとして認識されます。当初認識以降、のれんは償却されず、減損の判定がレポーティング・ユニットのレベルで毎年第 4 四半期に、あるいは減損の兆候の可能性を示す事象がある場合にはそれ以上の頻度で第 4 四半期を待たずして行われます。野村のレポーティング・ユニットは事業別セグメントのひとつ下のレベルになります。

野村は、それぞれのレポーティング・ユニットにつき、まず定性的に事象を検証し、レポーティング・ユニットの公正価値が簿価を下回っている可能性が高い（50%超）か否かを判断します。公正価値が簿価を下回っていないと判断された場合には、それ以上の分析は必要とされません。公正価値が簿価を下回る可能性が高いと判断された場合には、定量的な 2 段階のテストを行います。

まず第 1 段階ではのれんを含めたレポーティング・ユニットの簿価を現時点での見積公正価値と比較します。ここでもし公正価値が簿価を下回る場合には、第 2 段階に進みます。第 2 段階では、レポーティング・ユニットののれんの暗示的な現時点での公正価値を、あたかもレポーティング・ユニットを企業結合により買収したかのように、レポーティング・ユニットの純資産の公正価値とレポーティング・ユニットの公正価値を比較して決定します。のれんの簿価が暗示的な現時点での公正価値を上回る場合、減損損失が認識されます。

償却されない無形資産（以下「非償却性無形資産」）は、毎年第 4 四半期に、または減損の兆候の可能性を示す事象または状況がある場合にはそれ以上の頻度で第 4 四半期を待たずして、減損の判定が行われます。のれんと同様に、野村は非償却性無形資産について、まず当該無形資産の公正価値が簿価を下回っている可能性が高い（50%超）か否かを定性的に判断します。この定性的テストで公正価値が簿価を下回っていないと判断された場合、それ以上の分析は不要となります。もし公正価値が簿価を下回る可能性が高いと判断された場合、無形資産の簿価は現時点での公正価値と比較されず、簿価が現時点の公正価値を上回る場合には減損損失が認識されます。

耐用年数に限りのある無形資産（以下「償却性無形資産」）は見積耐用年数にわたって償却され、個別単位または他の資産と合わせた単位（以下「資産グループ」）で当該無形資産（または資産グループ）の簿価が回収できない可能性を示す事象または状況がある場合に減損テストが行われます。

償却性無形資産は、その簿価または資産グループの簿価が公正価値を上回る場合に減損されます。減損損失は、無形資産（または資産グループ）の簿価が回収不可能で、かつ公正価値を上回る場合にのみ計上されます。

のれんと無形資産の両方について、減損損失が計上された場合は新たな取得原価が構築されるため、その後における当該損失の戻入は認められません。

詳細については「注記 9 その他の資産—その他およびその他の負債」をご参照ください。

野村の持分法適用投資について減損の兆候がある場合には、投資総額について一時的な減損か否かが判定されます。のれんを含む持分法適用投資先の資産に対する個別の減損判定は行われません。

## リストラクチャリング費用

事業の撤収活動に関する費用は負債が発生した期に公正価値で認識されます。そのような費用には従業員に提供される一時的な退職手当、一定の契約を終了させるための費用および従業員の移転費用などが含まれます。従業員に対して継続給付制度の一部として提供される退職給付は、地域の経営陣がある程度詳細なリストラクチャリングのプランを採用することを決定した日、または退職勧告の条件が影響する従業員に提示された日のいずれか早い日に負債として認識されます。従業員との雇用契約に記載されている契約上の退職給付のうち特定の事象の発生により給付されるものについては、



負債が発生した可能性が高く、かつその金額を合理的に見積もることが可能となった期に負債として認識されます。特定の事象に関する退職一時金は、地域の経営陣がある程度詳細なリストラクチャリングのプランを採用することを決定し、かつ退職勧告の条件が影響する従業員に提示された場合に認識されます。

詳細については「注記14 構造改革費用」をご参照ください。

#### 従業員給付制度

野村は、特定の従業員に対して、年金およびその他の退職後給付を含むさまざまな退職給付制度を提供しております。これらの退職給付制度は、確定給付型制度または確定拠出型制度のいずれかに分類されます。

確定給付型の年金制度またはその他の退職後給付制度にかかる年金資産および予測給付債務ならびに退職給付費用は、貸借対照表日における、割引率、年金資産の期待運用収益率、将来の給与水準といったさまざまな数理上の見積もりに基づき認識されます。年金数理上の損益のうち予測給付債務または年金資産の公正価値のいずれか大きい額の10%を超える部分および未認識の過去勤務費用は、給付を受ける在籍従業員の平均残存勤務期間にわたって定額法で償却され、退職給付費用に計上されます。年金資産の積立超過または積立不足の状況は、連結貸借対照表上、その他の資産－その他およびその他の負債にそれぞれ計上され、積立状況の変化は、退職給付費用および法人税控除後の金額で連結包括利益計算書上、その他の包括利益に計上されます。

確定給付型制度にかかる退職給付費用およびその他の給付費用は、従業員が野村へサービスを提供したとき（通常は制度への掛金拠出時と一致）に、連結損益計算書上、人件費に計上されます。

詳細については「注記12 従業員給付制度」をご参照ください。

会計方針の変更および新しい会計基準の公表

野村が2016年3月期から適用した新しい会計基準の要約は下表のとおりです。

新会計基準	概要	適用日および適用方法	連結財務諸表への影響
ASU2014-11 「満期レポ取引、買戻条件付資金調達および開示」 <sup>(1)</sup>	<ul style="list-style-type: none"> <li>担保付借入として会計処理されたレポ取引および有価証券貸付取引の残存契約期間および譲渡対象の金融資産の性質に関する新たな開示を要請する</li> </ul>	2015年4月1日から将来に向かって適用	<p>重要な影響なし</p> <p>新規開示は「注記4 担保付取引」を参照</p>
ASU2014-04 「消費者向け居住用不動産担保ローンの抵当権実行時の再分類」	<ul style="list-style-type: none"> <li>事実上の再取得または抵当権実行の発生時期や、債権者が消費者向け住宅ローンの担保不動産を占有した時期に関する指針を提供する</li> <li>債権者が抵当権実行により所有した居住用不動産および抵当手続実行中の消費者向け住宅ローンに関する新たな開示を要請する</li> </ul>	2015年4月1日から将来に向かって適用	重要な影響なし
ASU2014-14 「抵当権実行時における特定の政府保証付き不動産担保ローンの分類」	<ul style="list-style-type: none"> <li>政府保証付き不動産担保ローンの抵当権実行にあたり、債権者が不動産の代わりに別個の債権を認識すべき時期に関する指針を提供する</li> </ul>	2015年4月1日から将来に向かって適用	重要な影響なし
ASU2014-08 「非継続事業の報告および企業の構成単位の処分に關する開示」	<ul style="list-style-type: none"> <li>非継続事業の報告基準を、企業の営業および財務成績に重要な影響を与える戦略の変更を伴う構成単位の処分に限定する</li> <li>非継続事業について、新たな表示および開示を要請する</li> </ul>	2015年4月1日から将来に向かって適用	重要な影響なし

(1) ASU2014-11により導入されたレポ取引にかかる会計処理の変更とその他の開示は、2015年4月1日より前に適用したため、上記の表には含めておりません。

新しい会計基準の進展

野村が将来において適用を予定する、連結財務諸表に重要な影響を与える可能性のある新しい会計基準の要約は下表のとおりです。

新会計基準	概要	適用日および適用方法	連結財務諸表への影響
ASU2015-02 「連結分析の変更」	<ul style="list-style-type: none"> <li>一定の投資会社、マネーマーケットファンド、適格不動産ファンドおよび類似の事業体に適用される旧変動持分事業体連結モデルを廃止することで編纂書810の複雑な連結指針を簡素化する</li> <li>一定の登録マネーマーケットファンドおよび類似の事業体に連結除外規定を設ける</li> <li>編纂書810におけるリミテッド・パートナーシップおよび類似の事業体が、変動持分事業体または議決権持分事業体のいずれに該当するかの評価方法を変更する</li> <li>変動持分事業体の連結判定に関して、報酬取決めや関連当事者関係の評価方法を変更する</li> <li>連結除外規定の対象となる一定の登録マネーマーケットファンドおよび類似の事業体への財務支援に関する新たな開示を要請する</li> </ul>	2016年4月1日から修正遡及法により適用	重要な影響なし
ASU2014-13 「連結された債務担保金融事業体の金融資産および金融負債の測定」	<ul style="list-style-type: none"> <li>連結債務担保金融事業体の金融資産および金融負債を、いずれかの公正価値のうち、より観察可能な方で測定する代替法を規定する</li> <li>代替法が適用された場合、一定の定性情報の開示を要請する</li> </ul>	2016年4月1日から修正遡及法により適用	重要な影響なし
ASU2014-12 「必要勤務期間後に達成される可能性のある業績目標を含む株式報酬の会計処理」	<ul style="list-style-type: none"> <li>受給権確定に影響し必要勤務期間後に達成される可能性のある業績目標は、業績条件として会計処理することを明確化する</li> </ul>	2016年4月1日から完全遡及法または将来に向かって適用	重要な影響なし
ASU2015-03 「負債発行費用の表示の簡素化」	<ul style="list-style-type: none"> <li>借入負債に関連する負債発行費用を、個別の資産としてではなく、当該借入負債の帳簿価額から直接減額して表示することを要請する</li> </ul>	2016年4月1日から完全遡及法により適用	重要な影響なし
ASU2015-05 「クラウドコンピューティング契約の支払料金に関する顧客の会計処理」	<ul style="list-style-type: none"> <li>クラウドコンピューティング契約の支払料金にかかる会計処理を明確化する</li> </ul>	2016年4月1日から完全遡及法または将来に向かって適用	重要な影響なし

新会計基準	概要	適用日および 適用方法	連結財務諸表 への影響
ASU2015-15 「クレジットライン契約に関連する負債発行費用の表示と事後測定」	<ul style="list-style-type: none"> <li>クレジットライン契約に関連する負債発行費用を資産として繰り延べ計上し、クレジットライン契約の期間にわたって償却する会計処理を許容するSECスタッフの見解を明確化する</li> </ul>	2016年4月1日から将来に向かって適用	重要な影響なし
ASU2015-07 「1株当たり純資産価額（または同等の価額）を計算する特定の投資に関する開示」	<ul style="list-style-type: none"> <li>実務上の簡便法として純資産価額を用いて公正価値を測定している投資について、公正価値の階層別の開示を不要とする</li> <li>その他一定の開示要請を修正する</li> </ul>	2016年4月1日から完全遡及法により適用	重要な影響なし
ASU2015-16 「測定期間中の修正に関する会計処理の簡素化」	<ul style="list-style-type: none"> <li>企業結合の取得企業による暫定的な会計処理の修正を遡及的に会計処理する要請を廃止する</li> <li>報告期間中に識別された暫定的な会計処理の修正について新たな開示を要請する</li> </ul>	2016年4月1日から将来に向かって適用	重要な影響なし
ASU2016-05 「デリバティブ契約の更改が既存のヘッジ会計関係に与える影響」	<ul style="list-style-type: none"> <li>編纂書815のもと、既存のヘッジ会計関係におけるデリバティブ手段に指定されたデリバティブの取引相手の変更が、当該ヘッジ関係に与える影響を明確化する</li> </ul>	2017年4月1日から修正遡及法または将来に向かって適用 <sup>(1)</sup>	重要な影響なし
ASU2016-07 「持分法会計への移行方法の簡素化」	<ul style="list-style-type: none"> <li>所有持分の増加または影響力の向上により、投資先に対して持分法会計を適用する投資会社の会計処理を簡素化する</li> <li>持分法会計は、持分投資に持分法が適用される日から将来に向かって適用することを要請する</li> </ul>	2017年4月1日から将来に向かって適用 <sup>(1)</sup>	重要な影響なし
ASU2016-09 「従業員に対する株式報酬の会計処理の改善」	<ul style="list-style-type: none"> <li>失効について、実際に失効が生じた際に会計処理するか、失効率を報酬費用の見積りに含めて各期の費用に配分するかを、会計方針として選択可能とする</li> <li>株式報酬にかかる税務上の超過利益は、その他資本剰余金ではなく法人税等として利益計上し、超過欠損金は税務上の超過利益（該当ある場合）との相殺ではなく法人税等として費用計上する</li> <li>税務上の超過利益が当期の未払法人税等を減少させるかにかかわらず、税務上の超過利益の認識を要請する</li> </ul>	会計上の変更の種類に応じ、2017年4月1日から修正遡及法または将来に向かって適用 <sup>(1)</sup>	潜在的な影響を現在調査中

新会計基準	概要	適用日および適用方法	連結財務諸表への影響
ASU2016-01 「金融資産および金融負債の認識と測定」	<ul style="list-style-type: none"> <li>すべての持分投資（一定のものを除く）を公正価値で測定し、公正価値の変動を損益に計上することを要請する</li> <li>公正価値オプションを適用した金融負債にかかる未実現の公正価値の変動のうち、当該負債に特有の信用リスクに起因するもの（自己クレジット調整）を、損益ではなく、その他の包括利益として別表示することを要請する</li> <li>組込デリバティブを含む、新たな金融商品の開示を要請する</li> <li>金融商品の公正価値の評価方法や仮定に関する一定の開示要請を廃止する</li> </ul>	修正遡及法により適用 <sup>(3)</sup>	自己クレジット調整をその他の包括利益に表示することで、野村の連結損益計算書の変動性が低減する  他の変更については、潜在的な影響を現在調査中
ASU2014-09 「顧客との契約から生じる収益」 <sup>(2)</sup>	<ul style="list-style-type: none"> <li>編纂書605「収益認識」に規定される既存の収益認識基準およびその他の業種特有の収益認識基準を置き換える</li> <li>企業に対し、顧客への財貨またはサービスの提供により、企業が権利を得ると見込む対価を反映した金額で収益を認識することを要請する</li> <li>顧客との契約の獲得または履行のためのコストにかかる会計処理を規定する</li> <li>本人か代理人かを判別する現行指針を変更する</li> <li>顧客に提供されたサービスから生じた収益の性質、分類に関する新たな開示を要請する</li> </ul>	2018年4月1日から完全遡及法または修正遡及法により適用 <sup>(1)</sup>	潜在的な影響を現在調査中
ASU2016-02 「リース」	<ul style="list-style-type: none"> <li>現行のリース会計基準である編纂書840を置き換え、リースの定義を変更する</li> <li>借手に対して、すべてのリースを使用権資産と対応するリース債務の認識によりオン・バランスすることを要請する</li> <li>貸手の会計処理は、現行指針から大きく変わらない</li> <li>セール・アンド・リースバック取引と借手の仕様に合わせた「ビルド・トゥ・スーツ」取引の会計処理を簡素化する</li> <li>リース取引に関する新たな定性的および定量的な開示を要請する</li> </ul>	2019年4月1日から修正遡及法により適用 <sup>(1)</sup>	潜在的な影響を現在調査中

新会計基準	概要	適用日および 適用方法	連結財務諸表 への影響
ASU2016-13 「金融商品の信用損失 の測定」	<ul style="list-style-type: none"> <li>貸付金や受取債権といった公正価値で評価されず評価差額が損益認識されない金融商品について、信用損失の認識と測定に関する新たなモデルを提供する</li> <li>新たなモデルは、発生信用損失ではなく、現在予想信用損失に基づくものである</li> <li>信用リスクの内容、予想信用損失の見積もりや監視に用いる手法、予想信用損失に関する見積もりの変更等について、定性的および定量的な開示を要請する</li> </ul>	2020年4月1日 から修正遡及法 により適用 <sup>(1)</sup>	潜在的な影響を現在 調査中

(1) 早期適用した場合を除く。

(2) ASU2015-14「顧客との契約から生じる収益—適用日の延期」、ASU2016-08「顧客との契約から生じる収益—本人か代理人かの検討」、ASU2016-10「顧客との契約から生じる収益—履行義務の識別およびライセンス」およびASU2016-12「顧客との契約から生じる収益—限定的な改善及び実務上の簡便法」により更に修正された。

(3) ASU2016-01で認められるとおり、野村は自己クレジット調整の表示方法の変更を、2018年4月1日よりも前に適用する予定。ASU2016-01によるその他の変更は、2018年4月1日から適用する。

## 2 公正価値測定：

### 金融商品の公正価値

野村が保有する金融商品の多くは公正価値で計上されております。経常的に公正価値で計上される金融資産は、連結貸借対照表上トレーディング資産およびプライベート・エクイティ投資、貸付金および受取債権、担保付契約、その他の資産に計上されており、金融負債は、トレーディング負債、短期借入、支払債務および受入預金、担保付調達、長期借入、その他の負債に計上されております。

その他の一義的な評価基準が公正価値に基づかない金融資産や負債は非経常的に公正価値評価されます。その場合、公正価値は当初認識以降の減損の測定など限定的な状況で使用されます。

全ての公正価値は、編纂書820の規定に従い、測定日において市場参加者の間で行われる通常の取引において、金融資産の譲渡の対価として得られるであろう金額または金融負債を移転するのに必要とされるであろう金額と定義されます。ここでいう取引は、野村が各金融資産または金融負債を取引する場合、主に利用すると想定される市場（当該主要市場がないときは最も有利な市場）における取引を想定しております。

金融商品の公正価値は原則、金融商品の会計単位と整合したうえで、個別商品ごとに決定されております。ただし、ポートフォリオ単位で管理される特定の金融商品は、ポートフォリオ単位で公正価値が測定されております。この場合、公正価値は、ネット・ロング・ポジション（純額での金融資産）の譲渡の対価として得られるであろう金額、あるいはネット・ショート・ポジション（純額での金融負債）を移転するのに必要とされるであろう金額に基づいており、測定日において市場参加者がネット・エクスポージャーに対して行う評価と整合しております。

公正価値で測定される金融資産には、特定のファンドへの投資も含まれております。こうしたファンドへの投資は、1株当たり純資産価額が公正価値算定の方法として業界で一般的に使用されている場合には、実務上の簡便的な方法として1株当たり純資産価額で公正価値を測定しております。

資産負債の公正価値の増減は、野村のポジション、パフォーマンス、流動性および資本調達に大きな影響を与えます。後述のとおり、採用している評価手法は元来不確実性を内包しているため、将来の市場動向の正確な影響を予測することはできません。野村は、市場リスクを軽減するために可能な場合には経済的なヘッジ戦略をとっております。ただし、それらのヘッジ戦略も予測することのできない市場の動向の影響を受けます。

### 毎期経常的に公正価値評価される金融商品の評価手法

金融商品の公正価値は、市場指数を含む取引所価格、ブローカーやディーラー気配、その時点における市場環境下で当社が出口価格と推測する見積もり価格に基づいております。現物取引と店頭取引を含めたさまざまな金融商品は、市場で観察可能なビッド価格とオファー価格を有しています。こうした商品は、ビッド価格とオファー価格の間の野村の見積公正価値をもっとも良く表している価格で公正価値評価されます。取引所価格もしくはブローカーやディーラー気配が取得できない場合は、類似する商品の価格や時価評価モデルが公正価値を決定するにあたって考慮されます。

活発な市場の取引価格が取得できる場合、それらの価格で評価された資産もしくは負債の公正価値に調整を加えることはありません。その他の商品については、観察可能な指標、観察不能な指標、またはその両方を含んだ時価評価モデルなどの評価手法が用いられます。時価評価モデルは市場参加者が類似する金融商品を評価する際に考慮するであろう指標を用いています。

時価評価モデルおよび当該モデルの基礎となる仮定は、未実現および実現損益の金額および計上時期に影響を与えません。異なる時価評価モデルや基礎となる仮定の使用は、異なる財務上の損益に結びつくことがあります。評価の不確実性は、評価手法やモデルの選定、評価モデルに用いられる数量的な仮定、モデルに用いられるデータや他の要素などといったさまざまな要素に起因します。これらの不確実性を考慮したうえで、評価は調整されます。通常用いられる調整としてはモデル・リザーブ、クレジット・アジャストメント、クローズアウト・アジャストメント、譲渡や売却の制限といった個別の商品特有の調整が含まれます。

評価の調整の程度は概して主観的なものであり、市場参加者が類似する金融商品の公正価値を決定する際に用いるであろうと当社が推測する要素に基づくものです。行われる調整のタイプ、それらの調整の計算方法、計算に用いられるデータなどは、その時々々の市場慣行や新たな情報の利用可能状況を反映するように定期的に見直されます。

例えば、ある金融商品の公正価値には、野村の資産に関する取引先の信用リスクと負債に関する自社クレジットの両方に関連した信用リスクの調整を含んでおります。金融資産の信用リスクは、担保やネットティング契約などの信用補充により、大幅に軽減されています。相殺後の信用リスクは、実際の取引先の入手可能で適用可能なデータを用いて測定されます。野村の資産に対する取引先の信用リスクを測定するのと同様の手法が、野村の金融負債に対する信用リスクを測定するために用いられています。

こうした時価評価モデルは定期的に市場動向に合うよう見直され、用いられるデータは最新の市場環境とリスクに応じて調整されます。リスク・マネジメント部門内のグローバル・モデル・バリデーション・グループ（以下「MVG」）が、収益責任を負う部門から独立した立場で評価モデルをレビューし、モデルの妥当性や一貫性を評価しております。モデル・レビューにあたっては、評価の適切性や特定の商品の感応度など多くの要素を考慮しております。評価モデルは定期的に観察可能な市場価格との比較、代替可能なモデルとの比較、リスク・プロファイルの分析により市場に合うよう見直されます。

上述のとおり、債券、株式、為替、コモディティ市場において変化があれば、野村の将来の公正価値の見積もりに影響を与え、トレーディング損益に影響を与える可能性があります。また、金融商品の満期日までの期間が長ければ長いほど、客観的な市場データが得にくくなることから、野村の公正価値の見積もりはより主観的になる可能性があります。

#### 公正価値の階層

公正価値で測定された全ての金融商品（公正価値オプションの適用により公正価値で測定された金融商品を含む）はその測定に使用された基礎データの透明度によって3段階のレベルに分類されます。金融商品は、公正価値算定に当たり有意なデータのうち最も低いレベルによって分類されます。以下のように3段階のレベルに公正価値評価の階層は規定されており、レベル1は最も透明性の高いデータを有し、レベル3は最も透明性の低いデータを有しております。

##### レベル1

測定日現在の、野村が取引可能な活発な市場における同一の金融商品の未調整の取引価格。

##### レベル2

活発でない市場における取引価格、または直接・間接を問わず観察可能な他のデータで調整された取引価格。観察可能なデータを使用する評価方法は、金融商品の価格付けに市場参加者により使用される仮定を反映しており、測定日において独立した市場ソースから入手したデータに基づいております。

##### レベル3

金融商品の公正価値測定に有意な観察不能なデータ。観察不能なデータを用いた評価方法は、類似する金融商品を他の市場参加者が評価する際に使用するであろうと当社が仮定する見積もり、および測定日における利用可能な最善の情報に基づいております。

市場で観察可能なデータの利用可能性は商品によって異なり、種々の要素の影響を受ける可能性があります。以下に限りますが、有意な要素には、特に商品がカスタマイズされたものである場合、市場における類似する商品の普及度、例えば新商品であるかまたは比較的成熟しているかどうかというような市場での商品の様態、現在のデータが取得できる頻度および量などの市場から得られる情報の信頼性などが含まれます。市場が著しく変動している期間は、利用可能で観察可能なデータが減少する場合があります。そのような環境の下では、金融商品は公正価値評価の階層の下位レベルに再分類される可能性があります。

金融商品の分類を決定する際の重要な判断には、商品が取引される市場の性質、商品が内包するリスク、市場データの種類と流動性、および類似した商品から観察された取引の性質が含まれます。



評価モデルに市場においてあまり観察可能ではないデータあるいは観察不能なデータを使用する場合には、公正価値の決定過程には当社の重要な判断が含まれます。そのため、レベル1やレベル2の金融商品に比べて、レベル3の金融商品の評価にはより多くの判断が含まれます。

市場が活発であるかどうかを判断するために当社が用いる重要な基準は、取引数、市場参加者による価格更新の頻度、市場参加者による取引価格の多様性および公表された情報の量などです。

次の表は、野村が保有する毎期経常的に公正価値評価される金融商品の2015年3月31日および2016年3月31日現在のレベル別の金額を示しています。

2015年3月31日

	レベル1	レベル2	レベル3	取引相手毎 および現金 担保との相 殺(1)	2015年 3月31日 残高
<b>資産：</b>					
トレーディング資産およびプライベート・エクイティ投資(2)					
エクイティ(3)	1,707	710	39	—	2,456
プライベート・エクイティ投資(3)	—	0	49	—	49
日本国債	2,233	—	—	—	2,233
日本地方債・政府系機関債	—	277	—	—	277
外国国債・地方債・政府系機関債	3,965	1,391	3	—	5,359
銀行および事業会社の負債証券・売買目的の貸付金	—	1,786	167	—	1,953
商業用不動産ローン担保証券 (CMBS)	—	113	2	—	115
住宅用不動産ローン担保証券 (RMBS)	—	2,496	1	—	2,497
不動産担保証券	—	—	13	—	13
債務担保証券 (CDO) 等(4)	—	184	15	—	199
受益証券等	448	120	4	—	572
トレーディング資産およびプライベート・エクイティ投資合計	8,353	7,077	293	—	15,723
デリバティブ資産(5)					
エクイティ・デリバティブ	7	1,668	72	—	1,747
金利デリバティブ	16	31,559	90	—	31,665
信用デリバティブ	5	1,066	40	—	1,111
為替取引	—	7,544	33	—	7,577
商品デリバティブ	0	0	—	—	0
取引相手毎および現金担保との相殺	—	—	—	△40,514	△40,514
デリバティブ資産合計	28	41,837	235	△40,514	1,586
小計	8,381	48,914	528	△40,514	17,309
貸付金および受取債権(6)	—	304	15	—	319
担保付契約(7)	—	1,530	—	—	1,530
その他の資産					
トレーディング目的以外の負債証券	342	606	0	—	948
その他(3)	342	128	57	—	527
合計	9,065	51,482	600	△40,514	20,633
<b>負債：</b>					
トレーディング負債					
エクイティ	1,027	62	3	—	1,092
日本国債	3,117	—	—	—	3,117
外国国債・地方債・政府系機関債	3,155	904	—	—	4,059
銀行および事業会社の負債証券	—	379	0	—	379
住宅用不動産ローン担保証券 (RMBS)	—	1	—	—	1
債務担保証券 (CDO) 等(4)	—	3	—	—	3
受益証券等	84	0	—	—	84
トレーディング負債合計	7,383	1,349	3	—	8,735

(単位：十億円)

2015年3月31日

	レベル1	レベル2	レベル3	取引相手毎 および現金 担保との相 殺(1)	2015年 3月31日 残高
デリバティブ負債(5)					
エクイティ・デリバティブ	18	1,887	78	—	1,983
金利デリバティブ	8	31,555	112	—	31,675
信用デリバティブ	2	1,080	36	—	1,118
為替取引	—	6,954	38	—	6,992
商品デリバティブ	1	0	0	—	1
取引相手毎および現金担保との相殺	—	—	—	△40,460	△40,460
デリバティブ負債合計	29	41,476	264	△40,460	1,309
小計	7,412	42,825	267	△40,460	10,044
短期借入(8)	—	188	1	—	189
支払債務および受入預金(9)	—	0	0	—	0
担保付調達(7)	—	983	—	—	983
長期借入(8)(10)(11)	80	1,996	525	—	2,601
その他の負債(12)	96	108	—	—	204
合計	7,588	46,100	793	△40,460	14,021

2016年3月31日

	レベル1	レベル2	レベル3	取引相手毎 および現金 担保との相 殺(1)	2016年 3月31日 残高
資産：					
トレーディング資産およびプライベート・エク イティ投資(2)					
エクイティ(3)	1,032	783	44	—	1,859
プライベート・エクイティ投資(3)	—	—	31	—	31
日本国債	2,973	—	—	—	2,973
日本地方債・政府系機関債	—	215	—	—	215
外国国債・地方債・政府系機関債	3,673	1,383	4	—	5,060
銀行および事業会社の負債証券・売買目的の 貸付金	—	1,061	107	—	1,168
商業用不動産ローン担保証券 (CMBS)	—	44	17	—	61
住宅用不動産ローン担保証券 (RMBS)	—	3,065	9	—	3,074
不動産担保証券	—	—	38	—	38
債務担保証券 (CDO) 等(4)	—	80	10	—	90
受益証券等	356	111	2	—	469
トレーディング資産およびプライベート・エク イティ投資合計	8,034	6,742	262	—	15,038
デリバティブ資産(5)					
エクイティ・デリバティブ	5	1,229	51	—	1,285
金利デリバティブ	11	28,688	126	—	28,825
信用デリバティブ	1	649	29	—	679
為替取引	0	6,886	21	—	6,907
商品デリバティブ	1	0	—	—	1
取引相手毎および現金担保との相殺	—	—	—	△36,325	△36,325
デリバティブ資産合計	18	37,452	227	△36,325	1,372
小計	8,052	44,194	489	△36,325	16,410
貸付金および受取債権(6)	—	277	26	—	303
担保付契約(7)	—	1,099	—	—	1,099
その他の資産					
トレーディング目的以外の負債証券	337	534	0	—	871
その他(3)	426	122	61	—	609
合計	8,815	46,226	576	△36,325	19,292
負債：					
トレーディング負債					
エクイティ	1,108	29	0	—	1,137
日本国債	1,746	—	—	—	1,746
日本地方債・政府系機関債	—	9	—	—	9
外国国債・地方債・政府系機関債	2,203	747	—	—	2,950
銀行および事業会社の負債証券	—	519	3	—	522
商業用不動産ローン担保証券 (CMBS)	—	0	—	—	0
住宅用不動産ローン担保証券 (RMBS)	—	3	—	—	3
債務担保証券 (CDO) 等(4)	—	2	—	—	2
受益証券等	78	2	0	—	80
トレーディング負債合計	5,135	1,311	3	—	6,449

2016年3月31日

	レベル1	レベル2	レベル3	取引相手毎 および現金 担保との相 殺(1)	2016年 3月31日 残高
デリバティブ負債(5)					
エクイティ・デリバティブ	5	1,491	45	—	1,541
金利デリバティブ	8	28,380	109	—	28,497
信用デリバティブ	1	776	29	—	806
為替取引	0	6,624	30	—	6,654
商品デリバティブ	8	0	—	—	8
取引相手毎および現金担保との相殺	—	—	—	△36,456	△36,456
デリバティブ負債合計	22	37,271	213	△36,456	1,050
小計	5,157	38,582	216	△36,456	7,499
短期借入(8)	1	309	21	—	331
支払債務および受入預金(9)	—	0	0	—	0
担保付調達(7)	—	571	—	—	571
長期借入(8)(10)(11)	105	2,265	331	—	2,701
その他の負債(12)	150	111	2	—	263
合計	5,413	41,838	570	△36,456	11,365

- (1) デリバティブ資産および負債の取引相手毎の相殺額およびデリバティブ取引純額に対する現金担保の相殺額であります。
- (2) 公正価値が実務上の簡便法として1株当たり純資産価額で計算された事業体への投資を含んでおります。
- (3) 公正価値オプションを選択していなければ持分法を適用していたエクイティ投資を含んでおります。
- (4) ローン担保証券(CLO)、資産担保証券(ABS)(クレジットカード・ローン、自動車ローン、学生ローン等)を含みます。
- (5) デリバティブ資産および負債の各区分には、複数のリスク区分を複合的に参照するデリバティブも含まれております。例えば金利デリバティブには、金利リスクや為替リスクの複合的なデリバティブや、期中償還率のようなその他のリスクも同時に参照するデリバティブが含まれております。信用デリバティブには、クレジット・デフォルト・スワップの他、債券を参照するデリバティブも含まれております。
- (6) 貸付金のうち公正価値オプションを選択したものを含んでおります。
- (7) 担保付契約および担保付調達のうち公正価値オプションを選択したものを含んでおります。
- (8) 公正価値オプションを選択した仕組債等を含んでおります。
- (9) 区分処理されている受入預金の組込デリバティブ部分を含んでいるため、野村にとって評価益が評価損を上回る場合は当該部分が受入預金から控除されております。
- (10) 区分処理されている発行済み仕組債の組込デリバティブ部分を含んでいるため、野村にとって評価益が評価損を上回る場合は当該部分が借入から控除されております。
- (11) 売却取引ではなく金融取引として会計処理された担保付金融取引によって認識される負債を含んでおり、当該負債について公正価値オプションを選択しております。
- (12) 公正価値オプションを選択した貸付金の貸出コミットメントを含んでおります。

## 主要な金融商品の評価手法

金融商品の公正価値評価額の推定にあたり、野村が用いた主要な金融商品種別毎の評価手法、および公正価値階層帰属先決定にあたって有意となったデータは、以下のとおりです。

エクイティおよびその他の資産に含まれる投資持分証券：エクイティおよびその他の資産に含まれる投資持分証券は、上場・非上場のエクイティ証券およびファンド投資を含みます。上場エクイティ証券の公正価値は、取引の活発な市場における同一証券の取引価格が利用可能であれば、それを用いて決定されております。そのような評価は市場慣行に即していなければならず、そのためビッド価格もしくは仲値に基づきます。野村は、証券取引の数量および取引頻度によって、取引の活発な市場であるかどうかを判断しております。これら証券がレベル1の階層に分類される場合、公正価値の調整は行われません。取引の活発ではない市場で取引されている上場エクイティ証券も同様に通常は取引所価格を用いて評価され、レベル2に分類されます。非常に稀ながら、実務上、取引の活発ではない市場で取引されている取引所価格が適切な公正価値を示していないと考えられる場合、取引所価格にディスカウントや流動性アジャストメントを反映させることがあります。こうした調整の有無は個別銘柄毎に判断されており、野村の当該銘柄の保有数量は判断の材料とはなっておりません。取引が活発ではない市場で取引される上場エクイティ証券に対するこうした調整について、2015年3月31日現在および2016年3月31日現在に認識している金額はありません。非上場エクイティ証券の公正価値は後述のプライベート・エクイティ投資と同様の評価手法を用いて決定され、流動性ディスカウントやクレジット・スプレッドのような有意な評価データが観察不能であるため、通常レベル3に分類されます。実務上の簡便法として、容易に決定される公正価値を持たないファンド投資については、1株当たり純資産価額が取得可能な場合は通常それを用いて評価されます。日々公表される1株当たり純資産価額を用いて評価されている上場投資信託はレベル1に分類されます。野村が運用会社に対し貸借対照表日当日あるいは相当の期間内で1株当たり純資産価額にて解約可能なファンド投資はレベル2に分類されます。野村が相当の期間内で解約することができない場合、あるいはいつ解約が可能か不明なファンド投資はレベル3に分類されます。不動産ファンドへのエクイティ投資の評価手法には財務成績を計るために純営業収益を使用する直接還元法（Direct Capitalization Method（以下「DCM」））を用いており、参照する不動産の属性に応じた還元利回りを適用いたします。DCMを評価に用いるエクイティ投資は、評価する不動産ファンドが保有する不動産ないしは類似した不動産に対する観察可能な還元利回りが通常入手できないため、一般的にレベル3に分類されます。

プライベート・エクイティ投資：非上場プライベート・エクイティ投資は元来価格の透明性がない、ないしは低いいため、公正価値の決定に際しては当社独自の重要な判断が求められます。プライベート・エクイティ投資は当初は公正価値であると見積もられた取得価額で計上されます。第三者取引事例などで価格の変動が明らかな場合には、帳簿価額は調整されます。第三者取引が存在しない場合でも、予想される出口価格が帳簿価額と異なると判断された場合は、帳簿価額を調整することがあります。こうした決定に際しては主に、割引現在価値法（Discounted Cash Flow（以下「DCF」））またはマルチプル法を使用します。DCF法とは適切な成長率に基づいて調整した投資先から生じる予測将来キャッシュ・フローを、加重平均資本コスト（Weighted Average Cost of Capital（以下「WACC」））により割り引く内部評価モデルです。マルチプル法とはEV/EBITDA、株価収益率、株価純資産倍率、株価潜在価値比率、投資先の財務諸表数値と比較対象となる他社の株価の関係から導かれるその他の評価倍率などの比較数値を用いた評価手法です。また、投資先特有の属性を反映させるためDCF法ないしはマルチプル法に対して流動性ディスカウントを考慮することがあります。可能な場合にはこうした評価は、投資先の営業キャッシュ・フローおよび財務業績ないしは予算または見積もりに関連する資産、類似の公開企業の株価や利益数値、業種または地域内の傾向およびその投資に関連する特定の権利または条件（例えば転換条項や残余財産分配優先権）と比較されます。プライベート・エクイティ投資は、前述した評価データの多くが観察不能あるいは不確実性が高いため、通常レベル3に分類されます。

国債、地方債ならびに政府系機関債：日本を含むG7の政府が発行する国債の公正価値は、主に取引所価格、執行可能なブローカーやディーラー気配、あるいはこれらに代替し得る価格情報を用いて決定されております。これらの証券は活発な取引のある市場にて取引されており、したがって公正価値階層においてはレベル1に分類されております。G7以外の政府が発行する国債、政府系機関債および地方債についてはG7国債同様の価格情報を用いて評価されておりますが、これらの債券は取引の活発ではない市場で取引されているため、通常レベル2に分類されております。一部のG7以外の政府が発行する証券については、活発な取引のある市場にて取引されているため、レベル1に分類されることもあります。一部の証券については、取引が頻繁に行われず、比較可能な証券からレベル2に分類するために必要な価格情報が得られないため、レベル3に分類されることがあります。これらの証券は発行体のクレジット・スプレッドなどの有意な観察不能データを含むDCF法によって評価されます。

銀行および事業会社の負債証券：銀行および事業会社の負債証券の公正価値は、主としてDCF法だけではなく、可能な場合には当該証券あるいは類似証券のブローカーやディーラー気配、直近の取引事例を用いて決定されております。ブローカーやディーラーの気配については、価格が単なる気配か執行可能かという点、気配を取得できるブローカーやディーラーの社数、直近の市場動向や代替の価格情報と比較した気配の水準などの特性も考慮されております。DCF法に用いられる有意な評価データは、利回り曲線、アセット・スワップ・スプレッド、回収率、発行体のクレジット・スプレッドなどであり、銀行および事業会社の負債証券は通常こうした評価データが観察できないしは市場で裏付けがあるため、一般的にはレベル2に分類されます。しかし、一部の銀行および事業会社の負債証券については、取引が散発的であり、かつ比較可能な証券からレベル2に分類するために必要な情報が得られないこと、ないしはDCF法に使用される発行体のクレジット・スプレッドまたは回収率が観察不能であることから、レベル3に分類されることがあります。

商業不動産ローン担保証券（CMBS）および住宅不動産ローン担保証券（RMBS）：CMBSおよびRMBSの公正価値は、主としてDCF法だけではなく、可能な場合には当該証券あるいは類似証券のブローカーやディーラー気配、直近の取引事例を用いて決定されております。ブローカーやディーラーの気配については、価格が単なる気配か執行可能かという点、気配を取得できるブローカーやディーラーの社数、直近の市場動向や代替の価格情報と比較した気配の水準などの特性も考慮されております。DCF法に用いられる有意な評価データは、利回り、期中償還率、デフォルト確率および損失率などであり、CMBSおよびRMBSは通常こうした評価データが観察できないしは市場で裏付けがあるため、一般的にはレベル2に分類されます。しかし、一部のCMBSおよびRMBSについては取引が散発的であり、かつ比較可能な証券からレベル2に分類するために必要な情報が得られないこと、ないしはDCF法に使用される1つ以上の評価データが観察不能であることから、レベル3に分類されることがあります。

不動産担保証券：不動産担保証券の公正価値はブローカーやディーラー気配、直近の市場取引または比較可能な市場指数を参照して決定されております。ブローカーやディーラーの気配については、価格が単なる気配か執行可能かという点、気配を取得できるブローカーやディーラーの社数、直近の市場動向や代替の価格情報と比較した気配の水準などの特性も考慮されております。有意なデータが全て観察可能である場合、当該証券はレベル2に分類されます。一部の証券は直接的な価格のソースや比較可能な証券や指標が利用できません。そのような証券はDCF法やDCMを用いて評価されており、利回りまたは損失率などの有意な観察不能な評価データが含まれるため、レベル3に分類されます。

債務担保証券（CDO）等：CDO等は、主としてDCF法だけではなく、可能な場合には当該証券あるいは類似証券のブローカーやディーラーの気配、直近の取引事例を用いて決定されております。ブローカーやディーラーの気配については、価格が単なる気配か執行可能かという点、気配を取得できるブローカーやディーラーの社数、直近の市場動向や代替の価格情報と比較した気配の水準などの特性も考慮されております。DCF法に用いられる有意な評価データは、信用格付毎の市場スプレッド、利回り、期中償還率、デフォルト確率および損失率などであり、CDO等はこうした評価データが観察できないしは市場で裏付けがあるため、一般的にはレベル2に分類されます。しかし、一部のCDO等についてはDCF法に使用される1つ以上の有意な評価データが観察不能であるため、レベル3に分類されることがあります。

受益証券等：受益証券の公正価値は、主に1株当たり純資産価額を用いて決定されております。日々公表されている1株当たり純資産価額で評価されている上場投資信託は、公正価値階層のレベル1に分類されております。非上場投資信託について、野村が投信運用会社に対し、貸借対照表日現在の1株当たり純資産価額で当日あるいは相当の期間内に解約し得る場合はレベル2に分類されます。野村が相当の期間内に解約できないあるいはいつ解約が可能か不明な場合は、レベル3に分類されます。受益証券等に計上される特定の投資の公正価値はDCF法を用いて決定されております。こうした投資は、発行体のクレジット・スプレッドや相関係数のような有意な観察不能データで評価されているため、レベル3に分類されます。

デリバティブ（エクイティ・デリバティブ）：野村はインデックス・オプション、エクイティ・オプション、エクイティ・バスケット・オプション、インデックス・スワップ、エクイティ・スワップ等の上場デリバティブおよび店頭デリバティブを取引しております。上場エクイティ・デリバティブの公正価値は、活発な市場で取引され、取引所価格が公正価値を表している場合は未調整の取引所価格を用いて決定され、公正価値階層のレベル1に分類されております。取引が活発でない市場で取引される場合、ないしは取引所価格が公正価値を表していない場合の上場エクイティ・デリバティブの公正価値はモデル価格を用いて決定され、レベル2に分類されます。店頭デリバティブの公正価値はブラック・ショールズ・モデル、モンテカルロ・シミュレーション等のオプションモデルにより決定されております。使用される有意な評価データにはエクイティ価格、配当利回り、ボラティリティおよび相関係数が含まれております。加えて、モデル評価に際してはデリバティブ資産にかかる取引相手のクレジット・リスクならびにデリバティブ負債にかかる野村の信用リスクを反映させるために調整を行っております。店頭デリバティブは全ての有意な評価データおよび調整が観察できないしは市場で裏付けがあるため、一般的にはレベル2に分類されます。一部の流動性の低いバニラ型、ないしはエキゾチック型のエクイティ・デリバティブについて配当利回り、ボラティリティ、相関係数などの評価データが有意かつ観察不能である場合は、レベル3に分類されます。

デリバティブ（金利デリバティブ）：野村は金利スワップ、為替スワップ、金利オプション、金利先渡契約、スワップション、キャップ取引、フロア取引等の上場デリバティブおよび店頭デリバティブを取引しております。上場金利デリバティブの公正価値は、活発な市場で取引され、取引所価格が公正価値を表している場合は未調整の取引所価格を用いて決定され、公正価値階層のレベル1に分類されております。取引が活発でない市場で取引される場合、ないしは取引所価格が公正価値を表していない場合の上場金利デリバティブの公正価値はモデル価格を用いて決定され、レベル2に分類されます。店頭デリバティブの公正価値は、DCF法や、ブラック・ショールズ・モデル、モンテカルロ・シミュレーション等のオプションモデルにより評価されております。使用される有意な評価データには金利、先物為替、ボラティリティおよび相関係数が含まれております。加えて、モデル評価に際してはデリバティブ資産にかかる取引相手のクレジット・リスクならびにデリバティブ負債にかかる野村の信用リスクを反映させるために調整を行っております。店頭デリバティブは全ての有意な評価データおよび調整が観察できないしは市場で裏付けがあるため、一般的にはレベル2に分類されます。一部の流動性の低いバニラ型、ないしはエキゾチック型の店頭金利デリバティブについて金利、ボラティリティ、相関係数などの評価データが有意かつ観察不能である場合は、レベル3に分類されます。

デリバティブ（信用デリバティブ）：野村は特定の相手先、指数、複数の相手先を参照するクレジット・デフォルト・スワップ、クレジット・オプション等の店頭デリバティブを取引しております。店頭デリバティブの公正価値は、DCF法や、ブラック・ショールズ・モデル、モンテカルロ・シミュレーション等のオプションモデルにより評価されております。使用される有意な評価データには金利、クレジット・スプレッド、回収率、デフォルト確率、ボラティリティおよび相関係数が含まれております。加えて、モデル評価に際してはデリバティブ資産にかかる取引相手のクレジット・リスクならびにデリバティブ負債にかかる野村の信用リスクを反映させるために調整を行っております。店頭デリバティブは全ての有意な評価データおよび調整が観察できないしは市場で裏付けがあるため、一般的にはレベル2に分類されます。一部の流動性の低いバニラ型、ないしはエキゾチック型の店頭信用デリバティブについてクレジット・スプレッド、回収率、ボラティリティ、相関係数などの評価データが有意かつ観察不能である場合は、レベル3に分類されます。

デリバティブ（為替取引）：野村は為替先物、通貨オプション等の上場デリバティブおよび店頭デリバティブを取引しております。取引が活発でない市場で取引される場合、ないしは取引所価格が公正価値を表していない場合の上場デリバティブの公正価値はモデル価格を用いて決定され、レベル2に分類されます。店頭デリバティブの公正価値は、DCF法や、ブラック・ショールズ・モデル、モンテカルロ・シミュレーション等のオプションモデルにより評価されております。使用される有意な評価データには金利、先物為替、直物為替、ボラティリティが含まれております。加えて、モデル評価に際してはデリバティブ資産にかかる取引相手のクレジット・リスクならびにデリバティブ負債にかかる野村の信用リスクを反映させるために調整を行っております。店頭デリバティブは全ての有意な評価データおよび調整が観察できないしは市場で裏付けがあるため、一般的にはレベル2に分類されます。一部のデリバティブについてボラティリティなどの評価データが有意かつ観察不能である場合は、レベル3に分類されます。



貸付金：トレーディング資産として、あるいは公正価値オプションの適用により公正価値で計上されている貸付金の公正価値は通常は取引価格が利用できないため、主にDCF法により決定されております。評価データには銀行および事業会社の負債証券と同様のデータが用いられております。貸付金は通常こうした評価データが観察可能であるため、一般的にはレベル2に分類されます。しかし、一部の貸付金については取引が散発的であり、当該貸付金と比較可能な負債証券からレベル2に分類するために必要な情報が得られないため、もしくはDCF法に使用する発行体のクレジット・スプレッドが有意かつ観察不能であるため、レベル3に分類されます。

担保付契約および担保付調達：公正価値で計上されている売戻条件付買入有価証券および買戻条件付売却有価証券は公正価値オプションを適用しており、公正価値は主にDCF法により決定されております。評価データには金利、GC取引やSC取引の貸借料を含みます。売戻条件付買入有価証券および買戻条件付売却有価証券は通常こうした評価データが観察可能であるため、一般的にはレベル2に分類されます。

トレーディング目的以外の負債証券：トレーディング業務を行わない当社の子会社が保有する負債証券は、前述した国債、地方債ならびに政府系機関債および銀行および事業会社の負債証券と同様の評価手法により公正価値が決定され、公正価値階層に分類されております。

短期および長期借入（仕組債）：仕組債とは野村および連結変動持分事業体によって発行された負債証券で、投資家に対し単純な固定あるいは変動金利に代えて、株価または株価指数、商品相場、為替レート、第三者の信用格付、またはより複雑な金利等の変数によって決定されるリターンが支払われるという特徴が組み込まれたものを指します。仕組債の公正価値は、活発な取引のある市場における当該債務の取引価格があればそれを用いて評価され、それがいない場合は同等債務が資産として取引された場合における取引価格、類似債務の取引価格、類似債務が資産として取引された場合における取引価格、仕組債に組み込まれた特徴に応じたDCF法とオプションモデルによる内部評価モデル等を組み合わせた評価手法により評価されております。内部評価モデルを使用する場合、野村は負債証券部分と組込デリバティブ部分の両方の公正価値を評価しております。仕組債のうち、負債証券部分の公正価値を評価するための有意な評価データには利回り、期中償還率が含まれます。組込デリバティブ部分の公正価値を評価するための評価データには前述した店頭デリバティブと同様のデータが用いられております。仕組債の公正価値には野村の信用リスクを反映するための調整が含まれており、調整の結果、2015年3月31日現在の公正価値は0十億円減少、2016年3月31日現在の公正価値は23十億円減少いたしました。2016年3月期より、この調整額を算出するための評価方法を、主要な評価データである野村のクレジット・スプレッドの期間構造をより精緻に反映するよう変更しています。この調整は直近の観察可能な流通市場における売買や野村の負債証券を含む執行可能な水準のブローカー気配に基づいて行われており、一般的にはレベル2として分類されております。仕組債は通常評価データと調整が観察可能であるため、一般的にはレベル2に分類されます。組込デリバティブの公正価値を評価する際に用いられるボラティリティおよび相関係数といった観察不能なデータが有意な場合は、レベル3に分類されます。

長期借入（担保付金融取引）：担保付金融取引は、金融資産移転取引が編纂書860に基づく売却会計処理の要件を満たさず、当該取引が担保付資金調達として会計処理される場合に認識される負債であります。これらの債務は、連結貸借対照表上に残存する移転された金融資産に適用された評価手法と同様の手法を用いて評価されます。したがって、公正価値評価階層も当該資産と同じレベルに分類されます。野村はこれらの債務に対して一般的な遡及義務を負わないことから、評価にあたっては野村の信用リスクを反映する調整は行いません。

#### 評価プロセス

野村では、公正価値の階層内でレベル3に分類される金融商品を含む、連結財務諸表上に計上される金融商品のあらゆる公正価値測定の適正性を確保するため、金融商品のリスクを負うトレーディング部門から独立した組織として、公正価値測定の裁定または検証を行うための管理機能および支援機能を有するガバナンス・フレームワークを運営しております。評価方針および手続の定義、実行、管理に対して直接責任を有する野村内の部署は、以下のとおりです。

- ・財務部門内のプロダクト・コントロール・バリュエーション・グループ（以下「PCVG」）が、一義的には公正価値測定の決定に関して、評価方針および手続の決定、履行について責任を有しております。特に当該グループが、米国会計原則に基づき、各タイプ別の金融商品に対する評価方針の文書化を担当しております。トレーディング業務の中でマーケットメーカーやディーラー等のトレーディング部門が当社の金融商品の価格を付ける責任を負う一方で、PCVGは独立した立場でその価格の検証および認証を行う責任を負います。意見の相違が生じた場合や公正価値の見積もりに判断が必要な場合には、連結財務諸表に計上される公正価値は、トレーディング部門から独立したシニア・マネジメントによって評価されます。PCVGはプロダクト・コントロールのグローバルヘッド、そして最終的に財務統括責任者（以下「CFO」）に報告を行います。
- ・財務部門内のアカウントティング・ポリシー・グループ（以下「APG」）は、公正価値の決定に関連した編纂書820およびその他の関連する意見書を含めた米国会計原則に基づいて、野村の会計方針および手続を定めております。APGはアカウントティング・ポリシーのグローバルヘッド、そして最終的にCFOに報告を行います。
- ・リスク・マネジメント部門内のMVGは、公正価値測定を行うモデルの設計や開発を行う部署とは独立した立場で、当該モデルの適正性および一貫性を確認しております。MVGはチーフ・リスク・オフィサーに報告を行います。

特にレベル3を中心とした金融商品に対する野村の評価プロセスにおいては、独立した価格評価の検証、プライシング・モデルの認証および収益の検証における手続が基本的なガバナンス・フレームワークの構成要素となります。

#### 独立した価格評価の検証プロセス

独立した価格評価の検証プロセス（Independent Price Verification Processes（以下「IPVプロセス」））における主要な目的は、野村のすべての金融商品に適用されている公正価値測定の適正性を検証することです。このプロセスでは、可能な限り観察可能なデータを用いており、観察不能なデータを必要とする場合には、適用する評価手法およびデータの適正性、合理性、整合性の確保を行っております。

IPVプロセスは、定期的に外部の水準に対するすべてのポジションの公正価値を検証しようとするものです。このプロセスには、取引状況、指標、価格などのデータを内部および外部のデータソースから取得し、ポジションを外部価格に置き換えた場合の影響を調査することを含みます。また、担保の受渡しプロセスにおいて、取引の評価に差異があり、担保金額の公正価値評価に差異がある場合、適正な公正価値を確定するためにその差異を調査いたします。

ブローカー、ディーラーあるいはコンセンサス・プライシング・サービスに基づいた外部の価格情報をIPVプロセスの一部として使用する場合、その情報が直近の市場の実勢取引を反映しているか、またはその価格で商品自体ないし類似の金融商品の取引の執行が現在可能かについて検討を行います。そのような取引や価格の情報がない場合、当該金融商品は通常レベル3に分類されます。

観察可能な市場情報が公正価値測定のためのデータの中に欠如している場合、PCVGおよびMVGは比較可能な商品、サーフェス、カーブおよび過去の取引を含めた利用可能な情報を考慮し、データの妥当性を評価します。追加調整は、相関係数等のデータが不確実な場合、もしくはトレーディング・デスクが市場水準の確認のため取引を行った場合などに行われます。

#### 評価モデルのレビューおよび検証

複雑な金融商品に対しては、公正価値評価上プライシング・モデルが使用されます。MVGによる独立モデル承認手続きでは、モデルの仮定の妥当性がさまざまなパラメーターに対して検討されます。当該プロセスにおける検討事項は次のとおりです。

- ・モデルの対象（異なる金融商品にも一貫した評価方法が適用されます）
- ・数学的あるいは経済的な仮定
- ・境界条件や安定性のテスト、シミュレーションの収束性やカリブレーションの質と安定性のテストに加え、独立ベンチマーク・モデルとの比較
- ・野村のトレーディングおよびリスクシステム内の評価モデルの整合性
- ・リスク値の計算およびリスクレポーティング
- ・ヘッジ戦略／モデルの用途

新しい評価モデルはMVGによってレビューおよび承認されます。その後は最低年1回の頻度でMVGによりレビュー（モデルの再承認）が行われます。

#### 収益の検証

プロダクト・コントロール機能は、純収益の日次および定期的な分析・レビューを通じて、野村の評価方針の堅持を行っております。このプロセスには金利、クレジット・スプレッド、ボラティリティ、為替レートなど参照商品を踏まえた要因分析を通じて、収益金額の検証を行うことを含んでおります。IPVプロセスとあわせて行われる日次、週次、月次および四半期毎に実行される収益検証のためのレビューは、記帳、価値評価もしくはリスク計測の潜在的な問題の特定と解決に結びついております。

### レベル3 金融商品

前述のとおり、レベル3 金融商品の評価は、市場で観察できない特定の有意なデータに基づいております。活発でない市場は、金融商品の取引量が少ない、価格の見積もりが最新ではない、価格の見積もりが時間の経過やマーケットメーカーにより大幅に変わる、執行可能ではないブローカー気配もしくは情報の公共性がほとんどないという共通する特性を持ちます。

仮にレベル3 金融商品の評価に確定的な根拠が利用できない場合は、公正価値は市場にある他の同等の商品を参考として計算されます。特定のレベル3 金融商品とベンチマークに適用される金融商品の相関の度合いは、観察不能なデータとしてみなされます。市場で観察不能なデータを適切に評価するために使用されるその他の手法では、特定の市場参加者間のコンセンサス・プライス・データ、過去のトレンド、観察可能な市場データからの推定、市場参加者が類似する商品の評価に使用すると野村が想定するその他の情報を考慮します。

レベル3 金融商品の評価のために適当かつ代替可能なデータの仮定を使用した場合、公正価値の決定に重要な影響を与えます。最終的には、前述のデータの仮定に関する不確実性は、レベル3 金融商品の公正価値が主観的な見積もりであることを示します。それぞれの金融商品における特定の評価は、野村の定めている評価方針および手続に沿った、一般的な市場環境下の経営判断に基づきます。

有意な観察不能なデータに関する定量的および定性的な情報

次の表は、2015年3月31日および2016年3月31日現在のレベル3金融商品の公正価値を決定するのに使用される有意な観察不能なデータに関する定量的および定性的な情報を示しております。レベル3金融商品は、一般的に公正価値階層のレベル1ないしはレベル2に使用される観察可能な評価データも含んでおりますが、これらの評価データは表に含まれておりません。また、レベル3金融商品は多くの場合、レベル1ないしはレベル2に分類される金融商品によってヘッジされております。

野村が使用する有意な観察不能のデータの変動は、金融商品に対する公正価値測定に影響を与えます。以下の表には、有意な観察不能なデータが増加した場合の各分類の金融商品の公正価値測定の感応度、および公正価値を決定するのに2つ以上の有意な観察不能なデータが使用されている場合には、そのデータ間の相関についての定性的な情報も記載しております。

2015年3月31日

金融商品	公正価値 (十億円)	評価手法	有意な 観察不能データ	データの範囲 (1)	加重平均 (2)	観察不能なデータ の増加に対する公 正価値の感応度 (3) (4)	観察不能な データ同士の相関 (5)
資産：							
トレーディング資産および プライベート・エクイティ投資							
エクイティ	39	DCF	流動性 ディスカウント	4.6-40.0%	21.6%	公正価値の 減少	-
プライベート・ エクイティ投資	49	マルチプル	EV/EBITDA	10.0倍	10.0倍	公正価値の 増加	収益水準が一定と 仮定した場合、一 般的にマルチプル 法に対する仮定の 変動は、公正価値 の変動に対して同 方向の影響を与え ます
			株価潜在価値比率	0.4倍	0.4倍	公正価値の 増加	
			流動性 ディスカウント	30.0-33.0%	32.3%	公正価値の 減少	
外国国債・地方債・ 政府系機関債	3	DCF	クレジット・ スプレッド	0.3-6.1%	1.1%	公正価値の 減少	-
銀行および事業会社の 負債証券・売買目的の 貸付金	167	DCF	クレジット・ スプレッド	0.0-33.4%	10.4%	公正価値の 減少	予測可能な 相関はありません
			回収率	0.0-42.6%	24.9%	公正価値の 増加	
商業用不動産ローン 担保証券 (CMBS)	2	DCF	利回り	18.1-50.6%	15.3%	公正価値の 減少	-
住宅用不動産ローン 担保証券 (RMBS)	1	DCF	利回り	0.1-10.6%	2.2%	公正価値の 減少	予測可能な 相関はありません
			期中償還率	2.7-12.8%	7.5%	公正価値の 減少	
不動産担保証券	13	DCF	利回り	17.0-26.0%	24.3%	公正価値の 減少	予測可能な 相関はありません
			損失率	0.0-46.8%	18.6%	公正価値の 減少	
債務担保証券 (CDO) 等	15	DCF	利回り	4.7-23.4%	12.6%	公正価値の 減少	一般的に、デフォ ルト確率は損失率 とは同じ方向に、 期中償還率とは反 対の方向に変動し ます
			期中償還率	0.0-20.0%	19.0%	公正価値の 減少	
			デフォルト確率	1.0-10.0%	2.2%	公正価値の 減少	
			損失率	30.0-100.0%	32.7%	公正価値の 減少	

金融商品	公正価値 (十億円)	評価手法	有意な 観察不能データ	データの範囲 (1)	加重平均 (2)	観察不能なデータ の増加に対する公 正価値の感応度 (3) (4)	観察不能な データ同士の相関 (5)		
デリバティブ (純額) :									
エクイティ・ デリバティブ	△6	オプション・ モデル	配当利回り	0.0-8.4%	-	公正価値の 増加	予測可能な 相関はありません		
			ボラティリティ	9.2-100.2%	-	公正価値の 増加			
			相関係数	△0.75-0.98	-	公正価値の 増加			
金利デリバティブ	△22	DCF/ オプション・ モデル	金利	0.8-3.3%	-	公正価値の 増加	予測可能な 相関はありません		
			ボラティリティ	13.7-300.0%	-	公正価値の 増加			
			相関係数	△0.30-0.99	-	公正価値の 増加			
信用デリバティブ	4	DCF/ オプション・ モデル	クレジット・ スプレッド	0.0-19.9%	-	公正価値の 増加	予測可能な 相関はありません		
			回収率	0.0-90.0%	-	公正価値の 増加			
			ボラティリティ	1.0-70.0%	-	公正価値の 増加			
			相関係数	0.37-0.95	-	公正価値の 増加			
為替取引	△5	オプション・ モデル	ボラティリティ	0.6-16.1%	-	公正価値の 増加	-		
貸付金および受取債権	15	DCF	クレジット・ スプレッド	0.0-12.2%	0.7%	公正価値の 減少	-		
その他の資産									
その他(6)	57	DCF	WACC	5.7%	5.7%	公正価値の 減少	予測可能な 相関はありません		
			成長率	1.0%	1.0%	公正価値の 増加			
			クレジット・ スプレッド	0.6-2.4%	1.3%	公正価値の 減少			
			流動性 ディスカウント	30.0%	30.0%	公正価値の 減少			
			マルチプル	EV/EBITDA	2.9-13.5倍	7.6倍		公正価値の 増加	収益水準が一定と 仮定した場合、一 般的にマルチプル 法に対する仮定の 変動は、公正価値 の変動に対して同 方向の影響を与え ます
			株価収益率	11.5-83.9倍	29.3倍	公正価値の 増加			
			株価純資産倍率	0.0-5.0倍	1.1倍	公正価値の 増加			
流動性 ディスカウント	20.0-30.0%	29.2%	公正価値の 減少						
負債 :									
短期借入	1	DCF/ オプション・ モデル	ボラティリティ	15.4-47.5%	-	公正価値の 増加	予測可能な 相関はありません		
			相関係数	△0.75-0.91	-	公正価値の 増加			
長期借入	525	DCF/ オプション・ モデル	ボラティリティ	13.7-47.5%	-	公正価値の 増加	予測可能な 相関はありません		
			相関係数	△0.75-0.99	-	公正価値の 増加			

金融商品	公正価値 (十億円)	評価手法	有意な 観察不能データ	データの範囲 (1)	加重平均 (2)	観察不能なデータ の増加に対する公 正価値の感応度 (3) (4)	観察不能な データ同士の相関 (5)
資産：							
トレーディング資産および プライベート・エクイティ投資							
エクイティ	44	DCF	流動性 ディスカウント	30.0-45.0%	41.7%	公正価値の 減少	-
プライベート・ エクイティ投資	31	マルチプル	EV/EBITDA	7.8倍	7.8倍	公正価値の 増加	収益水準が一定と 仮定した場合、一 般的にマルチプル 法に対する仮定の 変動は、公正価値 の変動に対して同 方向の影響を与え ます
			株価潜在価値比率	1.1倍	1.1倍	公正価値の 増加	
			流動性 ディスカウント	0.0-30.0%	22.9%	公正価値の 減少	
外国国債・地方債・ 政府系機関債	4	DCF	クレジット・ スプレッド	0.0-5.9%	1.3%	公正価値の 減少	-
銀行および事業会社の 負債証券・売買目的の 貸付金	107	DCF	クレジット・ スプレッド	0.0-40.7%	5.3%	公正価値の 減少	予測可能な 相関はありません
			回収率	0.0-97.0%	68.6%	公正価値の 増加	
商業用不動産ローン 担保証券 (CMBS)	17	DCF	利回り	0.0-183.1%	7.7%	公正価値の 減少	予測可能な 相関はありません
			損失率	0.0-20.0%	10.0%	公正価値の 減少	
住宅用不動産ローン 担保証券 (RMBS)	9	DCF	利回り	0.0-17.4%	4.1%	公正価値の 減少	予測可能な 相関はありません
			期中償還率	2.7-12.0%	9.0%	公正価値の 減少	
			損失率	4.5-60.6%	30.1%	公正価値の 減少	
不動産担保証券	38	DCF	利回り	4.0-165.1%	25.3%	公正価値の 減少	予測可能な 相関はありません
			損失率	0.0-100.0%	21.4%	公正価値の 減少	
債務担保証券 (CDO) 等	10	DCF	利回り	10.8-25.0%	21.1%	公正価値の 減少	一般的に、デフォ ルト確率は損失率 とは同じ方向に、 期中償還率とは反 対の方向に変動し ます
			期中償還率	4.0-20.0%	19.6%	公正価値の 減少	
			デフォルト確率	2.0-5.5%	2.6%	公正価値の 減少	
			損失率	30.0-88.0%	31.8%	公正価値の 減少	

金融商品	公正価値 (十億円)	評価手法	有意な 観察不能データ	データの範囲 (1)	加重平均 (2)	観察不能なデータ の増加に対する公 正価値の感応度 (3) (4)	観察不能な データ同士の相関 (5)		
デリバティブ (純額) :									
エクイティ・ デリバティブ	6	オプション・ モデル	配当利回り	0.0-13.7%	-	公正価値の 増加	予測可能な 相関はありません		
			ボラティリティ	0.0-125.2%	-	公正価値の 増加			
			相関係数	△0.74-0.99	-	公正価値の 増加			
金利デリバティブ	17	DCF/ オプション・ モデル	金利	0.1-3.3%	-	公正価値の 増加	予測可能な 相関はありません		
			ボラティリティ	13.8-422.2%	-	公正価値の 増加			
			相関係数	△0.65-1.00	-	公正価値の 増加			
信用デリバティブ	0	DCF/ オプション・ モデル	クレジット・ スプレッド	0.0-45.9%	-	公正価値の 増加	予測可能な 相関はありません		
			回収率	0.0-90.0%	-	公正価値の 増加			
			ボラティリティ	30.0-58.1%	-	公正価値の 増加			
			相関係数	0.26-0.87	-	公正価値の 増加			
為替取引	△9	オプション・ モデル	ボラティリティ	1.0-31.6%	-	公正価値の 増加	-		
貸付金および受取債権	26	DCF	クレジット・ スプレッド	0.0-16.8%	4.9%	公正価値の 減少	-		
その他の資産									
その他(6)	61	DCF	WACC	5.5%	5.5%	公正価値の 減少	予測可能な 相関はありません		
			成長率	1.0%	1.0%	公正価値の 増加			
			クレジット・ スプレッド	0.6-0.7%	0.7%	公正価値の 減少			
			流動性 ディスカウント	30.0%	30.0%	公正価値の 減少			
			マルチプル	EV/EBITDA	4.0-13.5倍	8.0倍		公正価値の 増加	収益水準が一定と 仮定した場合、一 般的にマルチプル 法に対する仮定の 変動は、公正価値 の変動に対して同 方向の影響を与え ます
			株価収益率	3.7-31.5倍	19.6倍	公正価値の 増加			
			株価純資産倍率	0.0-5.6倍	1.1倍	公正価値の 増加			
	流動性 ディスカウント	20.0-30.0%	27.7%	公正価値の 減少					
負債 :									
トレーディング負債									
銀行および事業会社の 負債証券	3	DCF	クレジット・ スプレッド	0.9-10.3%	2.9%	公正価値の 減少	-		
短期借入	21	DCF/ オプション・ モデル	ボラティリティ	34.6%	-	公正価値の 増加	-		
長期借入	331	DCF/ オプション・ モデル	ボラティリティ	13.8-91.4%	-	公正価値の 増加	予測可能な 相関はありません		
			相関係数	△0.57-0.99	-	公正価値の 増加			



- (1) データ範囲はパーセント、係数、倍の単位で示しており、各金融商品を公正価値評価する有意な観察不能の評価データの最大値および最小値を表しております。データ範囲が広範であることは必ずしも評価データの不確実性や主観性を示すものではなく、性質の異なる金融商品を含んでいることによるものであります。
- (2) 現物取引の金融商品の加重平均数値は、各金融商品の公正価値毎に各評価データを加重平均したものであります。
- (3) 観察不能なデータの増加が公正価値に与える影響のみを記載しています。観察不能なデータの減少は上記の記載と反対方向の影響を与えます。例えば、ある観察不能なデータの増加が公正価値を減少させる場合、当該観察不能データの減少は、公正価値を増加させます。
- (4) デリバティブに対する観察不能なデータの増加による影響は、野村が例えばボラティリティなどのリスクに対しロング・ポジションであることを仮定しています。野村がショートポジションを取っている場合、観察不能なデータの増加は上記と反対方向の影響を与えます。
- (5) 観察不能なデータの相関は、公正価値を決定するのに2つ以上の観察不能なデータを使用している場合にのみ適用されます。
- (6) 連結貸借対照表上、その他の資産に含まれる投資持分証券の評価手法および観察不能データを表しております。

## 有意な観察不能のデータ範囲に関する定性的情報

レベル3金融商品に使用される有意な観察不能のデータ範囲に関する定性的情報は以下のとおりです。

デリバティブ（エクイティ・デリバティブ）：有意な観察不能のデータは配当利回り、ボラティリティおよび相関係数です。配当利回りは、収益が欠如している、または会社が成長ステージにある間は配当を行わない方針などの理由により、配当を行わず配当利回りがゼロとなる企業を含む一方で、投資家に資金を還元するために多額の配当を支払う企業を含むためにデータの範囲は変動します。ボラティリティは、満期までの期日が短いあるいは単一のエクイティ証券を参照するエクイティ・デリバティブの方が、満期までの期日が長いあるいは指数を参照するものよりもボラティリティが高くなる傾向にあるため、データの範囲は広範になります。相関係数はあるデータと他のデータの関連性（以下「ペア」）を表しており、正の値にも負の値にもなり得ます。相関係数は、ペアによって異なる関係性を有しており、同一方向に非常に密接に関連して動くペアが高い正の相関となる一方で、逆方向に非常に密接に関連して動くペアが高い負の相関となるため、データの範囲は正の値から負の値の間で変動します。

デリバティブ（金利デリバティブ）：有意な観察不能のデータは金利、ボラティリティおよび相関係数です。金利は国や通貨により金利水準は異なっており、絶対的水準が極めて低い国がある一方で、水準が相対的に低くなっている国があるためにデータ範囲に幅が生じます。ボラティリティは、金利が極めて低い水準にある場合高くなることもあり、一般的に満期までの期日が長いものよりも短い金利デリバティブの方が高いために、データの範囲は広範になります。相関係数は、ペアによって異なる関係性を有しており、同一方向に非常に密接に関連して動くペアが高い正の相関となる一方で、逆方向に非常に密接に関連して動くペアが高い負の相関となるため、データの範囲は正の値から負の値の間で動きます。データの大部分が範囲の上限から離れているボラティリティを除き、その他の有意な観察不能のデータは当該範囲の中に偏りなく分布しています。

デリバティブ（信用デリバティブ）：有意な観察不能のデータはクレジット・スプレッド、回収率、ボラティリティおよび相関係数です。クレジット・スプレッドのデータの範囲は、ポートフォリオに内在する異なるデフォルトの危険性を反映します。デフォルトの危険性がほとんどない参照資産の場合はデータの範囲の下限になり、デフォルトの危険性がより高い参照資産の場合はデータの範囲の上限になります。回収率は、シニアのエクスポージャーの方が劣後エクスポージャーよりも回収率が高くなるため、主に参照資産の優先順位によってデータの範囲は変動します。ボラティリティは、一般的に満期までの期日が長いものよりも短い信用デリバティブの方が高いために、データの範囲は広範になります。相関係数は、一般的にクレジット・スプレッドは同一方向に動くため、データの範囲は正の値となります。強い正の相関係数にある場合、密接に関係して同一方向に動きますが、相関係数が下がると関係は弱くなります。

デリバティブ（為替取引）：有意な観察不能のデータは、ボラティリティです。ボラティリティは、米ドルに対し狭い範囲で取引される通貨の場合はデータの範囲の下限に近くなり、相対的に低くなります。全ての有意な観察不能のデータは、当該範囲の中に偏りなく分布しています。

短期借入および長期借入：有意な観察不能のデータは、ボラティリティおよび相関係数です。ボラティリティは、一般的に満期までの期日が長い金融商品よりも短いものの方が高くなるため、データの範囲は広範になります。相関係数は、同一方向に非常に密接に関連して動くペアが高い正の相関となる一方で、逆方向に非常に密接に関連して動くペアが高い負の相関となるため、データの範囲は正の値から負の値の間で変動します。

## レベル3金融商品の推移

次の表は、毎期経常的に公正価値評価されるレベル3金融商品の2015年3月期および2016年3月期の損益と推移を示しております。レベル3金融商品は多くの場合、レベル1または2の金融商品によってリスクヘッジされております。以下の表の損益はこうしたヘッジ資産負債の損益を含んでいません。また、レベル3金融商品の公正価値は、市場で観察不能なデータと観察可能なデータの両方を使用して算定されます。したがって、以下の表は観察不能なデータの変動による実現および未実現損益と観察可能なデータの変動による実現および未実現損益の両方が反映されております。

2016年3月期において、レベル3金融商品の損益は、野村の流動性と資金調達管理に重要な影響を及ぼしませんでした。

(単位：十億円)

2015年3月期										
2015年 3月期 期首残高	当期純 利益に 含まれ る額(1)	その他 の包括 利益に 含まれ る額	購入/ 発行 (2)	売却/ 償還 (2)	現金の 授受	為替の 変動に よる 影響	レベル 3への 移動(3)	レベル 3から の移動 (3)	2015年 3月期 期末残高	
資産：										
トレーディング資産および プライベート・エクイティ 投資										
エクイティ プライベート・ エクイティ投資	68	1	—	28	△52	—	2	3	△11	39
日本地方債・ 政府系機関債	—	—	—	0	0	—	—	—	—	—
外国国債・地方債・ 政府系機関債	26	8	—	150	△152	—	—	7	△36	3
銀行および事業会社の 負債証券・売買目的の 貸付金	116	8	—	200	△154	—	15	33	△51	167
商業用不動産ローン 担保証券(CMBS)	3	0	—	6	△9	—	0	2	0	2
住宅用不動産ローン 担保証券(RMBS)	3	△1	—	1	△5	—	—	4	△1	1
不動産担保証券	0	0	—	4	△24	—	1	34	△2	13
債務担保証券(CDO)等	13	△5	—	44	△43	—	4	20	△18	15
受益証券等	30	3	—	1	△11	—	0	0	△19	4
トレーディング資産および プライベート・エクイティ 投資合計	301	16	—	440	△452	—	23	103	△138	293
デリバティブ取引(純額)(4)										
エクイティ・デリバティブ	11	△2	—	—	—	△14	0	△10	9	△6
金利デリバティブ	△39	△27	—	—	—	39	1	△3	7	△22
信用デリバティブ	5	△13	—	—	—	13	0	0	△1	4
為替取引	5	△1	—	—	—	△12	1	1	1	△5
商品デリバティブ	0	0	—	—	—	0	0	0	—	0
デリバティブ取引(純額)合計	△18	△43	—	—	—	26	2	△12	16	△29
小計	283	△27	—	440	△452	26	25	91	△122	264
貸付金および受取債権 その他の資産	26	△1	—	—	△14	—	4	0	—	15
トレーディング目的以外の 負債証券 その他										
負債証券	3	0	0	—	△3	—	0	—	—	0
その他	56	1	1	3	△5	—	1	—	0	57
合計	368	△27	1	443	△474	26	30	91	△122	336

(単位：十億円)

## 2015年3月期

	2015年 3月期 期首残高	当期純 利益に 含まれ る額(1)	その他 の包括 利益に 含まれ る額	購入/ 発行 (2)	売却/ 償還 (2)	現金の 授受	為替の 変動に よる 影響	レベル 3への 移動(3)	レベル 3から の移動 (3)	2015年 3月期 期末残高
負債：										
トレーディング負債										
エクイティ	1	0	—	4	0	—	0	0	△2	3
銀行および事業会社の 負債証券	0	0	—	0	0	—	0	0	0	0
債務担保証券(CDO)等	—	0	—	1	△1	—	0	—	—	—
トレーディング負債合計	1	0	—	5	△1	—	0	0	△2	3
短期借入	3	△1	—	1	△2	—	0	0	△2	1
支払債務および受入預金	0	0	—	0	0	—	0	—	0	0
長期借入	394	△83	—	419	△467	—	8	121	△33	525
合計	398	△84	—	425	△470	—	8	121	△37	529

(単位：十億円)

2016年3月期										
2016年 3月期 期首残高	当期純 利益に 含まれ る額(1)	その他 の包括 利益に 含まれ る額	購入/ 発行 (2)	売却/ 償還 (2)	現金の 授受	為替の 変動に よる 影響	レベル 3への 移動(3)	レベル 3から の移動 (3)	2016年 3月期 期末残高	
資産：										
トレーディング資産および プライベート・エクイティ 投資										
エクイティ プライベート・ エクイティ投資	39	△1	—	20	△12	—	△2	2	△2	44
日本地方債・ 政府系機関債	—	0	—	11	△11	—	—	—	0	—
外国国債・地方債・ 政府系機関債	3	0	—	21	△22	—	0	3	△1	4
銀行および事業会社の 負債証券・売買目的の 貸付金	167	△9	—	164	△243	—	△9	60	△23	107
商業用不動産ローン 担保証券(CMBS)	2	2	—	15	△3	—	0	1	—	17
住宅用不動産ローン 担保証券(RMBS)	1	0	—	1	△1	—	0	8	—	9
不動産担保証券	13	0	—	35	△20	—	△3	13	—	38
債務担保証券(CDO)等 受益証券等	15	△8	—	9	△14	—	△1	16	△7	10
	4	0	—	2	△1	—	0	0	△3	2
トレーディング資産および プライベート・エクイティ 投資合計	293	△2	—	281	△354	—	△17	103	△42	262
デリバティブ取引(純額)(4)										
エクイティ・デリバティブ	△6	11	—	—	—	△4	0	1	4	6
金利デリバティブ	△22	△17	—	—	—	61	△3	△1	△1	17
信用デリバティブ	4	△1	—	—	—	△4	0	△6	7	0
為替取引	△5	△14	—	—	—	18	1	△3	△6	△9
商品デリバティブ	0	0	—	—	—	0	0	—	—	—
デリバティブ取引(純額)合計	△29	△21	—	—	—	71	△2	△9	4	14
小計	264	△23	—	281	△354	71	△19	94	△38	276
貸付金および受取債権	15	△1	—	7	△1	—	△2	8	—	26
その他の資産										
トレーディング目的以外の 負債証券	0	—	—	—	—	—	0	—	—	0
その他	57	5	0	4	△4	—	△1	0	0	61
合計	336	△19	0	292	△359	71	△22	102	△38	363

## 2016年3月期

	2016年 3月期 期首残高	当期純 利益に 含まれ る額(1)	その他 の包括 利益に 含まれ る額	購入/ 発行 (2)	売却/ 償還 (2)	現金の 授受	為替の 変動に よる 影響	レベル 3への 移動(3)	レベル 3から の移動 (3)	2016年 3月期 期末残高
負債：										
トレーディング負債										
エクイティ	3	△1	—	1	△4	—	0	1	△2	0
銀行および事業会社の 負債証券	0	△2	—	1	0	—	0	1	△1	3
受益証券等	—	0	—	—	—	—	0	0	—	0
トレーディング負債合計	3	△3	—	2	△4	—	0	2	△3	3
短期借入	1	△2	—	27	△1	—	0	9	△17	21
支払債務および受入預金	0	0	—	0	0	—	0	—	—	0
長期借入	525	30	—	232	△412	—	△7	114	△91	331
その他の負債	—	△2	—	0	0	—	0	0	0	2
合計	529	23	—	261	△417	—	△7	125	△111	357

- (1) 主に連結損益計算書のトレーディング損益、プライベート・エクイティ投資関連損益に計上されており、投資持分証券関連損益、収益—その他および金融費用以外の費用—その他、金融収益および金融費用に計上されているものも含まれます。
- (2) 「購入／発行」にはトレーディング負債の増加、「売却／償還」にはトレーディング負債の減少を含みます。
- (3) 「レベル3への移動」および「レベル3からの移動」は、金融商品がレベル3から他のレベルに移動した四半期および他のレベルからレベル3に移動した四半期の期首現在の公正価値で記載されております。したがって金融商品が他のレベルからレベル3に移動した場合、表に当該四半期の損益は含まれ、金融商品がレベル3から他のレベルに移動した場合、表に当該四半期の損益は含まれません。
- (4) デリバティブ取引の各区分には、複数のリスク区分を複合的に参照するデリバティブも含まれております。例えば金利デリバティブには、金利リスクや為替リスクの複合的なデリバティブや、期中償還率のようなその他のリスクも同時に参照するデリバティブが含まれております。信用デリバティブには、クレジット・デフォルト・スワップのほか債券を参照するデリバティブも含まれております。

レベル3 金融商品に含まれる未実現損益

次の表は、野村が公正価値階層の中でレベル3として分類し、貸借対照表日現在で保有している金融商品に関連する2015年3月期および2016年3月期の未実現損益を示しております。

(単位：十億円)

	2015年3月期	2016年3月期
未実現損益(1)		
資産：		
トレーディング資産およびプライベート・エクイティ投資		
エクイティ	△4	0
プライベート・エクイティ投資	2	6
日本地方債・政府系機関債	0	0
外国国債・地方債・政府系機関債	1	0
銀行および事業会社の負債証券・売買目的の貸付金	0	△8
商業用不動産ローン担保証券 (CMBS)	0	4
住宅用不動産ローン担保証券 (RMBS)	0	0
不動産担保証券	△1	0
債務担保証券 (CDO) 等	△3	△4
受益証券等	4	0
トレーディング資産およびプライベート・エクイティ投資合計	△1	△2
デリバティブ取引 (純額) (2)		
エクイティ・デリバティブ	△1	4
金利デリバティブ	△11	14
信用デリバティブ	△13	△4
為替取引	△5	△9
商品デリバティブ	0	—
デリバティブ取引 (純額) 合計	△30	5
小計	△31	3
貸付金および受取債権	0	△1
その他の資産		
トレーディング目的以外の負債証券	0	0
その他	1	4
合計	△30	6
負債：		
トレーディング負債		
エクイティ	0	0
銀行および事業会社の負債証券	0	△2
受益証券等	—	0
トレーディング負債合計	0	△2
短期借入	0	△2
支払債務および受入預金	0	1
長期借入	△14	33
その他の負債	—	△2
合計	△14	28

(1) 連結損益計算書のトレーディング損益、プライベート・エクイティ投資関連損益、投資持分証券関連損益、収益—その他および金融費用以外の費用—その他、金融収益および金融費用に計上されている損益を含みます。

(2) デリバティブ取引の各区分には、複数のリスク区分を複合的に参照するデリバティブも含まれております。例えば金利デリバティブには、金利リスクや為替リスクの複合的なデリバティブや、期中償還率のようなその他のリスク

も同時に参照するデリバティブが含まれております。信用デリバティブには、クレジット・デフォルト・スワップのほか債券を参照するデリバティブも含まれております。

#### 階層間の移動について

野村では金融商品があるレベルから他のレベルに移動した場合、移動した四半期の期首に移動が生じたものと仮定しております。したがって、下記で述べている金額は、移動が生じた四半期の期首の金融商品の公正価値となります。

#### レベル1とレベル2間の移動

2015年3月期において、合計218十億円の金融資産（デリバティブ資産を除く）がレベル1からレベル2へ移動いたしました。このうち199十億円はトレーディング資産およびプライベート・エクイティ投資のうち主にエクイティによるものであり、これは観察可能な市場における取引が活発ではなくなったためです。また、6十億円は外国国債・地方債・政府系機関債によるもの、8十億円は受益証券等によるもの、4十億円はその他の資産のうちその他に含まれる投資持分証券によるものであり、いずれも観察可能な市場における取引が活発ではなくなったためです。一方で、同期間において、合計41十億円の金融負債（デリバティブ負債を除く）がレベル1からレベル2へ移動いたしました。このうち39十億円はトレーディング負債のうちエクイティのショート・ポジションによるものであり、これは観察可能な市場における取引が活発ではなくなったためです。

2016年3月期において、合計85十億円の金融資産（デリバティブ資産を除く）がレベル1からレベル2へ移動いたしました。このうち65十億円はトレーディング資産およびプライベート・エクイティ投資のうち主にエクイティによるもの、20十億円は受益証券等によるものであり、いずれも観察可能な市場における取引が活発ではなくなったためです。一方で、同期間において、合計28十億円の金融負債（デリバティブ負債を除く）がレベル1からレベル2へ移動いたしました。このうち27十億円はトレーディング負債のうちエクイティのショート・ポジションによるものであり、これは観察可能な市場における取引が活発ではなくなったためです。

2015年3月期において、407十億円のエクイティ・デリバティブ資産および362十億円のエクイティ・デリバティブ負債がレベル1からレベル2へ移動いたしました。特定の上場エクイティ・デリバティブの公正価値は取引所価格ではなくモデル価格を用いて決定しております。原資産である株式の取引高が大きいことおよびその取引頻度が高いことから、モデル価格を使用の方が取引所価格よりも公正価値を適切に表していると考えております。

2015年3月期において、合計125十億円の金融資産（デリバティブ資産を除く）がレベル2からレベル1へ移動いたしました。このうち103十億円はトレーディング資産およびプライベート・エクイティ投資のうち主にエクイティによるものであり、これは観察可能な市場における取引が活発になったためです。また、6十億円は銀行および事業会社の負債証券・売買目的の貸付金によるもの、11十億円は受益証券等によるもの、4十億円はその他の資産のうちその他に含まれる投資持分証券によるものであり、いずれも観察可能な市場における取引が活発になったためです。一方で、同期間において、合計69十億円の金融負債（デリバティブ負債を除く）がレベル2からレベル1へ移動いたしました。このうち68十億円はトレーディング負債のうちエクイティのショート・ポジションによるものであり、これは観察可能な市場における取引が活発になったためです。

2016年3月期において、合計87十億円の金融資産（デリバティブ資産を除く）がレベル2からレベル1へ移動いたしました。このうち60十億円はトレーディング資産およびプライベート・エクイティ投資のうち主にエクイティによるもの、21十億円は受益証券等によるものであり、いずれも観察可能な市場における取引が活発になったためです。一方で、同期間において、合計25十億円の金融負債（デリバティブ負債を除く）がレベル2からレベル1へ移動いたしました。このうち24十億円はトレーディング負債のうちエクイティのショート・ポジションによるものであり、これは観察可能な市場における取引が活発になったためです。

#### レベル3からの移動

2015年3月期において、合計138十億円の金融資産（デリバティブ資産を除く）がレベル3から移動いたしました。このうち11十億円はエクイティによるものであり、関連する流動性ディスカウントが観察可能になったため、36十億円は外国国債・地方債・政府系機関債によるものであり、関連するクレジット・スプレッドが観察可能になったためです。また、51十億円は銀行および事業会社の負債証券・売買目的の貸付金のうち、主に負債証券によるものであり、関連するクレジット・スプレッドおよび回収率が観察可能になったためです。18十億円は債務担保証券（CDO）等が関連する利回り、期中償還率、デフォルト確率および損失率が観察可能になったため、19十億円は受益証券等が関連するクレジット・スプレッドおよび相関係数の評価データが観察可能になったためです。一方で同期間において、合計37十億円の金融負債（デリバティブ負債を除く）がレベル3から移動いたしました。このうち33十億円は長期借入のうち、主に仕組債によるものであり、関連するボラティリティおよび相関係数の評価データが観察可能になったためです。



2015年3月期において、合計16十億円のデリバティブ負債（純額）がレベル3から移動いたしました。このうち9十億円はエクイティ・デリバティブ負債（純額）が関連する配当利回り、ボラティリティおよび相関係数の評価データが観察可能になったため、7十億円は金利デリバティブ負債（純額）が関連する金利、ボラティリティおよび相関係数の評価データが観察可能になったためです。

2016年3月期において、合計42十億円の金融資産（デリバティブ資産を除く）がレベル3から移動いたしました。このうち23十億円は銀行および事業会社の負債証券・売買目的の貸付金によるものであり、関連するクレジット・スプレッドおよび回収率が観察可能になったためです。一方で同期間において、合計111十億円の金融負債（デリバティブ負債を除く）がレベル3から移動いたしました。このうち17十億円は短期借入によるものであり、関連するボラティリティが観察可能になったためです。また、91十億円は長期借入のうち、主に仕組債によるものであり、関連するボラティリティおよび相関係数の評価データが観察可能になったか、もしくは重要でなくなったためです。

2016年3月期において、レベル3から移動したデリバティブ負債（純額）は重要な金額ではありませんでした。

#### レベル3への移動

2015年3月期において、合計103十億円の金融資産（デリバティブ資産を除く）がレベル3へ移動いたしました。このうち7十億円は外国国債・地方債・政府系機関債によるものであり、関連するクレジット・スプレッドが観察不能になったため、33十億円は銀行および事業会社の負債証券・売買目的の貸付金のうち主に貸付金によるものであり、関連するクレジット・スプレッドおよび回収率の評価データが観察不能になったためです。また、34十億円は不動産担保証券が関連する利回りおよび損失率が観察不能になったため、20十億円は債務担保証券（CDO）等が関連する利回り、期中償還率、デフォルト確率および損失率の評価データが観察不能になったためです。移動が生じた四半期で認識した損益は、外国国債・地方債・政府系機関債、銀行および事業会社の負債証券・売買目的の貸付金、不動産担保証券および債務担保証券（CDO）等のいずれも重要な金額ではありませんでした。一方で、同期間において、合計121十億円の金融負債（デリバティブ負債を除く）がレベル3へ移動いたしました。このうち121十億円は長期借入のうち主に仕組債によるものであり、関連するボラティリティおよび相関係数の評価データが観察不能になったためです。移動が生じた四半期で認識した損益は重要な金額ではありませんでした。

2015年3月期において、合計12十億円のデリバティブ負債（純額）がレベル3へ移動いたしました。このうち10十億円はエクイティ・デリバティブ負債（純額）が関連する配当利回り、ボラティリティおよび相関係数の評価データが観察不能になったためです。移動が生じた四半期において、5十億円の利益を認識しております。

2016年3月期において、合計111十億円の金融資産（デリバティブ資産を除く）がレベル3へ移動いたしました。このうち60十億円は銀行および事業会社の負債証券・売買目的によるものであり、関連するクレジット・スプレッドおよび回収率の評価データが観察不能になったためです。また、13十億円は不動産担保証券が関連する利回りおよび損失率が観察不能になったため、16十億円は債務担保証券（CDO）等が関連する利回り、期中償還率、デフォルト確率および損失率の評価データが観察不能になったためです。移動が生じた四半期で認識した損益は、銀行および事業会社の負債証券・売買目的の貸付金、不動産担保証券および債務担保証券（CDO）等のいずれも重要な金額ではありませんでした。一方で、同期間において、合計125十億円の金融負債（デリバティブ負債を除く）がレベル3へ移動いたしました。このうち114十億円は長期借入のうち主に仕組債によるものであり、関連するボラティリティおよび相関係数の評価データが観察不能になったか、もしくは重要になったためです。移動が生じた四半期で認識した損益は重要な金額ではありませんでした。

2016年3月期において、レベル3へ移動したデリバティブ負債（純額）の金額および移動が生じた四半期で認識した損益は重要な金額ではありませんでした。

## 1株当たりの純資産価額を計算する事業体への投資

通常の営業活動で野村は、公正価値を測定するのが難しい投資会社の定義に該当するもしくは類似する性質を有する非連結の事業体に投資しております。それらの投資の一部は実務上の簡便法として公正価値を1株当たり純資産価額で算定しております。それらの投資のいくつかは1株当たり純資産価額とは異なる価格で償還されます。

次の表は、2015年3月31日および2016年3月31日現在の1株当たり純資産価額で計算または注記されている投資についての情報を記載しております。ビジネスの性質やリスクに関連させた主要なカテゴリー別に記載しております。

(単位：十億円)

2015年3月31日				
公正価値	コミットメント 残高(1)	償還頻度(2) (現在償還可能なもののみ)	償還通知時期 (3)	
ヘッジファンド	98	0	月次	当日－90日
ベンチャー・キャピタル・ファンド	3	1	—	—
プライベート・エクイティ・ファンド	47	20	—	—
リアル・エステート・ファンド	1	—	—	—
合計	149	21		

(単位：十億円)

2016年3月31日				
公正価値	コミットメント 残高(1)	償還頻度(2) (現在償還可能なもののみ)	償還通知時期 (3)	
ヘッジファンド	58	0	月次	当日－90日
ベンチャー・キャピタル・ファンド	2	1	—	—
プライベート・エクイティ・ファンド	38	19	—	—
リアル・エステート・ファンド	1	—	—	—
合計	99	20		

(1) 投資先に野村が支払わなくてはならない契約上のコミットメント残高を示しております。

(2) 野村が投資の繰上償還等を受けられる頻度を示しております。

(3) 償還が可能になる前に義務付けられている通知の時期を示しております。

### ヘッジファンド：

これらのファンドには、さまざまな資産クラスに投資するファンド・オブ・ファンズへの投資が含まれております。これらの投資の公正価値は1株当たり純資産価額を用いて決定されております。大部分のファンドは6ヶ月以内に償還することができますが、契約上の理由、流動性および償還制限などのため6ヶ月以内に償還することができないファンドもあります。なお、償還停止中あるいは清算中のファンドについて償還時期を判断することはできません。これらのファンドには、第三者への譲渡制限が設けられているものがあります。

### ベンチャー・キャピタル・ファンド：

これらのファンドには、主にスタートアップのファンドが含まれております。これらの投資の公正価値は1株当たり純資産価額を用いて決定されております。大部分のファンドは6ヶ月以内に償還することができません。償還停止中あるいは清算中のファンドについて償還時期を判断することはできません。これらのファンドは、第三者への譲渡に制限が設けられております。

### プライベート・エクイティ・ファンド：

これらのファンドは、主に欧州、米国、日本のさまざまな業界に投資をしております。これらの投資の公正価値は1株当たり純資産価額を用いて決定されております。これらのファンドの多くは中途償還に制限が課されています。これらのファンドには第三者への譲渡に制限が設けられているものがあります。

### リアル・エステート・ファンド：

これらのファンドには、商業用不動産やその他の不動産への投資が含まれております。これらの投資の公正価値は1株当たり純資産価額を用いて決定されております。これらのファンドの多くは中途償還に制限が課されています。これらのファンドは第三者への譲渡に制限が設けられております。

#### 金融商品の公正価値オプション

野村は編纂書815および編纂書825で容認された公正価値オプションを選択することにより公正価値で測定された特定の適格の金融資産と金融負債を有しております。野村が適格項目について公正価値オプションを選択した場合、当該項目の公正価値の変動は、損益において認識されます。公正価値オプションの選択は通常、その商品に対する会計上の取り扱いを改定させる事象が生じた場合を除いて、変更することはできません。

野村が公正価値オプションを適用している主な金融資産と金融負債および適用趣旨は以下のとおりであります。

- ・トレーディング資産およびプライベート・エクイティ投資およびその他の資産に計上されている、公正価値オプションを選択していなければ持分法を適用していた投資で、恒久的に保有する目的ではなく、値上がり益や配当収入を得る目的で保有され、出口戦略を有する投資。野村はこれらの投資目的をより忠実に連結財務諸表に反映させるために公正価値オプションを選択しております。
- ・貸付金および受取債権に計上されている、公正価値ベースでリスク管理をしている貸付金および貸出が実行された際に公正価値オプションが選択される貸出コミットメント。野村は、貸付金とリスク管理目的で取引しているデリバティブの価格変動によって生じる損益の変動を軽減するため、公正価値オプションを選択しております。
- ・担保付契約および担保付調達に計上されている、公正価値ベースでリスク管理をしている売戻条件付買入有価証券および買戻条件付売却有価証券。野村は、売戻条件付買入有価証券および買戻条件付売却有価証券とリスク管理目的で取引しているデリバティブの価格変動によって生じる損益の変動を軽減するため、公正価値オプションを選択しております。
- ・短期借入および長期借入に計上されている、2008年4月1日以後に発行されたすべての仕組債。仕組債および仕組債のリスク軽減目的で取引しているデリバティブの価格変動によって生じる損益の変動を軽減することを主に目的として公正価値オプションを選択しております。また、同様の目的により連結変動持分事業体が発行した社債や2008年4月1日より前に発行された一部の仕組債に対しても、公正価値オプションを選択しております。
- ・長期借入に計上されている、編纂書860の規定上、金融資産の譲渡が担保付金融取引として処理される金融負債。野村は、公正価値オプションを選択しない場合に生じる損益の変動を軽減する目的で、公正価値オプションを選択しております。当該取引に伴う金融資産については、野村のエクスポージャーが通常ない、もしくはほとんどないものの、連結貸借対照表に公正価値で計上され、公正価値の変動は損益で認識されます。

公正価値オプションを適用した金融商品から生じる利息および配当金は、金融収益、金融費用またはトレーディング損益に計上されます。

次の表は、2015年3月期および2016年3月期において、公正価値オプションを使って公正価値で測定されている金融商品の公正価値変動による損益を表示しております。

(単位：十億円)

	2015年3月期	2016年3月期
	損益(1)	
資産：		
トレーディング資産およびプライベート・		
エクイティ投資(2)		
トレーディング資産	0	1
プライベート・エクイティ投資	1	1
貸付金および受取債権	4	5
担保付契約(3)	4	2
その他の資産(2)	6	△22
合計	15	△13
負債：		
短期借入(4)	11	14
担保付調達(3)	△2	6
長期借入(4)(5)	△7	79
その他の負債(6)	0	△2
合計	2	97

(1) 主に連結損益計算書のトレーディング損益、収益－その他に計上されております。

(2) 公正価値オプションを選択していなければ持分法を適用していたエクイティ投資を含んでおります。

(3) 売戻条件付買入有価証券および買戻条件付売却有価証券を含んでおります。

(4) 仕組債とその他の金融負債等を含んでおります。

(5) 金融資産の移転が譲渡に該当しないため、担保付金融取引として取り扱われることに伴い認識される負債を含んでおります。

(6) 貸付金の貸出コミットメントを含んでおります。

野村は2015年3月31日および2016年3月31日現在、普通株式への出資比率がそれぞれ37.1%および36.9%である株式会社足利ホールディングス（以下「足利ホールディングス」）への投資に対して公正価値オプションを適用しております。当該投資は連結貸借対照表上、その他の資産－その他に含まれております。

2015年11月2日、足利ホールディングスは株式会社常陽銀行との株式交換による経営統合に合意しました。株式交換の効力発生日は2016年10月1日の予定です。足利ホールディングスへの投資は株式交換後も引き続き公正価値で評価される予定です。

日本会計原則に基づく足利ホールディングスの2015年3月期業績は、収益合計97十億円、費用合計76十億円、税引後当期純利益17十億円となりました。2015年3月31日の総資産および総負債は、それぞれ5,864十億円と5,577十億円となっております。日本会計原則に基づく足利ホールディングスの2016年3月期業績は、収益合計102十億円、費用合計72十億円、税引後当期純利益22十億円となりました。2016年3月31日の総資産および総負債は、それぞれ6,106十億円と5,803十億円となっております。

野村は公正価値オプションを適用した一部の金融負債に対する自社クレジットの変化による影響額を、観察可能な自社クレジット・スプレッドの変動を反映したレートを用いたDCF法により計算しております。公正価値オプションを適用した金融負債に関して、自社クレジットの変化に起因する2015年3月期の損益は、主にクレジット・スプレッドの拡大により2十億円の収益、2016年3月期の損益は、主にクレジット・スプレッドの拡大により23十億円の収益となりました。

また、公正価値オプションを適用した金融資産の商品固有の信用リスクに関しては、重要な影響はありませんでした。

2015年3月31日において、公正価値オプションを選択した貸付金および受取債権のうち、契約上元本が保証されている未回収元本総額の公正価値は、その未回収元本総額に対して1十億円上回っております。また、公正価値オプションを選択した長期借入のうち、契約上元本を保証している未償還元本総額の公正価値は、その未償還元本総額を1十億円上回っております。公正価値オプションを選択した貸付金および受取債権に関して、90日以上延滞が生じたものはありませんでした。

2016年3月31日において、公正価値オプションを選択した貸付金および受取債権のうち、契約上元本が保証されている未回収元本総額の公正価値は、その未回収元本総額に対して10億円上回っております。また、公正価値オプションを選択した長期借入のうち、契約上元本を保証している未償還元本総額の公正価値は、その未償還元本総額を20億円下回っております。公正価値オプションを選択した貸付金および受取債権に関して、90日以上延滞が生じたものはありませんでした。

#### 信用リスクの集中

信用リスクの集中は、トレーディング業務、証券金融取引および引受業務から生じる場合があり、また政治的・経済的な要因の変化によって影響を受けることがあります。野村は、日本国政府、米国政府、欧州連合（以下「EU」）加盟各国政府およびその地方自治体、政府系機関が発行した債券に対して、信用リスクが集中しております。こうした信用リスクの集中は一般的に、トレーディング目的有価証券の保有により発生しており、連結貸借対照表上トレーディング資産に計上されています。担保差入有価証券を含む政府、地方自治体および政府系機関の債券が当社の総資産に占める割合は、2015年3月期末に19%、2016年3月期末に20%となっております。

次の表は、野村が保有する政府、地方自治体および政府系機関債関連のトレーディング資産の地域別残高内訳を示しております。デリバティブ取引の信用リスクの集中については、「注記3 デリバティブ商品およびヘッジ活動」をご参照ください。

(単位：十億円)

	2015年3月31日				
	日本	米国	EU	その他	合計(1)
政府債・地方債および政府系機関債	2,510	1,815	3,098	446	7,869

(単位：十億円)

	2016年3月31日				
	日本	米国	EU	その他	合計(1)
政府債・地方債および政府系機関債	3,188	2,445	2,197	418	8,248

(1) 上記金額のほかに、連結貸借対照表上その他の資産—トレーディング目的以外の負債証券に国債・地方債および政府系機関債が2015年3月期末に635十億円、2016年3月期末に577十億円含まれております。これらの大部分は日本における国債・地方債・政府系機関債で構成されております。

#### 公正価値評価されない金融商品の見積公正価値

一部の金融商品はトレーディング目的として保有されず、公正価値オプションが選択されないため、連結貸借対照表上毎期経常的には公正価値評価されておられません。こうした金融商品は一般的に契約上の満期金額、ないしは償却原価で計上されております。

下記に詳述する大部分の金融商品の帳簿価額は、本来短期であり、ごくわずかな信用リスクしか含まないため、公正価値に近似しております。これらの金融商品は連結貸借対照表上、現金および現金同等物、定期預金、取引所預託金およびその他の顧客分別金、顧客に対する受取債権、顧客以外に対する受取債権、売戻条件付買入有価証券ならびに借入有価証券担保金として計上される金融資産と短期借入、顧客に対する支払債務、顧客以外に対する支払債務、受入銀行預金、買戻条件付売却有価証券、貸付有価証券担保金およびその他の担保付借入として計上される金融負債を含んでおります。こうした金融商品は、公正価値の階層において一般的にレベル1もしくはレベル2のどちらかに分類されます。

本来長期または少なからず信用リスクを含む可能性があるその他の金融商品の公正価値は、帳簿価額と異なることがあります。このような金融資産は連結貸借対照表上、貸付金に計上され、また金融負債は連結貸借対照表上、長期借入に計上されております。公正価値オプションを選択しない貸付金の公正価値は、一般的に毎期経常的に公正価値評価される貸付金と同様の手法により推計されています。取引所価格が取得可能な場合には当該市場価格を見積公正価値としております。公正価値オプションを選択しない長期借入の公正価値は、利用可能な取引所価格を用いることにより、またはDCF法により、毎期経常的に公正価値評価される長期借入と同様の手法で推計しております。金融資産と金融負債は、公正価値オプションを選択した場合に適用されるものと同様の手法に基づいて、公正価値階層において一般的にレベル2またはレベル3に分類されております。

次の表は、2015年3月31日および2016年3月31日現在における、帳簿価額と公正価値、および特定の金融商品の区分ごとの公正価値階層内の分類を示しております。

(単位：十億円)

2015年3月31日(1)					
帳簿価額	公正価値	レベル別公正価値			
		レベル1	レベル2	レベル3	
<b>資産：</b>					
現金および現金同等物	1,315	1,315	1,315	—	—
定期預金	328	328	—	328	—
取引所預託金およびその他の顧客 分別金	453	453	—	453	—
貸付金(2)	1,460	1,460	—	1,141	319
売戻条件付買入有価証券	8,481	8,481	—	8,479	2
借入有価証券担保金	8,238	8,238	—	8,238	—
<b>合計</b>	<b>20,275</b>	<b>20,275</b>	<b>1,315</b>	<b>18,639</b>	<b>321</b>
<b>負債：</b>					
短期借入	662	662	—	661	1
受入銀行預金	1,220	1,220	—	1,220	0
買戻条件付売却有価証券	12,217	12,217	—	12,214	3
貸付有価証券担保金	2,494	2,494	—	2,494	—
長期借入	8,336	8,365	80	7,760	525
<b>合計</b>	<b>24,929</b>	<b>24,958</b>	<b>80</b>	<b>24,349</b>	<b>529</b>

(単位：十億円)

2016年3月31日(1)					
資産：	帳簿価額	公正価値	レベル別公正価値		
			レベル1	レベル2	レベル3
現金および現金同等物	3,476	3,476	3,476	—	—
定期預金	197	197	—	197	—
取引所預託金およびその他の顧客 分別金	226	226	—	226	—
貸付金(2)	1,605	1,605	—	1,180	425
売戻条件付買入有価証券	9,205	9,205	—	9,205	—
借入有価証券担保金	5,872	5,872	—	5,872	—
合計	20,581	20,581	3,476	16,680	425
負債：					
短期借入	663	663	1	641	21
受入銀行預金	2,223	2,223	—	2,223	0
買戻条件付売却有価証券	14,192	14,192	—	14,192	—
貸付有価証券担保金	1,937	1,936	—	1,936	—
長期借入	8,130	8,128	104	7,692	332
合計	27,145	27,142	105	26,684	353

(1) 経常的に公正価値評価される金融商品を含みます。

(2) 帳簿価額は貸倒引当金を控除した後の金額です。

野村の保険子会社の引き受けた保険契約のうち、投資契約に該当する負債の見積公正価値につきましては、「注記9 その他の資産—その他およびその他の負債」をご参照ください。

#### 非経常的に公正価値評価される資産および負債

野村は毎期経常的に公正価値評価される金融商品に加えて、一義的には公正価値以外の方法で計測され、毎期経常的には公正価値評価されない資産および負債を有しております。公正価値は当初取得時認識の後、減損を認識するなど特定の場合にのみ用いられます。

2015年3月31日現在、非経常的に公正価値評価される資産および負債は、重要な金額ではありませんでした。

2016年3月31日において、一時的にはとどまらない価値の下落のため、上場持分法適用会社に対する投資に対して20億円の減損額が認識されており、これは連結損益計算書の金融費用以外の費用—その他に含まれております。当該減損が認識された投資は連結貸借対照表のその他の資産—関連会社に対する投資および貸付金に計上されており、公正価値評価後の簿価は30億円となります。公正価値は編纂書820に従い取引所価格に調整を加えず評価されています。結果として、毎期経常的には公正価値評価をされないこれらの投資に関して、レベル1に区分されるデータによって公正価値評価がなされています。

### 3 デリバティブ商品およびヘッジ活動：

野村は、トレーディング目的およびトレーディング目的以外として先物、先渡、オプションおよびスワップを含む多様なデリバティブ金融商品取引を行っています。

#### トレーディング目的のデリバティブ

通常の営業活動の中で野村は、顧客ニーズの充足のため、もしくは野村のトレーディング目的のためまたは金利・為替相場・有価証券の市場価格等の不利な変動により野村に生じる損失発生リスクの低減のため、デリバティブ金融商品の取引を行っております。当該デリバティブ金融商品には、金利支払の交換、通貨の交換、または将来の特定日に特定条件で行う有価証券およびその他金融商品の売買等の契約が含まれております。

野村は、多様なデリバティブ取引において積極的にトレーディング業務を行っております。野村のトレーディングは、大部分が顧客ニーズに応えるものであります。野村は、証券市場において顧客の特定の金融ニーズと投資家の需要を結びつける手段として多様なデリバティブ取引を活用しております。また野村は、顧客が市場変化に合わせてそのリスク特性を調整することが可能となるよう、有価証券およびさまざまなデリバティブのトレーディングを積極的に行っております。こうした活動を行うにあたり野村は、資本市場商品の在庫を保有するとともに、他のマーケットメーカーへの売買価格の提示および他のマーケットメーカーとのトレーディングにより、市場において流動性を継続的に確保しております。こうした活動は、顧客に有価証券およびその他の資本市場商品を競争力のある価格で提供するために不可欠なものであります。

先物および先渡取引は、有価証券、外貨またはその他資本市場商品を将来の特定の日特定の価格で購入または売却する契約であり、差金授受または現物受渡により決済が行われるものであります。外国為替取引は、直物、先渡取引を含み、契約当事者が合意した為替レートでの2つの通貨の交換を伴うものであります。取引相手が取引契約上の義務を履行できない可能性および市場価格の変動からリスクが発生します。先物取引は規制された取引所を通じて行われ、当該取引所が取引の決済および取引相手の契約履行の保証を行うこととなります。したがって、先物取引にかかる信用リスクはごくわずかであると考えられます。対照的に先渡取引は、一般的に当事者間で相対で取り決めるものであるため、該当する取引相手の契約履行の有無に影響されることとなります。

オプション取引は、オプション料の支払を対価として、買い手に対し特定の期間または特定の日特定の価格で金融商品をオプションの売り手から購入するかまたは当該売り手に売却する権利を付与する契約であります。オプションの売り手は、オプション料を受領し、当該オプションの原商品である金融商品の市場価格が不利な変動をするリスクを引き受けることとなります。

スワップ取引は、合意内容に基づいて当事者が将来の特定の日一定のキャッシュ・フローを交換することに同意する契約であります。契約によっては、金利と外貨とが組み合わされたスワップ取引になる場合もあります。スワップ取引には、取引相手が債務不履行の場合に損失を被るという信用リスクが伴っております。

こうしたデリバティブ金融商品により、野村が保有する金融商品または有価証券ポジションが経済的にヘッジされている場合には、総合的にみた野村の損失リスクは全面的にまたは部分的に軽減されることとなります。

野村は、デリバティブ金融商品の利用から生じる市場リスクを、ポジション制限、監視手続、多様な金融商品において相殺的なもしくは新たなポジションを保有する等のヘッジ戦略を含むさまざまな管理方針および手続により最小限にするよう努めております。

#### トレーディング目的以外のデリバティブ

野村がトレーディング目的以外でデリバティブを利用する主な目的は、金利リスクを管理し、特定の金融負債にかかる金利の性質を変換し、特定の外貨建負債証券の外国為替リスクを管理し、特定の在外事業体から発生する為替の変動による純投資分の変動を管理し、従業員等に対して付与される株価連動型報酬にかかる株価変動リスクを削減することであり、また、こうしたトレーディング目的以外で行うデリバティブ取引に伴う信用リスクについては、トレーディング目的で行うデリバティブ取引に伴う信用リスクと同様の手法により管理統制しております。



野村はデリバティブ金融商品を、特定の金融負債から生じる金利リスク管理および特定の外貨建負債証券から生じる外国為替リスク管理のため、公正価値ヘッジとして指定しております。これらのデリバティブ取引は、当該ヘッジ対象のリスクを減少させる面で有効であり、ヘッジ契約の開始時から終了時までを通じてヘッジ対象資産負債の公正価値の変動または為替変動と高い相関性を有しております。関連する評価損益はヘッジ対象資産負債にかかる損益と共に連結損益計算書上、金融費用または収益－その他として認識しております。

海外事業への純投資についてヘッジ指定されたデリバティブは、日本円以外が機能通貨である特定の子会社に関連付けられています。純投資ヘッジの有効性判定では、スポット・レートの変動により、デリバティブの公正価値の変動のうち有効部分が判定されます。有効と判定された損益は当社株主資本の累積的その他の包括利益に計上されております。ヘッジ手段のデリバティブの公正価値の変動のうちフォワード・レートとスポット・レートの変動の差による差額は有効性の判定から除かれ、連結損益計算書上、収益－その他に計上されております。

#### デリバティブの信用リスクの集中

次の表は、野村の店頭デリバティブ取引における、清算機関で清算される取引を含めた金融機関への重要なエクスポージャーの集中について示したものであります。デリバティブ資産の公正価値の総額は、取引相手が契約条件に従った債務を履行できず、かつ受け入れている担保やその他の有価証券が無価値であったと仮定した場合に野村が被る最大限の損失を示しております。

(単位：十億円)

2015年3月31日				
デリバティブ資産の公正価値の総額	マスター・ネットィング契約に基づく取引相手毎の相殺額	デリバティブ取引純額に対する担保の相殺額	信用リスクに対するエクスポージャー純額	
金融機関	33,930	△31,773	△1,713	444

(単位：十億円)

2016年3月31日				
デリバティブ資産の公正価値の総額	マスター・ネットィング契約に基づく取引相手毎の相殺額	デリバティブ取引純額に対する担保の相殺額	信用リスクに対するエクスポージャー純額	
金融機関	35,166	△33,104	△1,560	502

デリバティブ活動

次の表は、デリバティブの想定元本と公正価値により、野村のデリバティブ活動の規模を示しております。それぞれの金額は、取引相手毎のデリバティブ資産およびデリバティブ負債の相殺前、およびデリバティブ取引純額に対する現金担保の相殺前の金額となっております。

(単位：十億円)

2015年3月31日				
	デリバティブ資産		デリバティブ負債	
	想定元本	公正価値	想定元本(1)	公正価値(1)
トレーディング目的およびトレーディング目的以外のデリバティブ取引(2)(3)				
エクイティ・デリバティブ	20,681	1,747	20,431	1,983
金利デリバティブ	1,367,970	31,611	1,343,616	31,691
信用デリバティブ	30,055	1,111	29,689	1,118
為替取引	136,683	7,576	126,750	6,990
商品デリバティブ	13	0	39	1
合計	1,555,402	42,045	1,520,525	41,783
ヘッジ会計を適用しているデリバティブ取引				
金利デリバティブ	1,741	54	199	0
為替取引	177	1	161	2
合計	1,918	55	360	2
デリバティブ取引合計	1,557,320	42,100	1,520,885	41,785

(単位：十億円)

2016年3月31日				
	デリバティブ資産		デリバティブ負債	
	想定元本	公正価値	想定元本(1)	公正価値(1)
トレーディング目的およびトレーディング目的以外のデリバティブ取引(2)(3)				
エクイティ・デリバティブ	17,460	1,285	17,019	1,541
金利デリバティブ	1,121,588	28,765	1,134,813	28,494
信用デリバティブ	23,802	679	23,460	806
為替取引	174,061	6,900	169,504	6,650
商品デリバティブ	2,197	1	8,224	8
合計	1,339,108	37,630	1,353,020	37,499
ヘッジ会計を適用しているデリバティブ取引				
金利デリバティブ	1,506	60	-	-
為替取引	254	7	139	4
合計	1,760	67	139	4
デリバティブ取引合計	1,340,868	37,697	1,353,159	37,503

(1) 編纂書815に基づき区分処理された組込デリバティブの金額を含んでおります。

(2) デリバティブ取引の各区分には、複数のリスク区分を複合的に参照するデリバティブも含まれております。例えば金利デリバティブには、金利リスクや為替リスクの複合的なデリバティブや、期中償還率のようなその他のリスクも同時に参照するデリバティブが含まれております。信用デリバティブには、クレジット・デフォルト・スワップのほか債券を参照するデリバティブも含まれております。

(3) トレーディング目的以外のデリバティブで、公正価値ヘッジないし純投資ヘッジを適用していないものの金額を含んでおります。2015年3月31日および2016年3月31日現在において、これらの金額は重要ではありませんでした。

デリバティブ関連の公正価値の変動はデリバティブの使用目的に応じて、損益もしくはその他の包括利益に計上されております。

## デリバティブ取引の相殺

野村は、デリバティブ金融商品から生じる取引相手のクレジットリスクを与信審査、リスク上限の設定およびモニタリングによって管理しております。また、債務不履行時のリスクを低減させる目的で、一定のデリバティブ取引について主に現金や国債等の担保を徴求しております。場合により、野村は、取引相手の債務不履行時に野村による担保管理を可能とする契約のもと、当該担保の外部カストディアンへの差入れに同意することがあります。野村は、経済的観点から関連する担保を考慮した上で債務不履行時のリスクの評価を行っております。さらに店頭デリバティブについては通常、業界標準のマスター・ネットティング契約を交しており、取引相手がデフォルトした場合は取引金額および担保金額の一括清算および相殺が認められるため、クレジット・エクスポージャーは軽減されております。特定の清算機関で清算される店頭デリバティブ取引および取引所で取引されるデリバティブ取引についても、清算機関または取引所がデフォルトした場合に同様の権利が認められる清算契約または参加者契約を結んでおります。野村では通常、前述した契約に含まれている取引の一括清算および相殺の法的有効性を裏付けるための法律意見書を外部より取得しております。

特定の取引相手および特定の地域において、野村は、マスター・ネットティング契約を交わさずにデリバティブ取引を行うことがあります。また、マスター・ネットティング契約を交わしている場合でも、野村は、一括清算および相殺の法的有効性を裏付ける十分な証拠を未入手または入手できないことがあります。このような状況は、各国の法律が一括清算および相殺を明確に禁止している場合や、相殺の法的有効性に関する法律が複雑、不明確または存在しない場合に起こり得ます。また、当該状況は、特定の政府、政府系機関、地方自治体、清算機関、取引所または年金ファンドとのデリバティブ取引について生じる可能性があります。

野村は、マスター・ネットティング契約の法的有効性を考慮して、特定の取引相手との取引から生じる信用リスクのヘッジ方法、取引相手のクレジット・エクスポージャーの算定方法およびリスク上限の設定方法、ならびに取引相手に徴求する担保の量および質を決定しております。

連結貸借対照表上では、マスター・ネットティング契約を締結している同一の取引相手とのデリバティブ資産および負債は、編纂書210-20および編纂書815に定義された特定の条件に合致する場合は相殺して表示しております。これらの条件には、マスター・ネットティング契約による取引の一括清算および相殺の法的有効性などに関する要件が含まれております。さらに、現金担保の請求権（債権）および現金担保の返還義務（債務）も、一定の追加要件を満たした場合、純額処理されたデリバティブ負債および資産と各々相殺しております。

次の表は連結貸借対照表に計上されるリスク区分ごとのデリバティブ商品の相殺および関連する担保に関する情報を表しております。取引相手がデフォルトした場合に追加的にデリバティブと担保の相殺が認められるマスター・ネットティング契約を締結している取引先、清算機関および取引所とのデリバティブ取引に関する情報も含んでおります。なお、マスター・ネットティング契約下でない、または一括清算および相殺の法的有効性を裏付ける十分な証拠がないマスター・ネットティング契約下にあるデリバティブ取引は、下表の中で相殺されておられません。

(単位：十億円)

	2015年3月31日		2016年3月31日	
	デリバティブ 資産	デリバティブ 負債(1)	デリバティブ 資産	デリバティブ 負債(1)
エクイティ・デリバティブ				
相対で決済される店頭デリバティブ取引	1,191	1,349	945	1,126
清算機関で清算される店頭デリバティブ取引	—	—	—	—
取引所で取引されるデリバティブ取引	556	634	340	415
金利デリバティブ				
相対で決済される店頭デリバティブ取引	12,421	12,580	11,372	11,102
清算機関で清算される店頭デリバティブ取引	19,226	19,102	17,442	17,387
取引所で取引されるデリバティブ取引	18	9	11	5
信用デリバティブ				
相対で決済される店頭デリバティブ取引	1,003	1,023	577	709
清算機関で清算される店頭デリバティブ取引	103	93	101	96
取引所で取引されるデリバティブ取引	5	2	1	1
為替取引				
相対で決済される店頭デリバティブ取引	7,562	6,977	6,888	6,639
清算機関で清算される店頭デリバティブ取引	10	10	19	15
取引所で取引されるデリバティブ取引	5	5	0	0
商品デリバティブ				
相対で決済される店頭デリバティブ取引	0	0	0	6
清算機関で清算される店頭デリバティブ取引	—	—	—	—
取引所で取引されるデリバティブ取引	0	1	1	2
デリバティブ取引総額合計(2)	42,100	41,785	37,697	37,503
(控除) 連結貸借対照表上相殺されている金額(3)	△40,514	△40,460	△36,325	△36,456
連結貸借対照表上に表示されている取引純額(4)	1,586	1,325	1,372	1,047
(控除) 連結貸借対照表上相殺されていない金額				
(5)				
非現金担保	△252	△53	△457	△59
現金担保	—	△4	—	△7
純額合計	1,334	1,268	915	981

- (1) 編纂書815に基づき区分処理された組込デリバティブの金額を含んでおります。
- (2) マスター・ネットリング契約締結の有無、または当該契約の法的有効性を裏付ける十分な証拠の入手の有無に関わらず、全てのデリバティブ資産総額およびデリバティブ負債総額を含んでおります。2015年3月31日において、マスター・ネットリング契約下でない、または法的有効性を裏付ける十分な証拠を未入手のマスター・ネットリング契約下にあるデリバティブ資産総額およびデリバティブ負債総額はそれぞれ298十億円および447十億円です。2016年3月31日において、同様のデリバティブ資産総額およびデリバティブ負債総額はそれぞれ203十億円および326十億円です。
- (3) 編纂書815に基づき、野村が法的有効性について十分な証拠を入手しているマスター・ネットリング契約あるいは同等の内容の契約により、同一の取引相手とのデリバティブ資産と負債の相殺および相殺されたデリバティブ取引純額と現金担保との相殺を表します。2015年3月31日において、野村はデリバティブ負債に対する差入現金担保を1,830十億円相殺し、デリバティブ資産に対する受入現金担保を1,884十億円相殺いたしました。また2016年3月31日において、野村はデリバティブ負債に対する差入現金担保を1,885十億円相殺し、デリバティブ資産に対する受入現金担保を1,754十億円相殺いたしました。
- (4) 相殺されたデリバティブ資産および負債は連結貸借対照表上それぞれ、トレーディング資産およびプライベート・エクイティ投資—トレーディング資産とトレーディング負債に計上されております。区分処理された組込デリバティブは参照している原契約の満期に応じて、短期借入ないしは長期借入に計上されております。

- (5) 編纂書210-20および編纂書815に基づいた連結貸借対照表上の相殺表示が認められていないものの、取引相手がデフォルトした場合は法的に有効性のある相殺権を有する金額を表しております。相殺の法的有効性について十分な証拠を未入手のデリバティブおよび担保契約にかかる金額は含まれておりません。なお、2015年3月31日において、デリバティブ取引純額と相殺されなかった差入現金担保および受入現金担保はそれぞれ223十億円および757十億円です。2016年3月31日において、デリバティブ取引純額と相殺されなかった差入現金担保および受入現金担保はそれぞれ298十億円および466十億円です。

#### トレーディング目的のデリバティブ取引

区分処理された組込デリバティブを含むトレーディング目的のデリバティブ金融商品は公正価値で計上され、公正価値の変動は連結損益計算書の収益-トレーディング損益に計上されます。

次の表は、連結損益計算書に含まれるトレーディング目的およびトレーディング目的以外のデリバティブ関連の損益を、元となるデリバティブ取引の種類に応じて表しております。

(単位：十億円)

	2015年3月期	2016年3月期
トレーディング目的およびトレーディング目的以外のデリバティブ取引(1)(2)		
エクイティ・デリバティブ	△9	372
金利デリバティブ	△105	△142
信用デリバティブ	11	92
為替取引	△17	134
商品デリバティブ	△2	△73
合計	△122	383

- (1) デリバティブ取引の各区分には、複数のリスク区分を複合的に参照するデリバティブも含まれております。例えば金利デリバティブには、金利リスクや為替リスクの複合的なデリバティブや、期中償還率のようなその他のリスクも同時に参照するデリバティブが含まれております。信用デリバティブには、クレジット・デフォルト・スワップのほか債券を参照するデリバティブも含まれております。

- (2) トレーディング目的以外のデリバティブで、公正価値ヘッジないし純投資ヘッジを適用していないものの損益を含んでおります。2015年3月期および2016年3月期のこれらの損益は重要な金額ではありませんでした。

#### 公正価値ヘッジ

野村は日本円もしくは外国通貨建ての固定ならびに変動金利債を発行しており、通常、発行社債にかかる固定金利の支払義務についてスワップ契約を締結することにより変動金利の支払義務に変換しております。また、保険子会社の保有するトレーディング目的以外の外貨建負債証券に対して、為替先物取引を利用した為替ヘッジを行っております。野村はこれらの取引に対しヘッジ会計を適用しており、公正価値ヘッジとして指定されたデリバティブ取引は公正価値で計上され、その公正価値の変動は、ヘッジ対象の資産負債にかかる損益と共に連結損益計算書の金融費用または収益-その他に計上されています。

次の表は、連結損益計算書に含まれる公正価値ヘッジとして指定されたデリバティブ関連の損益を、元となるデリバティブ取引の種類とヘッジ対象の性質に応じて表しております。

(単位：十億円)

	2015年3月期	2016年3月期
ヘッジ会計を適用しているデリバティブ取引		
金利デリバティブ	29	26
為替取引	△1	8
合計	28	34
ヘッジ対象の損益		
長期借入	△29	△26
トレーディング目的以外の負債証券	1	△8
合計	△28	△34

## 純投資ヘッジ

野村は一部の重要な為替リスクをもつ在外事業体に対して、為替先物取引ならびに外貨建長期負債を利用した為替ヘッジを行っており、これにヘッジ会計を適用しております。ヘッジ手段として指定されたデリバティブ取引およびデリバティブ取引以外の金融商品から発生する為替換算差額については、ヘッジが有効である部分につき、連結包括利益計算書のその他の包括利益－為替換算調整額（税引後）に計上されています。これは当該在外事業体を連結する際に発生する為替換算差額と相殺されております。

次の表は、連結包括利益計算書に含まれる純投資ヘッジとして指定されたデリバティブ取引およびデリバティブ取引以外の損益を表しております。

(単位：十億円)

	2015年3月期	2016年3月期
ヘッジ手段		
為替取引	7	7
合計	7	7

(1) ヘッジの非有効部分の損益およびヘッジの有効性評価から除外した部分は、連結損益計算書の収益－その他に含まれております。2015年3月期および2016年3月期の損益は重要な金額ではありませんでした。

## 信用リスクに関する偶発事象に関する要項を含んだデリバティブ

野村は信用リスクに関する偶発事象についての要項を含んだ店頭デリバティブやその他の契約を結んでいます。これらの契約は、最も一般的には当社の長期信用格付けの引き下げといった信用リスクに関わる事象が発生した場合に追加担保やポジションの決済を求めることがあります。

2015年3月31日現在の負債側に計上されている信用リスクに関する偶発事象要項を含んだデリバティブ商品の公正価値の総計は874十億円となり、708十億円の担保を差し入れております。2015年3月31日時点における長期格付けが1ノッチ引き下げられた場合、追加担保の差入もしくは取引を決済するために求められる金額は19十億円です。

2016年3月31日現在の負債側に計上されている信用リスクに関する偶発事象要項を含んだデリバティブ商品の公正価値の総計は719十億円となり、587十億円の担保を差し入れております。2016年3月31日時点における長期格付けが1ノッチ引き下げられた場合、追加担保の差入もしくは取引を決済するために求められる金額は15十億円です。

## クレジット・デリバティブ

クレジット・デリバティブとは、その原商品の1つあるいは複数、ある特定（もしくは複数）の参照企業の信用リスク、もしくは企業群の信用リスクに基づく指数に関連するデリバティブ商品であり、契約に特定されている信用事由が発生するとクレジット・プロテクションの売り手は損失を被るリスクがあります。

野村が売り手となるクレジット・デリバティブは野村が保証型の契約の保証者として、あるいはオプション型の契約やクレジット・デフォルト・スワップ、あるいはその他のクレジット・デリバティブ契約の形態においてクレジット・プロテクションを提供するものとして、第三者の信用リスクを引き受ける契約やそうした契約を内包するものであります。

野村は通常のトレーディング業務の一環として、信用リスク回避目的、自己勘定取引および顧客ニーズに対応する取引目的でクレジット・デリバティブを取引しており、クレジット・プロテクションの買い手もしくは売り手となっております。

野村が主として使用するクレジット・デリバティブの種類は特定の第三者の信用リスクに基づき決済が行われる個別クレジット・デフォルト・スワップです。また、野村はクレジット・デフォルト指数に連動するものの販売やその他の信用リスク関連ポートフォリオ商品の発行を行っております。

契約で特定された信用事由が発生した場合、野村はクレジット・デリバティブ契約の履行をしなければなりません。信用事由の典型的な例には、参照企業の破産、債務不履行や参照資産の条件変更などがあります。

野村が売り手となるクレジット・デリバティブ契約は現金決済あるいは現物決済の契約になっております。現金決済の契約では、参照債務の不履行など信用事由の発生により支払いがなされた後は契約終了となり、野村による更なる支払い義務はなくなります。この場合、野村は通常支払いの対価としてカウンターパーティーの参照資産を受け取る権利は有しておりませんし、参照資産の実際の発行体に対して直接支払い金額を請求する権利も有しません。現物決済の契約では、信用事由発生により契約額全額が支払われた場合に対価として参照資産を受け取ります。

野村は継続的にクレジット・デリバティブのエクスポージャーをモニターし管理しています。野村がプロテクションの売り手となった場合、プロテクションの対象と同一の参照資産、あるいはプロテクションの対象となる参照資産と発行体が同一であり、かつ当該資産と高い相関を有する価値変動を示すだろうと予想される資産を対象としたクレジット・プロテクションを第三者から購入することでリスクを軽減することができます。したがって、野村が売り手となったクレジット・デリバティブの支払い額を第三者からの支払いによって補填するために用いられるリコース条項としては、当該デリバティブ契約によってというよりむしろ、同一あるいは高い相関を有する参照資産を対象としたクレジット・プロテクションを別途購入することによる場合が最も一般的です。

野村は、購入したクレジット・デリバティブの想定元本を、次の表中に「クレジット・プロテクション買付額」として表示しています。これらの数値は売建クレジット・デリバティブの参照資産と同一の資産に対し、第三者から購入したクレジット・プロテクションの購入額であり、野村のエクスポージャーをヘッジするものです。野村が売り手であるクレジット・デリバティブに基づいて支払いを履行しなければならなくなる場合には、通常、その金額に近い金額を購入したクレジット・プロテクションから受け取る権利が発生します。

クレジット・デリバティブで明記される想定元本額は、契約に基づき野村が支払いをしなければならない場合の最大限の金額となります。しかしながら、クレジット・プロテクションの購入に加えて、支払いが起きる可能性や支払額を減らす下記のリスク軽減要素があるため、想定元本額は通常野村が実際に支払う金額を正確に表すものではありません。

信用事由の発生可能性：野村はクレジット・デリバティブの公正価値評価をする際に、参照資産に信用事由が発生し、野村が支払いをしなければならない可能性を考慮しています。野村のこれまでの経験と野村によるマーケットの現状分析に基づきますと、野村がプロテクションを提供している参照資産の全てについて1つの会計期間において同時に信用事由が発生する可能性はほとんど無いと考えています。したがって、開示されている想定元本額は、こうしたデリバティブ契約にかかる野村の実質的なエクスポージャーとしては、相当に過大な表示となっています。

参照資産からの回収価額：ある信用事由が発生した場合に、野村の契約に基づく債務額は、想定元本額と参照資産からの回収価額の差額に限定されます。信用事由が発生した参照資産からの回収価額がわずかであるにしても、回収価額はこれらの契約に基づいて支払う金額を減少させます。

野村は、野村が売り手となっているクレジット・デリバティブに関連して資産を担保として受け入れています。しかしながら、それらはクレジット・デリバティブに基づいて野村が支払う金額の回収に充てられるのではなく、相手方の信用事由の発生により、契約に基づいた野村への支払いに対して生じる経済的な損失リスクを軽減するためのものです。担保提供義務は個別契約ごとではなくカウンターパーティーごとで決定され、また通常クレジット・デリバティブだけではなく全ての種類のデリバティブ契約を対象としております。

2015年3月31日および2016年3月31日現在の野村が売り手となるクレジット・デリバティブの残高および同一参照資産のクレジット・プロテクションの買付金額の残高は次のとおりであります。

(単位：十億円)

2015年3月31日							
帳簿価額(1) (△資産) / 負債	計	潜在的な最大支払額または想定元本額				想定元本額	
		満期年限				クレジット・ プロテクショ ン買付額	
		1年以内	1～3年	3～5年	5年超		
クレジット・デフォルト・ スワップ (個別)	△21	18,808	4,146	7,396	5,657	1,609	16,519
クレジット・デフォルト・ スワップ (指数)	△22	6,044	919	1,926	2,462	737	5,240
その他のクレジット・リス ク関連ポートフォリオ商品	△8	673	324	217	117	15	293
クレジット・リスク関連オ プションおよびスワップシ ョン	0	300	—	—	255	45	255
合計	△51	25,825	5,389	9,539	8,491	2,406	22,307

(単位：十億円)

2016年3月31日							
帳簿価額(1) (△資産) / 負債	計	潜在的な最大支払額または想定元本額				想定元本額	
		満期年限				クレジット・ プロテクショ ン買付額	
		1年以内	1～3年	3～5年	5年超		
クレジット・デフォルト・ スワップ (個別)	131	15,609	3,658	5,292	5,252	1,407	12,796
クレジット・デフォルト・ スワップ (指数)	52	5,797	918	1,623	2,505	751	4,295
その他のクレジット・リス ク関連ポートフォリオ商品	12	355	71	248	24	12	209
クレジット・リスク関連オ プションおよびスワップシ ョン	0	67	—	—	67	—	67
合計	195	21,828	4,647	7,163	7,848	2,170	17,367

(1) 帳簿価額は、取引相手毎または現金担保との相殺前のデリバティブ取引の公正価値であります。なお、資産残高は参照資産のクレジット・スプレッドが取引開始時よりタイトニングしたことによるものです。



次の表は、野村が売り手となるクレジット・デリバティブの参照資産の外部格付ごとの情報を表しております。格付は、Standard & Poor'sによる格付、同社による格付がない場合はMoody's Investors Serviceによる格付、両社による格付がない場合にはFitch Ratings Ltd.または株式会社日本格付研究所による格付を使用しております。クレジット・デフォルト・スワップ（指数）についてはポートフォリオまたは指数に含まれる参照企業の外部格付の加重平均を使用しております。

(単位：十億円)

	2015年3月31日						
	潜在的な最大支払額または想定元本額						
	AAA	AA	A	BBB	BB	その他(1)	合計
クレジット・デフォルト・スワップ（個別）	1,768	1,418	4,766	6,722	2,526	1,608	18,808
クレジット・デフォルト・スワップ（指数）	85	14	3,936	1,306	376	327	6,044
その他のクレジット・リスク関連ポートフォリオ商品	38	—	1	4	1	629	673
クレジット・リスク関連オプションおよびスワップション	—	—	277	—	—	23	300
合計	1,891	1,432	8,980	8,032	2,903	2,587	25,825

(単位：十億円)

	2016年3月31日						
	潜在的な最大支払額または想定元本額						
	AAA	AA	A	BBB	BB	その他(1)	合計
クレジット・デフォルト・スワップ（個別）	1,230	1,305	4,407	5,428	2,243	996	15,609
クレジット・デフォルト・スワップ（指数）	178	15	4,249	939	224	192	5,797
その他のクレジット・リスク関連ポートフォリオ商品	19	—	1	3	1	331	355
クレジット・リスク関連オプションおよびスワップション	—	—	—	67	—	—	67
合計	1,427	1,320	8,657	6,437	2,468	1,519	21,828

(1) その他には、参照資産の外部格付が投資不適格であるものおよび参照資産の外部格付がないものが含まれております。

#### 金融資産の売却に伴い取引されるデリバティブ

野村は第三者への金融資産の譲渡に伴い別個の契約を同一相手先と結ぶことで、取引期間中における当該金融資産の実質的にすべての経済的リターンに対するエクスポージャーを野村が保持する取引を行うことがあります。これらの取引は主として相対のトータルリターンスワップまたは実質的なトータルリターンスワップであるデリバティブを伴う有価証券の売却取引により行われます。

これらの取引は、編纂書860における金融資産の消滅の要件を満たした場合には有価証券の売却およびデリバティブとして別々に会計処理されます。金融資産の消滅の要件を満たさない場合、金融資産の譲渡とデリバティブは単一の担保付資金調達取引として会計処理され、連結貸借対照表上、長期借入—譲渡取消による担保付借入として計上されます。

2016年3月31日現在、担保付資金調達取引ではなく売却として会計処理されているトータルリターンスワップまたは実質的なトータルリターンスワップを伴う売却取引は該当ありませんでした。

#### 4 担保付取引：

野村は、主に顧客のニーズを満たす、トレーディング商品在庫を利用して資金調達を行う、および決済のために有価証券を調達するという目的で、売戻条件付有価証券買入取引および買戻条件付有価証券売却取引、担保付有価証券借入取引および担保付有価証券貸付取引ならびにその他の担保付借入を含む担保付取引を行っております。

売戻条件付有価証券買入取引および買戻条件付有価証券売却取引、担保付有価証券借入取引および担保付有価証券貸付取引は通常、業界標準のマスター・ネットティング契約を交わしており、取引相手がデフォルトした場合は取引および担保の一括清算および相殺が認められるため、クレジット・エクスポージャーは軽減されております。特定の清算機関で清算される売戻条件付有価証券買入取引および買戻条件付有価証券売却取引についても、清算機関がデフォルトした場合に同様の権利を認める清算契約または参加者契約を結んでおります。野村では通常、前述した契約に含まれている取引の一括清算および相殺の法的有効性を裏付けるための法律意見書を外部より取得しております。

特定の取引相手および特定の地域において、野村は、マスター・ネットティング契約を交わさずに売戻条件付有価証券買入取引、買戻条件付有価証券売却取引、担保付有価証券借入取引および担保付有価証券貸付取引を行うことがあります。また、マスター・ネットティング契約を交わしている場合でも、野村は、一括清算および相殺の法的有効性を裏付ける十分な証拠を未入手または入手できないことがあります。このような状況は、各国の法律が一括清算および相殺を明確に禁止している場合や、相殺の法的有効性に関する法律が複雑、不明確または存在しない場合に起こり得ます。また、当該状況は、特定の政府、政府系機関、地方自治体、清算機関、取引所または年金ファンドとの売戻条件付有価証券買入取引、買戻条件付有価証券売却取引、担保付有価証券借入取引および担保付有価証券貸付取引について生じる可能性があります。

野村は、マスター・ネットティング契約の法的有効性を考慮して、特定の取引相手との取引から生じる信用リスクのヘッジ方法、取引相手のクレジット・エクスポージャーの算定方法およびリスク上限の設定方法、ならびに取引相手に徴求する担保の量および質を決定しております。

こうした取引において野村は、日本および海外の国債、地方債および政府系機関債、不動産ローン担保証券、銀行および事業会社の負債証券ならびに投資持分証券を含む担保の受入れまたは差入れを行っております。ほとんどの場合野村は、受け入れた有価証券について、買戻契約の担保として提供すること、有価証券貸付契約を締結することまたは売建有価証券の精算のために取引相手へ引渡しを行うことが認められております。売戻条件付有価証券買入取引および買戻条件付有価証券売却取引では、一般的に受け渡される担保は有価証券であり、担保価値は受け渡される現金の金額よりも通常大きくなります。野村が有価証券を借り入れる場合、通常担保金もしくは代用有価証券を差し入れる必要があります。また逆に野村が有価証券を貸し付ける場合、通常野村は担保金もしくは代用有価証券を受け入れます。野村は取引期間を通じて受け入れまたは差し入れている有価証券の市場価値を把握し、必要な場合には取引が十分に保全されるよう追加の担保金もしくは代用有価証券を徴求しております。

#### 担保付取引の相殺

連結貸借対照表上では、マスター・ネットティング契約を締結している同一の取引相手との売戻条件付有価証券買入取引および買戻条件付有価証券売却取引、担保付有価証券借入取引および担保付有価証券貸付取引は、編纂書210-20に定義された特定の条件に合致する場合は相殺して表示しております。特定の条件には、取引の満期、担保が決済される振替機関、関連する銀行取決め、マスター・ネットティング契約における一括清算および相殺の法的有効性などに関する要件が含まれます。

次の表は、連結貸借対照表上のこうした担保付取引の相殺に関する情報を表しております。取引相手がデフォルトした場合に追加的に相殺が認められるマスター・ネットティング契約を締結している取引に関する情報も含んでおります。なお、マスター・ネットティング契約下でない、または一括清算および相殺の法的有効性を裏付ける十分な証拠がないマスター・ネットティング契約下にある取引は、下表の中で相殺されておられません。

(単位：十億円)

2015年3月31日				
	売戻条件付 有価証券買入 取引	担保付 有価証券借入 取引	買戻条件付 有価証券売却 取引	担保付 有価証券貸付 取引
取引総額(1)	25,532	8,460	29,268	2,924
(控除) 連結貸借対照表上相殺されている 金額(2)	△17,051	△242	△17,051	△242
連結貸借対照表上に表示されている取引純 額(3)	8,481	8,218	12,217	2,682
(控除) 連結貸借対照表上相殺されていな い額(4)				
非現金担保	△6,295	△6,531	△10,058	△2,371
現金担保	△1	—	—	—
純額合計	2,185	1,687	2,159	311

(単位：十億円)

2016年3月31日				
	売戻条件付 有価証券買入 取引	担保付 有価証券借入 取引	買戻条件付 有価証券売却 取引	担保付 有価証券貸付 取引
取引総額(1)	25,834	5,868	30,821	2,260
(控除) 連結貸借対照表上相殺されている 金額(2)	△16,629	△5	△16,629	△5
連結貸借対照表上に表示されている取引純 額(3)	9,205	5,863	14,192	2,255
(控除) 連結貸借対照表上相殺されていな い額(4)				
非現金担保	△7,052	△4,553	△11,503	△1,713
現金担保	0	—	0	—
純額合計	2,153	1,310	2,689	542

- (1) マスター・ネットティング契約締結の有無、または当該契約の法的有効性を裏付ける十分な証拠の入手の有無に関わらず、全ての取引残高を含んでおります。公正価値オプションの選択により公正価値で計上されている取引を含んでおります。2015年3月31日において、マスター・ネットティング契約下でない、または法的有効性を裏付ける十分な証拠を未入手のマスター・ネットティング契約下にある売戻条件付有価証券買入取引および買戻条件付有価証券売却取引の総額はそれぞれ1,979十億円および2,091十億円です。2015年3月31日において、マスター・ネットティング契約下でない、または法的有効性を裏付ける十分な証拠を未入手のマスター・ネットティング契約下にある担保付有価証券借入取引および担保付有価証券貸付取引の総額はそれぞれ1,507十億円および52十億円です。2016年3月31日において、マスター・ネットティング契約下でない、または法的有効性を裏付ける十分な証拠を未入手のマスター・ネットティング契約下にある売戻条件付有価証券買入取引および買戻条件付有価証券売却取引の総額はそれぞれ940十億円および2,176十億円です。2016年3月31日において、マスター・ネットティング契約下でない、または法的有効性を裏付ける十分な証拠を未入手のマスター・ネットティング契約下にある担保付有価証券借入取引および担保付有価証券貸付取引の総額はそれぞれ1,162十億円および186十億円です。
- (2) 編纂書210-20に基づき、野村が法的有効性について十分な証拠を入手しているマスター・ネットティング契約あるいは同等の契約により、取引相手ごとに相殺した金額を表します。相殺した金額には、公正価値オプションの選択により公正価値で計上されている取引を含みます。

- (3) 売戻条件付有価証券買入取引および担保付有価証券借入取引は、連結貸借対照表上それぞれ担保付契約－売戻条件付買入有価証券と担保付契約－借入有価証券担保金に計上されております。買戻条件付有価証券売却取引および担保付有価証券貸付取引は、連結貸借対照表上それぞれ担保付調達－買戻条件付売却有価証券と担保付調達－貸付有価証券担保金に計上されております。また、担保付有価証券貸付取引には、野村が貸し出した有価証券の担保として、売却または担保差入可能な有価証券を受け入れる取引を含んでおります。野村は受入れた有価証券を公正価値で認識しており、同額を返還義務のある有価証券として負債に計上しております。当該負債は連結貸借対照表上、その他の負債に計上されております。
- (4) 編纂書210－20に基づいた連結貸借対照表上の相殺表示が認められていないものの、取引相手のデフォルト発生時には法的に有効性のある相殺権を有する金額を表しております。相殺の法的有効性について十分な証拠を未入手取引にかかる金額は含まれておりません。

### 買戻条件付有価証券売却取引および担保付有価証券貸付取引の残存契約期間別内訳

次の表は、2016年3月31日現在において、連結貸借対照表上、負債として計上されている買戻条件付有価証券売却取引および担保付有価証券貸付取引の編纂書210-20に基づく相殺表示前の残存契約期間別の内訳を示しております。

(単位：十億円)

	残存契約期間					合計
	オーバーナイトまたはオープン・エンド(1)	30日以内	30～90日	90日～1年	1年以上	
買戻条件付有価証券売却取引	12,271	14,713	2,109	1,229	499	30,821
担保付有価証券貸付取引	1,264	751	131	102	12	2,260
取引総額(2)	13,535	15,464	2,240	1,331	511	33,081

- オープン・エンド取引とは、取引の明確な契約満期日を定めずに、野村または取引相手の要求に基づいて取引を終了する取引であります。
- 買戻条件付有価証券売却取引および担保付有価証券貸付取引は、連結貸借対照表上それぞれ担保付調達一買戻条件付売却有価証券と担保付調達一貸付有価証券担保金に計上されております。また、担保付有価証券貸付取引には、野村が貸し出した有価証券の担保として、売却または担保差入可能な有価証券を受け入れる取引を含んでおります。野村は受入れた有価証券を公正価値で認識しており、同額を返還義務のある有価証券として負債に計上しております。当該負債は連結貸借対照表上、その他の負債に計上されております。買戻条件付有価証券売却取引および担保付有価証券貸付取引の取引総額は、上述の担保付取引の相殺にかかる開示の取引総額と一致いたします。

### 買戻条件付有価証券売却取引および担保付有価証券貸付取引における担保提供資産

次の表は、2016年3月31日現在において、連結貸借対照表上、買戻条件付売却有価証券および貸付有価証券担保金として計上されている買戻条件付有価証券売却取引および担保付有価証券貸付取引の編纂書210-20に基づく相殺表示前の担保提供資産別の内訳を示しております。

(単位：十億円)

	買戻条件付 有価証券売却取引	担保付有価証券 貸付取引	合計
エクイティおよび転換社債	90	2,112	2,202
日本国債・地方債・政府系機関債	854	12	866
外国国債・地方債・政府系機関債	24,137	132	24,269
銀行および事業会社の負債証券	2,119	3	2,122
商業用不動産ローン担保証券 (CMBS)	10	—	10
住宅用不動産ローン担保証券 (RMBS) (1)	3,530	—	3,530
債務担保証券 (CDO) 等	81	—	81
受益証券等	—	1	1
取引総額(2)	30,821	2,260	33,081

- RMBSにはパス・スルー証券および米国政府保証が付されたCMO (Collateralized Mortgage Obligations) を3,415十億円含んでおります。
- 買戻条件付有価証券売却取引および担保付有価証券貸付取引は、連結貸借対照表上それぞれ担保付調達一買戻条件付売却有価証券と担保付調達一貸付有価証券担保金に計上されております。また、担保付有価証券貸付取引には、野村が貸し出した有価証券の担保として、売却または担保差入可能な有価証券を受け入れる取引を含んでおります。野村は受入れた有価証券を公正価値で認識しており、同額を返還義務のある有価証券として負債に計上しております。当該負債は連結貸借対照表上、その他の負債に計上されております。買戻条件付有価証券売却取引および担保付有価証券貸付取引の取引総額は、上述の担保付取引の相殺にかかる開示の取引総額と一致いたします。

## 担保として受け入れた資産

野村が担保として受け入れた有価証券および有担保・無担保の貸借契約に基づき受け入れた有価証券のうち野村が売却または再担保の権利を有しているものの公正価値、ならびにそのうちすでに売却されもしくは再担保に提供されている額はそれぞれ以下のとおりであります。

(単位：十億円)

	2015年3月31日	2016年3月31日
野村が担保として受け入れた有価証券および有担保・無担保の貸借契約に基づき受け入れた有価証券のうち野村が売却または再担保の権利を有しているものの公正価値	45,397	40,714
上記のうちすでに売却され（連結貸借対照表上ではトレーディング負債に含まれる）もしくは再担保に提供されている額	39,165	34,172

## 担保として差し入れた資産

野村は、買戻契約およびその他の担保付資金調達取引の担保として、自己所有の有価証券を差し入れております。担保受入者が売却または再担保に差し入れることのできる担保差入有価証券（現先レポ取引分を含む）は、連結貸借対照表上、トレーディング資産に担保差入有価証券として括弧書きで記載されております。野村が所有する資産であって、売却または再担保に差し入れる権利を担保受入者に認めることなく証券取引所および決済機関などに対して担保として差し入れられているものの概要は、それぞれ以下のとおりであります。

(単位：百万円)

	2015年3月31日	2016年3月31日
トレーディング資産：		
エクイティおよび転換社債	95,331	104,642
政府および政府系機関債	1,122,308	731,430
銀行および事業会社の負債証券	139,062	68,029
商業用不動産ローン担保証券（CMBS）	32,894	6,031
住宅用不動産ローン担保証券（RMBS）	1,391,414	2,684,186
債務担保証券（CDO）等(1)	104,877	32,348
受益証券等	45,619	78,158
合計	2,931,505	3,704,824
取引所預託金およびその他の顧客分別金	—	2,000
トレーディング目的以外の負債証券	47,959	24,057
関連会社に対する投資および貸付金	32,034	32,907
(1) ローン担保証券（CLO）、資産担保証券（ABS）（クレジットカード・ローン、自動車ローン、学生ローン等）を含みます。		

上記で開示されているものを除く担保提供資産は、以下のとおりであります。

(単位：百万円)

	2015年3月31日	2016年3月31日
貸付金および受取債権	1,220	249
トレーディング資産	1,833,959	1,755,260
建物、土地、器具備品および設備	5,362	5,355
トレーディング目的以外の負債証券	264,685	191,545
その他	34	30
合計	2,105,260	1,952,439

上記の資産は主にその他の担保付借入および連結変動持分事業体の担保付社債、トレーディング目的担保付借入を含む担保付借入ならびにデリバティブ取引に関して差し入れられているものであります。トレーディング目的担保付借入については「注記10 借入」の記述をご参照ください。

5 トレーディング目的以外の有価証券：

2015年3月31日および2016年3月31日現在における、保険子会社が保有するトレーディング目的以外の有価証券の原価または償却原価、公正価値、未実現利益および未実現損失は以下のとおりです。

(単位：百万円)

	2015年3月31日			
	原価または 償却原価	未実現損益		公正価値
		未実現利益	未実現損失	
政府債・地方債および政府系機関債(1)	106,785	5,123	36	111,872
その他負債証券(2)	161,631	22,717	95	184,253
投資持分証券(3)	40,315	22,751	230	62,836
合計	308,731	50,591	361	358,961

(単位：百万円)

	2016年3月31日			
	原価または 償却原価	未実現損益		公正価値
		未実現利益	未実現損失	
政府債・地方債および政府系機関債(1)	84,926	4,046	162	88,810
その他負債証券(2)	161,685	14,078	1,251	174,512
投資持分証券(3)	42,132	24,101	233	66,000
合計	288,743	42,225	1,646	329,322

(1) 主に日本における国債・地方債・政府系機関債で構成されております。

(2) 主に事業債で構成されております。

(3) 主に日本における株式で構成されております。

2015年3月期においてトレーディング目的以外の有価証券を75,745百万円売却しており、実現利益は5,008百万円、実現損失は15百万円であり、売却にかかる収入額は80,738百万円であります。2016年3月期においてトレーディング目的以外の有価証券を63,752百万円売却しており、実現利益は3,841百万円、実現損失は631百万円であり、売却にかかる収入額は66,962百万円であります。なお、実現損益は移動平均法を用いて計算されております。

2015年3月期および2016年3月期において、トレーディング目的以外の有価証券からトレーディング資産への振替はありませんでした。

下記の表は、2016年3月31日現在におけるトレーディング目的以外の負債証券の公正価値を満期年限別に表しております。実際の満期は、一部の負債証券が早期償還条項を有するため、契約上の満期と異なることがあります。

(単位：百万円)

	2016年3月31日				
	合計	満期年限			
		1年以内	1～5年	5～10年	10年超
トレーディング目的以外の負債証券	263,322	23,543	150,072	70,079	19,628

下記の表は、2015年3月31日および2016年3月31日現在で未実現損失を有するトレーディング目的以外の有価証券について、その未実現損失の状況が継続している期間別に公正価値および未実現損失の金額を表しております。

(単位：百万円)

	2015年3月31日					
	12ヵ月未満		12ヵ月以上		合計	
	公正価値	未実現損失	公正価値	未実現損失	公正価値	未実現損失
政府債・地方債および政府系 機関債	17,536	5	13,127	31	30,663	36
その他負債証券	12,814	95	—	—	12,814	95
投資持分証券	2,064	230	—	—	2,064	230
合計	32,414	330	13,127	31	45,541	361

(単位：百万円)

	2016年3月31日					
	12ヵ月未満		12ヵ月以上		合計	
	公正価値	未実現損失	公正価値	未実現損失	公正価値	未実現損失
政府債・地方債および政府系 機関債	4,611	159	13,673	3	18,284	162
その他負債証券	35,606	1,251	—	—	35,606	1,251
投資持分証券	4,113	233	—	—	4,113	233
合計	44,330	1,643	13,673	3	58,003	1,646

2015年3月31日現在において、未実現損失を有するトレーディング目的以外の有価証券の銘柄数は26銘柄であります。2016年3月31日現在において、未実現損失を有するトレーディング目的以外の有価証券の銘柄数は52銘柄であります。

2015年3月期において、一時的ではないと判断される価値の下落により特定のトレーディング目的以外の投資持分証券に対して認識した減損は16百万円であります。2015年3月期において、信用リスクの低下による一時的ではないと判断される価値の下落により特定のトレーディング目的以外の負債証券に対して認識した減損は98百万円であります。

2015年3月期において、信用リスクの低下には起因しないものの一時的ではないと判断される価値の下落により政府債・地方債および政府系機関債およびその他負債証券に対してその他の包括利益で認識した減損およびその後の公正価値の変動は31百万円であります。その他のトレーディング目的以外の有価証券の未実現損失については、価値の下落は一時的と考えております。

2016年3月期において、一時的ではないと判断される価値の下落により特定のトレーディング目的以外の投資持分証券に対して認識した減損は486百万円であります。2016年3月期において、信用リスクの低下による一時的ではないと判断される価値の下落により特定のトレーディング目的以外の負債証券に対して認識した減損はありません。

2016年3月期において、信用リスクの低下には起因しないものの一時的ではないと判断される価値の下落により政府債・地方債および政府系機関債およびその他負債証券に対してその他の包括利益で認識した減損およびその後の公正価値の変動は△28百万円であります。その他のトレーディング目的以外の有価証券の未実現損失については、価値の下落は一時的と考えております。



## 6 証券化および変動持分事業体：

### 証券化業務

野村は、商業用および居住用モーゲージ、政府系機関債および社債、ならびにその他の形態の金融商品を証券化するために特別目的事業体を利用しております。これらは、株式会社、匿名組合、ケイマン諸島で設立された特別目的会社、信託勘定などの形態をとっております。野村の特別目的事業体への関与としましては、特別目的事業体を組成すること、特別目的事業体が発行する負債証券および受益権を投資家のために引受け、売出し、販売することが含まれております。野村は金融資産の譲渡について、編纂書860の規定に基づき処理しております。編纂書860は、野村の金融資産の譲渡について、野村がその資産に対する支配を喪失する場合には、売却取引として会計処理することを義務付けております。編纂書860は、(a) 譲渡資産が譲渡人から隔離されていること（譲渡人が倒産した場合もしくは財産管理下に置かれた場合においても）、(b) 譲受人が譲り受けた資産を担保として差し入れるまたは譲渡する権利を有していること、もしくは譲受人が証券化または担保付資金調達のためのためだけに設立された特別目的事業体の場合において、受益持分の保有者が受益持分を差し入れるまたは譲渡する権利を有していること、(c) 譲渡人が譲渡資産に対する実質的な支配を維持していないことという条件を満たす場合には支配を喪失すると規定しております。野村は特別目的事業体を使った証券化の際の留保持分など、こうした事業体に対する持分を保有することがあります。野村の連結貸借対照表では、当該持分は、公正価値により評価し、トレーディング資産として計上され、公正価値の変動はすべて収益－トレーディング損益として認識しております。証券化した金融資産に対して当初から継続して保有する持分の公正価値は観察可能な価格、もしくはそれが入手不可である持分については野村は、最善の見積りに基づく重要な仮定を用いて、将来キャッシュ・フローを現在価値に割り引くことによって計算される価格を公正価値としております。その仮定には、見積り信用損失、期限前償還率、フォワード・イールド・カーブ、それに含まれるリスクに応じた割引率が含まれます。これ以外に特別目的事業体に対し譲渡した金融資産に関連するデリバティブ取引を行うことがあります。

以上のように、野村は特別目的事業体へ譲渡した金融資産に対し、継続的関与を持つ場合があります。野村が2015年3月期および2016年3月期において、新たな証券化により特別目的事業体から譲渡対価として得たキャッシュ・インフローは261十億円、382十億円であり、野村からの資産の譲渡により認識した利益は重要な金額ではありませんでした。さらに2015年3月期および2016年3月期において、譲渡対価として受け取った特別目的事業体が発行する負債証券の当初の公正価値は1,276十億円、1,867十億円であり、当該負債証券の第三者への売却により得たキャッシュ・インフローは823十億円、1,412十億円となっております。2015年3月31日現在および2016年3月31日現在において、継続的関与を持つ特別目的事業体に、野村が売却処理した譲渡金融資産の累計残高はそれぞれ5,656十億円、6,533十億円となっております。また、2015年3月31日現在および2016年3月31日現在において、野村はこれらの特別目的事業体に対してそれぞれ233十億円、200十億円の持分を当初から継続的に保有しております。2015年3月期および2016年3月期において、これらの継続して保有している持分に関連して特別目的事業体から受け取った金額はそれぞれ23十億円、51十億円となっております。

野村は2015年3月31日現在および2016年3月31日現在において、これらの特別目的事業体との間に、毀損した担保資産を入れ替える契約およびクレジット・デフォルト・スワップ契約をそれぞれ20十億円、20十億円結んでおりますが、その他契約外の財務支援は行っておりません。

次の表は、野村が継続的関与を持つ特別目的事業体に対する持分を保有するものの公正価値、およびその公正価値のレベル別の内訳を当該特別目的事業体に譲渡した資産の種類別に表しております。

(単位：十億円)

2015年3月31日						
	レベル1	レベル2	レベル3	合計	うち、 投資格付が 適格なもの	それ以外
国債・地方債、および政府系機 関債	—	231	—	231	231	—
事業債	—	—	0	0	—	0
モーゲージ関連商品	—	2	0	2	0	2
合計	—	233	0	233	231	2

(単位：十億円)

2016年3月31日						
	レベル1	レベル2	レベル3	合計	うち、 投資格付が 適格なもの	それ以外
国債・地方債、および政府系機 関債	—	197	—	197	197	—
事業債	—	—	0	0	—	0
モーゲージ関連商品	—	3	0	3	0	3
合計	—	200	0	200	197	3

次の表は、公正価値の測定に用いている主要な経済的仮定、およびそれら経済的仮定が10%および20%不利な方向に変動した場合における、継続して保有している持分の公正価値に与える影響を表しております。

(単位：十億円)

	重要な継続して保有している持分(1)	
	2015年3月31日	2016年3月31日
継続して保有している持分の公正価値(1)	208	171
加重平均残存期間(年数)	5.4	5.4
期限前償還率	6.1%	5.4%
10%不利な方向に変動した場合の影響額	△2.3	△1.4
20%不利な方向に変動した場合の影響額	△4.3	△2.4
割引率	2.4%	2.4%
10%不利な方向に変動した場合の影響額	△0.9	△0.9
20%不利な方向に変動した場合の影響額	△1.8	△1.6

(1) 2015年3月31日現在において、継続して保有している持分233十億円のうち、重要な継続して保有している持分208十億円のみ感応度分析を行っております。2016年3月31日現在において、継続して保有している持分200十億円のうち、重要な継続して保有している持分171十億円のみ感応度分析を行っております。

野村は譲渡資産の性質上、上記の継続して保有している持分に対して予測される信用損失の発生確率およびその金額は軽微であると考えております。

表上では経済的仮定が10%および20%不利な方向に変動した場合を想定していますが、公正価値の変動と仮定の変動は線型な関係に必ずしもないことから、一般的に正確な数値を推定することはできません。特定の経済的仮定に対する影響額は、他の全ての経済的仮定が一定であると想定し、算出しております。この理由から、経済的仮定が同時に変動した場合において、その影響額の計算が過大または過少になる場合があります。感応度分析はあくまでも仮説的条件に基づいたものであり、野村のリスク・マネジメントにおけるストレス・シナリオ分析を反映しているものではありません。

次の表は、金融資産を特別目的事業体に譲渡したが、編纂書860上は譲渡の要件を満たさずトレーディング資産となったもの、また、それにより担保付金融取引として会計処理されたために長期借入とされたものの金額およびその区分を表しています。なお、表上の資産はすべて同負債の担保となるもので、野村が資産を自由に処分することも、遡及されることもありません。

(単位：十億円)

	2015年3月31日	2016年3月31日
資産		
トレーディング資産		
株式関連商品	83	22
債券関連商品	26	24
モーゲージ関連商品	22	20
合計	131	66
負債		
長期借入	129	127

#### 変動持分事業体

野村は通常の証券化およびエクイティ・デリバティブ業務の中で、変動持分事業体に対して金融資産の譲渡、変動持分事業体が発行したリパッケージ金融商品の引受け、売出し、販売を行っております。野村はマーケット・メーカー業務、投資業務および組成業務に関連し、変動持分事業体にかかる変動持分の保有、購入、販売を行っております。

野村が変動持分事業体の持分を保有し、その事業体にとって最も重要な活動に支配力を持ち、その事業体にとって重要な便益を享受する権利または損失を被る義務が生じる場合、且つ野村が他の投資家の受託者たる要件を満たせない場合、野村は主たる受益者でありその事業体を連結しなければなりません。野村の連結変動持分事業体には、事業会社の発行する転換社債型新株予約権付社債やモーゲージおよびモーゲージ担保証券をリパッケージした仕組債を、投資家に販売するために組成されたものが含まれます。航空機のリース事業や、その他のビジネスに関連する変動持分事業体も連結しております。野村はまた、投資ファンド等、野村が主たる受益者となる場合は連結しております。

最も重要な決断を下すパワーには、変動持分事業体のタイプによりさまざまな形態があります。証券化、投資ファンド、CDO等の取引においては、担保資産の管理やサービシングが最も重要な決断を下すパワーであると野村は考えます。したがって、野村が担保資産の管理者やサービサーではなく、担保資産管理者やサービサーを交替させる権利や事業体を清算する権利を持たない限り、そのような変動持分事業体を連結いたしません。

変動持分事業体が利用される住宅不動産ローン担保証券の再証券化等の多くの取引において、取引期間中に重要な経済的意思決定が行われず、どの投資家も変動持分事業体を清算する一方的な力を持たない場合があります。そのような場合、野村は取引開始前になされた意思決定を分析し、変動持分事業体が保有する原資産の性質、変動持分事業体の仕組みへの第三者投資家の関与、第三者投資家の当初投資額、野村や第三者投資家が保有する変動持分事業体が発行した受益持分の金額と劣後構造といったさまざまな要素を考慮します。野村はこれまで、数多くの再証券化に出資しており、そのうちの多くの場合、事業体にとって最も重要な意思決定への支配力を第三者の投資家と共有していることから、野村は主たる受益者ではないと判断してきました。しかしながら、第三者投資家の当初投資額が重要ではない等、投資家が変動持分事業体の仕組みに関与していないと判断される場合は、野村はそのような変動持分事業体を連結しております。

次の表は、連結財務諸表上の連結変動持分事業体の資産および負債の金額、その区分を表しております。なお、連結変動持分事業体の資産はその債権者に対する支払義務の履行にのみ使用され、連結変動持分事業体の債権者は、野村に対して変動持分事業体の所有する資産を超過する遡及権を有しておりません。

(単位：十億円)

	2015年3月31日	2016年3月31日
連結貸借対照表上の変動持分事業体の資産		
現金および現金同等物	9	3
トレーディング資産		
株式関連商品	461	530
債券関連商品	473	756
モーゲージ関連商品	71	22
デリバティブ取引	2	1
プライベート・エクイティ投資	1	1
売戻条件付買入有価証券	1	—
建物、土地、器具備品および設備	15	3
その他	24	7
合計	1,057	1,323
連結貸借対照表上の変動持分事業体の負債		
トレーディング負債		
債券関連商品	1	—
デリバティブ取引	11	3
買戻条件付売却有価証券	1	—
借入		
短期借入	—	65
長期借入	750	744
その他	2	2
合計	765	814

野村は変動持分事業体と継続的な関与がある限り、最新の事実と状況を基に、野村が主たる受益者であるかどうか当初の判定を継続的に見直しております。この判断は、変動持分事業体の構造や活動を含む仕組みの分析、野村や他者が保有する重要な経済的決定を下すパワーや変動持分の分析に基づいております。

野村が主たる受益者ではない場合でも変動持分事業体に対し変動持分を保有することがあります。そのような変動持分事業体に対し、野村が保有する変動持分には、商業用および居住用不動産を担保とした証券化やストラクチャード・ファイナンスに関連した優先債、劣後債、残余持分、エクイティ持分、主に高利回りのレバレッジド・ローンや格付けの低いローン等を購入するために設立された変動持分事業体に対するエクイティ持分、変動持分事業体を利用した航空機のオペレーティング・リースの取引に関する残余受益権、また事業会社の取得に関わる変動持分事業体への貸付や投資が含まれます。

次の表は非連結の変動持分事業体に対する変動持分の金額と区分、および最大損失のエクスポージャーを表しております。なお、最大損失のエクスポージャーは、不利な環境変化から実際に発生すると見積もられる損失額を表したもので、その損失額を減少させる効果のある経済的ヘッジ取引を反映したものでもありません。変動持分事業体に対する野村の関与にかかわるリスクは帳簿価額、以下に記載されておりますコミットメントおよび債務保証の金額、およびデリバティブの想定元本に限定されます。しかしながら、野村は、デリバティブの想定元本額は一般的にリスク額を過大表示していると考えております。

(単位：十億円)

	2015年3月31日			2016年3月31日		
	連結貸借対照表上の 変動持分		最大損失の エクスポ ージャー	連結貸借対照表上 の変動持分		最大損失の エクスポ ージャー
	資産	負債		資産	負債	
トレーディング資産および負債						
株式関連商品	123	—	123	87	—	87
債券関連商品	237	—	237	118	—	118
モーゲージ関連商品	2,521	—	2,521	3,067	—	3,067
受益証券等	387	—	387	413	—	413
デリバティブ取引	0	—	2	0	—	2
プライベート・エクイティ投資	24	—	24	14	—	14
貸付金	314	—	314	423	—	423
その他	4	—	4	4	—	4
貸出コミットメント、その他債 務保証	—	—	40	—	—	42
合計	3,610	—	3,652	4,126	—	4,170

## 7 金融債権：

通常の営業活動の中で野村は、顧客に対して主に貸付契約および売戻条件付買入有価証券取引や有価証券借入取引といった担保付契約の形で融資を行っております。これらの金融債権は野村の連結貸借対照表上、資産として認識されており、要求払いまたは将来の確定日もしくは特定できる決済日に資金を受け取る契約上の権利をもたらすものです。

### 担保付契約

担保付契約は、連結貸借対照表上、売戻条件付買入有価証券に計上される売戻条件付買入有価証券取引および借入有価証券担保金に計上される有価証券借入取引から構成されており、この中には現先レボ取引が含まれております。売戻条件付買入有価証券取引および有価証券貸借取引は、主に国債あるいは政府系機関債を顧客との間において売戻条件付で購入する、または現金担保付で借り入れる取引です。野村は、原資産である有価証券の価値を関連する受取債権（未収利息を含みます）とともに日々把握し、適宜追加担保の徴求または返還を行っております。売戻条件付買入有価証券取引は通常買受金額に未収利息を加味した金額で連結貸借対照表に計上されております。有価証券借入取引は、通常現金担保付の取引であり、差入担保の金額が連結貸借対照表に計上されております。担保請求が厳密に行われていることから、これらの取引については通常貸倒引当金の計上は行われておりません。

### 貸付金

野村が有する貸付金は、主に銀行業務貸付金、有担保短期顧客貸付金、インターバンク短期金融市場貸付金、および企業向貸付金から構成されております。

銀行業務貸付金は、野村信託銀行株式会社やノムラ・バンク・インターナショナル PLCといった野村の銀行子会社によって実行された、個人向けおよび商業向けの有担保および無担保の貸付金です。不動産ないしは有価証券により担保されている個人向けおよび商業向けの貸付金に対して、野村は担保価値が下落するリスクを負うことになります。銀行業務貸付金には、関係を維持する目的で投資銀行業務の取引先に対して提供する無担保の商業向け貸付金も含まれます。通常、投資銀行業務の一環として提供している貸付金については相手先の信用力が高いことがほとんどですが、野村は相手先の債務不履行リスクを負うことになります。保証付き貸付金については、保証人により保証が履行されないリスクを負うことになります。

有担保短期顧客貸付金は、野村の証券仲介業務に関連した顧客に対する貸付金です。このような貸付金は顧客が有価証券を購入するための資金を提供しております。取引の開始にあたっては一定の委託保証金（担保適格有価証券または現金）の差し入れが必要であり、また購入有価証券を取引期間中担保として預かっております。さらに当該有価証券の一定以上の公正価値の下落にあたっては、貸付金に対して担保価値が特定の割合を維持するように適宜委託保証金の追加差し入れを徴求することができるため、野村が負うリスクは限定されております。

インターバンク短期金融市場貸付金は、短資会社を経由する短期（翌日および日中決済）取引が行われるコール市場において実行される、金融機関に対する貸付金です。コール市場の参加者は特定の金融機関に限定されており、かつこれらの貸付金は翌日決済またはきわめて期間が短いものであるため、野村が負うリスクは軽微と考えております。

企業向貸付金は、野村の銀行子会社以外によって実行される、主に法人顧客に対する商業向け貸付金です。企業向貸付金には、不動産または有価証券により担保されている有担保貸付金と、関係を維持する目的で投資銀行業務の取引先に対して提供する無担保の商業向け貸付金が含まれます。これらの貸付金に対して、野村は上記の銀行業務貸付金に含まれる、商業向け貸付金によって生じるリスクと同様のリスクを負うことになります。

上記の貸付金に加え、野村は関連会社に対する貸付金を有しております。これらの貸付金は原則無担保であるため、野村は相手先の債務不履行リスクを負うことになります。

連結貸借対照表上、貸付金または関連会社に対する投資および貸付金に計上されている貸付金の種類別残高は以下のとおりです。

(単位：百万円)

	2015年3月31日		
	償却原価	公正価値(1)	合計
貸付金			
銀行業務貸付金	324,503	—	324,503
有担保短期顧客貸付金	425,245	—	425,245
インターバンク短期金融市場貸付金	16,995	—	16,995
企業向貸付金	377,114	317,218	694,332
貸付金合計	1,143,857	317,218	1,461,075
関連会社に対する貸付金	2,104	—	2,104
合計	1,145,961	317,218	1,463,179

(単位：百万円)

	2016年3月31日		
	償却原価	公正価値(1)	合計
貸付金			
銀行業務貸付金	364,976	—	364,976
有担保短期顧客貸付金	377,437	—	377,437
インターバンク短期金融市場貸付金	9,751	—	9,751
企業向貸付金	551,673	301,766	853,439
貸付金合計	1,303,837	301,766	1,605,603
関連会社に対する貸付金	300	—	300
合計	1,304,137	301,766	1,605,903

(1) 公正価値オプションを選択した貸付金および貸出コミットメントであります。

2015年3月期において、企業向貸付金の重要な購入金額は79,811百万円でした。企業向貸付金の重要な売却金額は15,187百万円でした。また、同期間において、貸付金のトレーディング資産への重要な組替はありません。

2016年3月期において、企業向貸付金の重要な購入金額は124,161百万円でした。企業向貸付金の重要な売却金額はありません。また、同期間において、貸付金のトレーディング資産への重要な組替はありません。

## 貸倒引当金

野村は、償却原価で計上されている貸付金に対して、発生の可能性が高い損失につき最善の見積もりを行い貸倒引当金を計上しております。貸付金に対する貸倒引当金は下記の2つから構成されており、連結貸借対照表上の貸倒引当金に含めて計上しております。

- ・個別に減損を判定している貸付金に対する個別引当金
- ・個別に減損を判定していない貸付金に対し、過去の貸倒実績に基づき総合的に見積もられる一般引当金

個別引当金は、個別に減損を判定している貸付金から発生すると見積もられる損失を反映しております。貸付金は、現在の情報と事象に基づき、貸付契約の契約期間において貸付金の全額を回収できない可能性が高い場合、減損が認識されます。減損を決定するにあたっての当社の最善の見積もりには、債務者の支払能力の評価が含まれ、評価にあたっては貸付金の特性、過年度の貸倒実績、現在の経済状況、債務者の現在の財政状態、担保の公正価値等のさまざまな要素が考慮されております。重要でない返済遅延や返済不足が生じたのみでは、減損を認識する貸付金には分類されておりません。減損は個々の貸付金ごとに、貸付金の帳簿価額を、期待将来キャッシュ・フローを実効利率で割り引いた現在価値、貸付金の市場価格、または担保で保全されている貸付金の場合は担保の公正価値のいずれかに調整することによって測定されております。

一般引当金は、個別に減損を判定している貸付金以外の貸付金に対する引当金であり、期末日における入手可能な情報に基づく回収可能性の判断および基礎的前提に内在する不確実性を含んでおります。また、一般引当金は過去の貸倒実績を基に、現在の経済環境などの定性的要素を調整して測定されております。

貸倒引当金の見積もりは、測定時点における入手可能な最善の情報に基づいていますが、経済環境の変化、当初の予測と実績との乖離等により、将来の修正が必要となる可能性があります。

野村は、貸付金が回収不能と判断した時点で、当該貸付金を償却しております。このような判断は、債務者の財政状態に重大な変更が生じたため債務を履行することができない、あるいは担保処分により回収できる金額が貸付金の返済に不十分である等の要素に基づきなされております。



次の表は、2015年3月期および2016年3月期における、貸倒引当金の推移を示しております。

(単位：百万円)

	2015年3月期							合計
	貸付金に対する引当金						貸付金以外の債権に対する引当金	
	銀行業務貸付金	有担保短期顧客貸付金	インターバンク短期金融市場貸付金	企業向貸付金	関連会社に対する貸付金	小計		
期首残高	678	87	—	82	1	848	2,161	3,009
繰入	61	53	—	△3	0	111	254	365
貸倒償却	—	—	—	—	—	—	△189	△189
その他(1)	—	2	—	0	—	2	66	68
期末残高	739	142	—	79	1	961	2,292	3,253

(単位：百万円)

	2016年3月期							合計
	貸付金に対する引当金						貸付金以外の債権に対する引当金	
	銀行業務貸付金	有担保短期顧客貸付金	インターバンク短期金融市場貸付金	企業向貸付金	関連会社に対する貸付金	小計		
期首残高	739	142	—	79	1	961	2,292	3,253
繰入	173	△75	7	△71	△1	33	287	320
貸倒償却	—	—	—	—	—	—	—	—
その他(1)	—	△1	—	△0	—	△1	△95	△96
期末残高	912	66	7	8	0	993	2,484	3,477

(1) 外国為替の変動による影響を含んでおります。

次の表は、2015年3月31日および2016年3月31日現在における引当方法別の貸倒引当金残高および貸付金残高を、貸付金の種類別に表示しております。

(単位：百万円)

		2015年3月31日					
		銀行業務 貸付金	有担保 短期顧客 貸付金	インターバ ンク短期金 融市場貸付 金	企業向 貸付金	関連会社 に対する 貸付金	合計
貸倒引当金残高：							
個別引当		3	84	—	7	—	94
一般引当		736	58	—	72	1	867
合計		739	142	—	79	1	961
貸付金残高：							
個別引当		4,929	172,259	16,995	369,113	174	563,470
一般引当		319,574	252,986	—	8,001	1,930	582,491
合計		324,503	425,245	16,995	377,114	2,104	1,145,961

(単位：百万円)

		2016年3月31日					
		銀行業務 貸付金	有担保 短期顧客 貸付金	インターバ ンク短期金 融市場貸付 金	企業向 貸付金	関連会社 に対する 貸付金	合計
貸倒引当金残高：							
個別引当		—	—	—	7	—	7
一般引当		912	66	7	1	0	986
合計		912	66	7	8	0	993
貸付金残高：							
個別引当		4,513	139,183	1,371	543,050	—	688,117
一般引当		360,463	238,254	8,380	8,623	300	616,020
合計		364,976	377,437	9,751	551,673	300	1,304,137

## 利息計上中止および延滞貸付金

個別に減損を認識している貸付金については、野村所定の方針に従い、利息の計上中止に関する判定を行っております。判定の結果として利息計上を中止した場合、既に計上されている未収利息は、その時点で振戻しを行います。利息の計上の再開は、原則、貸付金が契約条件に則って履行されるようになったと認められる場合、すなわち延滞した元利金が全額返済された場合に限り行われます。貸付金の支払いが契約条件に則って履行されていない場合でも、元利金を合理的な期間内に全額回収できると合理的に見込める場合、または債務者が一定の期間継続して返済を行っている場合など特別な状況下においては利息の計上を再開する場合があります。

2015年3月31日および2016年3月31日において、利息計上を中止している貸付金の残高は重要ではありません。90日以上延滞が発生している貸付金の残高は重要ではありません。

貸付金の減損が認識され利息の計上中止された時点から、その後の利息収益は現金主義により認識されます。

## 貸付金の減損および不良債権のリストラクチャリング

通常の営業活動の中で野村は、トレーディング目的以外で保有する貸付金を減損することがあり、また、これらについて債務者の財政難、市場環境の変化ないしは取引維持などの理由により、リストラクチャリングを行う場合があります。不良債権のリストラクチャリング（Troubled Debt Restructuring（以下「TDR」））とは、債務者の財政難に関連して、債権者である野村が、経済的または法的な理由により譲歩を与えるものであります。

TDRに該当する貸付金は、通常すでに減損が認識され、貸倒引当金が計上されております。他の貸付金と合算して減損判定を行う場合などで減損が認識されていない貸付金が、TDRに該当する貸付金となった場合は、速やかに減損貸付金に分類されます。資産による貸付金の全額または一部の弁済ではなく、単なる条件変更によってTDRに該当することとなった貸付金に対する減損金額は、他の減損貸付金と同様の方法で測定されます。TDRに際し、貸付金の全額または一部の弁済として受け取った資産は公正価値で認識されます。

2015年3月31日および2016年3月31日において、貸倒引当金を計上していない減損貸付金の残高は重要ではありません。貸倒引当金を計上している減損貸付金の帳簿価額、未回収元本およびこれにかかる貸倒引当金は重要ではありません。

2015年3月期および2016年3月期において発生したTDRの金額は重要ではありません。

信用の質の指標

野村は、債務者の信用力の低下または破綻等による債権の価値の下落や債務不履行といった信用リスクに晒されておりますが、貸付等に関する信用リスク管理は、内部格付に基づく与信管理を基礎として、融資実行時の個別案件毎の綿密な審査と融資実行後の債務者の信用力の継続的なモニタリングを通じて行われております。

次の表は、公正価値で評価されたものを除く貸付金について、野村の内部格付またはそれに類する子会社の審査基準の区分により貸付金を種類別に表示しております。

(単位：百万円)

	2015年3月31日				
	AAA-BBB	BB-CCC	CC-D	その他(1)	合計
有担保銀行業務貸付金	100,927	38,373	—	39,186	178,486
無担保銀行業務貸付金	141,395	4,620	2	—	146,017
有担保短期顧客貸付金	—	—	—	425,245	425,245
有担保インターバンク 短期金融市場貸付金	7,249	—	—	—	7,249
無担保インターバンク 短期金融市場貸付金	9,746	—	—	—	9,746
有担保企業向貸付金	249,046	117,255	1,141	2,298	369,740
無担保企業向貸付金	3,619	—	—	3,755	7,374
関連会社に対する貸付金	1,929	175	—	—	2,104
合計	513,911	160,423	1,143	470,484	1,145,961

(単位：百万円)

	2016年3月31日				
	AAA-BBB	BB-CCC	CC-D	その他(1)	合計
有担保銀行業務貸付金	125,371	75,853	0	39,281	240,505
無担保銀行業務貸付金	122,411	2,059	1	—	124,471
有担保短期顧客貸付金	—	—	—	377,437	377,437
有担保インターバンク 短期金融市場貸付金	—	—	—	—	—
無担保インターバンク 短期金融市場貸付金	9,751	—	—	—	9,751
有担保企業向貸付金	268,206	264,323	3,974	4,119	540,622
無担保企業向貸付金	2,957	1,123	—	6,971	11,051
関連会社に対する貸付金	300	—	—	—	300
合計	528,996	343,358	3,975	427,808	1,304,137

(1) 主に所定の担保率が維持されている貸付金であります。

野村グループで使用する内部格付の定義は以下の表に記載の通りです。

格付 レンジ	定 義
AAA	最上位の信用力。債務者又は案件の債務を履行する能力は極めて高い。「AAA」はクレジット部署が付与する最上位の格付である。デフォルト確率は極めて低い。
AA	非常に高い信用力。債務者又は案件の債務を履行する能力は非常に高い。デフォルト確率は非常に低いが、「AAA」のデフォルト確率を上回る。
A	高い信用力。債務者又は案件の債務を履行する能力は高いが、上位の格付に比べ、事業環境や経済状況の悪化からやや影響を受けやすい。デフォルト確率は低いが、「AA格」のデフォルト確率を上回る。
BBB	良好な信用力。債務者又は案件の債務を履行する能力は適切であるが、上位の格付に比べ、事業環境や経済状況の悪化によって、債務履行能力が低下する可能性がより高い。デフォルト確率は中位にあるが、「A格」のデフォルト確率を上回る。
BB	投機的な信用力。債務者又は案件は、より低い格付ほど短期的には脆弱ではないが、事業環境、財務状況、又は経済状況の悪化に対して大きな不確実性、脆弱性を有しており、状況によっては債務を期日通りに履行する能力が不十分となる可能性がある。デフォルト確率は中位から高目で、「BBB格」のデフォルト確率を上回る。
B	極めて投機的な信用力。債務者又は案件は、「BB格」が付与される場合よりも脆弱である。現時点では債務を履行する能力を有しているが、事業環境、財務状況、または経済状況が悪化した場合には債務を履行する能力や意思が損なわれ易い。デフォルト確率は高く、「BB格」のデフォルト確率を上回る。
CCC	相当程度の信用リスク。債務者又は案件は、現時点で脆弱であり、その債務の履行は、良好な事業環境、財務状況、及び経済状況に依存している。デフォルト確率は非常に高く、「B格」のデフォルト確率を上回る。
CC	債務者又は案件は、現時点で非常に脆弱であり、債務の履行についても不確実性が非常に高い（デフォルト等級）。
C	債務者又は案件は、現時点で極めて脆弱であり、債務の履行についても不確実性が極めて高い（デフォルト等級）。
D	債務者又は案件は、契約通り債務の全部又は一部の履行を適時に行うことができないこと、当初の条件から信用供与者にとって著しく不利益となる契約条件に変更されること、破産・会社更生・民事再生等の手続きの開始、管財人の選任、その他清算、事業停止に相当する事実の発生、又はこれらに類似した状態。

野村は、債務者および債権に関する財務情報ならびにその他の情報に基づき、最低年1回、内部格付の見直しを行っております。また、リスクが高いまたは問題がある債務者については、より頻繁に内部格付の見直しを行うとともに、債務者の信用力に関する重大な事実が明らかになった際には、すみやかに内部格付の見直しを行うこととしております。

8 リース：

貸主側

野村は、オペレーティング・リースにより、国内外で不動産および航空機の賃貸を行っております。賃貸にかかる資産については、土地を除き取得価額から減価償却累計額を控除した金額で、また、土地については取得価額で、連結貸借対照表上のその他の資産－建物、土地、器具備品および設備に計上しております。

次の表は、オペレーティング・リースにより賃貸している資産を種類別に表示しております。

(単位：百万円)

2016年3月31日		
取得価額	減価償却 累計額	帳簿価額 (純額)
不動産(1)	3,093	△1,502
航空機	4,655	△1,177
合計	<u>7,748</u>	<u>△2,679</u>

(1) 不動産の取得価額、減価償却累計額、帳簿価額（純額）の金額は、自社利用分を含んでおります。

野村は、オペレーティング・リースにかかる資産の受取リース料として2015年3月期および2016年3月期にそれぞれ1,659百万円、1,229百万円を計上しており、これらは、連結損益計算書の収益－その他に含まれております。

2016年3月31日現在における解約不能オペレーティング・リースにかかる将来受け取る最低受取リース料の金額は4,020百万円となっております。受取年限別に集計すると、以下のとおりであります。

(単位：百万円)

合計	受取年限					
	1年以内	1～2年	2～3年	3～4年	4～5年	5年超
最低受取リース料	4,020	555	553	550	550	1,262

借主側

野村は、国内外でオフィスおよび特定の従業員用住宅、施設等を解約可能オペレーティング・リースにより賃借しており、当該契約は契約期間満了時に更新されるのが慣行になっております。また野村は、国内外で特定の器具備品および施設を解約不能オペレーティング・リースにより賃借しております。これらにかかる支払リース料は、転貸収入を控除し、2015年3月期が47,217百万円、2016年3月期が49,000百万円となっております。

次の表は、2016年3月31日現在における残存契約期間が1年超の解約不能オペレーティング・リース契約に基づき将来支払われる最低支払リース料の金額を示しております。

(単位：百万円)

2016年3月31日	
最低支払リース料	150,749
控除：転貸収入	△8,654
最低支払リース料純額	<u>142,095</u>

2016年3月31日現在の上記最低支払リース料の金額を支払年限別に集計すると、以下のとおりであります。

(単位：百万円)

合計	支払年限					
	1年以内	1～2年	2～3年	3～4年	4～5年	5年超
最低支払リース料	150,749	18,758	17,587	15,841	12,809	10,741
		75,013				

また、野村は国内外で特定の器具備品および施設をキャピタル・リースにより賃借しております。キャピタル・リースの場合には、リース物件の公正価値または最低支払リース料の現在価値のいずれか低い価額をもってリース資産を認識します。野村のキャピタル・リース資産総額は、2015年3月31日および2016年3月31日時点で34,428百万円、31,030百万円であり、減価償却累計額はそれぞれ6,171百万円、6,784百万円であり、連結貸借対照表上のその他の資産－建物、土地、器具備品および設備に計上しております。

次の表は、2016年3月31日現在におけるキャピタル・リース契約に基づき将来支払われる最低支払リース料の金額を示しております。

	(単位：百万円)
	2016年3月31日
最低支払リース料	57,358
控除：利息相当額	△31,321
最低支払リース料純額の現在価値	26,037

2016年3月31日現在の上記最低支払リース料の金額を支払年限別に集計すると、以下のとおりであります。

	(単位：百万円)						
	支払年限						
合計	1年以内	1～2年	2～3年	3～4年	4～5年	5年超	
最低支払リース料	57,358	4,369	4,074	3,854	4,199	4,202	36,660

なお、特定のリース契約には、更新選択権条項または維持費用、公共料金および税金の増加に基づく支払リース料の引上げを定める段階的引上条項が規定されております。

9 その他の資産－その他およびその他の負債：

連結貸借対照表上のその他の資産－その他、およびその他の負債には、以下のものが含まれております。

(単位：百万円)

	2015年3月31日	2016年3月31日
連結貸借対照表上のその他の資産－その他：		
受入担保有価証券	187,753	318,112
のれんおよびその他の無形資産	123,486	110,532
繰延税金資産	19,718	36,130
営業目的以外の投資持分証券(1)	162,644	130,357
前払費用	10,741	30,997
その他	318,224	348,383
合計	822,566	974,511
連結貸借対照表上のその他の負債：		
受入担保有価証券返還義務	187,753	318,112
未払法人所得税	48,632	32,947
その他の未払費用	446,920	389,338
その他(2)	533,794	460,250
合計	1,217,099	1,200,647

(1) その他の資産－その他には、トレーディングおよび営業目的以外の市場性・非市場性の投資持分証券が含まれております。これらの投資は、上場および非上場の投資持分証券で構成され、2015年3月期にはそれぞれ140,024百万円および22,621百万円、2016年3月期にはそれぞれ109,887百万円および20,470百万円が含まれております。これらの証券は、連結貸借対照表上、公正価値で評価しており、公正価値の変動は、連結損益計算書上、収益－その他で認識しております。

(2) 野村の保険子会社の引き受けた保険契約のうち、投資契約に該当するものを含んでおります。投資契約に該当する保険負債の帳簿価額および見積公正価値はそれぞれ、2015年3月31日現在258,310百万円および261,039百万円、2016年3月31日現在242,496百万円および244,246百万円となります。見積公正価値は将来のキャッシュ・フローを割り引くことにより推計しており、一般的に公正価値階層のレベル3に分類される評価データを用いております。

のれんとは、企業結合に伴い、被取得企業の買収価額と買収時の被取得企業の識別可能な純資産の公正価値の差額として認識されます。のれんに対して償却は行われず、各事業年度の第4四半期または特定の状況がある場合、例えば不利な方向に経営環境が変動した場合等にはより高い頻度で減損判定を行います。

連結貸借対照表上のその他の資産－その他に含まれるのれんの変動は以下のとおりです。

(単位：百万円)

	2015年3月期							
	期首残高		期中増減		期末残高			
	取得価額	減損累計額	帳簿価額 (純額)	減損(1)	その他(2)	取得価額	減損累計額	帳簿価額 (純額)
ホールセール	85,951	△11,817	74,134	—	11,578	97,529	△11,817	85,712
その他	6,549	△2,946	3,603	△3,188	63	6,612	△6,134	478
合計	92,500	△14,763	77,737	△3,188	11,641	104,141	△17,951	86,190



(単位：百万円)

	2016年3月期							
	期首残高			期中増減		期末残高		
	取得価額	減損累計額	帳簿価額 (純額)	減損(1)	その他(2)	取得価額	減損累計額	帳簿価額 (純額)
ホールセール	97,529	△11,817	85,712	—	△5,419	92,110	△11,817	80,293
その他	6,612	△6,134	478	—	△8	470	—	470
合計	104,141	△17,951	86,190	—	△5,427	92,580	△11,817	80,763

(1) 2015年3月期に事業セグメント上その他に含まれているのれんの減損を3,188百万円認識しております。これは、経済環境の変化から想定したキャッシュフローを獲得できなくなり、公正価値の減少が起こったレポーティングユニットが生じたことによるものです。この減損損失は連結損益計算書上、金融費用以外の費用—その他に計上しております。なお、公正価値はDCF法により決定されています。

(2) 為替換算による増減であります。

2015年3月31日および2016年3月31日現在の償却無形資産の内訳は以下のとおりです。

(単位：百万円)

	2015年3月31日			2016年3月31日		
	取得価額	償却累計額	帳簿価額 (純額)	取得価額	償却累計額	帳簿価額 (純額)
顧客関連無形資産	71,445	△43,839	27,606	68,239	△47,655	20,584
その他	473	△294	179	503	△315	188
合計	71,918	△44,133	27,785	68,742	△47,970	20,772

2015年3月期および2016年3月期の償却無形資産の償却額はそれぞれ4,979百万円、5,181百万円です。また翌連結会計年度以降5年間の見積償却額は以下のとおりです。

(単位：百万円)

	連結会計年度				
	2017年3月期	2018年3月期	2019年3月期	2020年3月期	2021年3月期
見積償却額	5,487	4,828	3,621	2,413	2,413

のれんを除く非償却無形資産の金額は、2015年3月31日現在9,511百万円、2016年3月31日現在8,997百万円であります。のれんを除く非償却無形資産には主に商標権が含まれております。

## 10 借入：

野村の2015年3月31日現在および2016年3月31日現在の借入は、以下のとおりであります。

(単位：百万円)

	2015年3月31日	2016年3月31日
短期借入(1)：		
コマーシャル・ペーパー	252,858	177,906
銀行借入金	217,013	149,775
その他	192,385	335,221
計	662,256	662,902
長期借入：		
銀行およびその他の金融機関からの長期借入金(2)	3,140,531	3,197,303
社債発行残高(3)		
固定金利債務：		
日本円建	1,528,529	1,300,872
日本円建以外	1,102,125	876,088
変動金利債務：		
日本円建	465,296	726,568
日本円建以外	150,055	293,207
インデックス/エクイティ・リンク債務：		
日本円建	1,017,380	802,849
日本円建以外	798,857	805,217
小計	5,062,242	4,804,801
譲渡取消による担保付借入	8,202,773	8,002,104
計	133,523	127,455
計	8,336,296	8,129,559

(1) 担保付借入（2015年3月31日現在17,284百万円、2016年3月31日現在82,861百万円）を含んでおります。

(2) 担保付借入（2015年3月31日現在251,486百万円、2016年3月31日現在226,704百万円）を含んでおります。

(3) 担保付借入（2015年3月31日現在749,839百万円、2016年3月31日現在744,945百万円）を含んでおります。

## 譲渡取消による担保付借入

譲渡取消による担保付借入は、金融資産移転取引が編纂書860に基づく売却会計処理の要件を満たさず、当該取引が担保付資金調達として会計処理される場合に認識される負債であります。当該借入は、野村の資金調達を目的としたものではなく、金融資産により担保された金融商品を販売し利益を得るために行うトレーディングに関連したものであります。

長期借入は、以下の内訳からなっております。

(単位：百万円)

	2015年3月31日	2016年3月31日
当社の借入債務残高	3,863,436	3,624,836
子会社の借入債務残高（当社が保証するもの）	1,885,256	1,973,213
子会社の借入債務残高（当社が保証しないもの）(1)	2,587,604	2,531,510
計	8,336,296	8,129,559

(1) 譲渡取消による担保付借入を含んでおります。

2015年3月31日現在、長期借入の固定金利債務の満期の範囲は2015年～2045年、利率の範囲は0.00%～12.66%となっております。変動金利債務は一般にLIBORを基準としており、満期の範囲は2015年～2052年、利率の範囲は0.00%～9.02%となっております。インデックス/エクイティ・リンク債務の満期の範囲は2015年～2045年、利率の範囲は0.00%～28.50%となっております。

2016年3月31日現在、長期借入の固定金利債務の満期の範囲は2016年～2046年、利率の範囲は0.00%～14.53%となっております。変動金利債務は一般にLIBORを基準としており、返済期限の定めのない永久劣後特約付社債を除いた債務の満期の範囲は2016年～2047年、利率の範囲は0.00%～9.01%となっております。インデックス/エクイティ・リンク債務の満期の範囲は2016年～2046年、利率の範囲は0.00%～31.00%となっております。

特定の借入契約には、当該借入が借入人の選択により満期前の特定日に償還可能である旨の条項が含まれており、また、エクイティあるいはその他の指数に連動する商品を含んでおります。

野村は、金利および通貨リスクを管理するためにスワップ契約を締結しております。基本的にそうしたスワップ契約により、野村の発行社債は実質的にLIBORベースの変動金利債務に変換されております。長期借入の帳簿価額は公正価値ヘッジを反映するための調整を含んでおります。

借入の実効加重平均金利（一部のものについてはヘッジ効果考慮後）は、以下のとおりであります。

	2015年3月31日	2016年3月31日
短期借入	0.37%	0.77%
長期借入	0.78%	0.88%
固定金利債務	1.18%	1.45%
変動金利債務	0.82%	0.89%
インデックス/エクイティ・リンク債務	0.34%	0.36%

#### 長期借入の満期年限別金額

2016年3月31日現在の公正価値ヘッジに関連する調整および公正価値測定の対象となっている負債を含む長期借入の満期年限別金額は、以下のとおりであります。

	(単位：百万円)
2017年3月期	652,343
2018年3月期	1,032,790
2019年3月期	1,128,105
2020年3月期	1,057,019
2021年3月期	835,225
2022年3月期以降	3,296,622
小計	8,002,104
譲渡取消による担保付借入	127,455
合計	8,129,559

#### 借入ファシリティ

野村の未使用借入枠は、2015年3月31日現在15,000百万円、2016年3月31日現在27,458百万円であります。なお、この未使用借入枠については現状の借入金と比較して条件は大きく異なりません。

野村は年度毎に過度な満期日の集中を防ぐため、満期日が年間を通じて均一に分散されるように計画された、借入ファシリティを保有しております。これらのファシリティは、慣例的な貸付条件、条項にしたがっております。

#### 劣後借入

劣後借入は、2015年3月31日現在489,888百万円、2016年3月31日現在657,463百万円であります。

11 1株当たり当期純利益：

基本および希薄化後1株当たり当社株主に帰属する当期純利益は、連結損益計算書に記載されております。基本1株当たり当社株主に帰属する当期純利益は当社株主に帰属する当期純利益を期中加重平均株式数で割ることで求められます。希薄化後1株当たり当社株主に帰属する当期純利益は、希薄化効果を有するすべての有価証券等につき、潜在的な普通株式が期中に割り当てられると仮定した調整が加えられた加重平均株式数を用いて、基本1株当たり当社株主に帰属する当期純利益と同様に求められます。加えて、当社株主に帰属する当期純利益について連結子会社および関連会社が発行する希薄化効果のある有価証券等を転換させたと仮定した場合の損益への影響を反映しております。

基本および希薄化後1株当たり当社株主に帰属する当期純利益の計算に用いられた金額および株式数の調整計算は以下のとおりであります。

	(単位：百万円) (1株当たり情報単位：円)	
	2015年3月期	2016年3月期
基本一		
当社株主に帰属する当期純利益	224,785	131,550
加重平均株式数	3,645,514,878	3,600,701,499
1株当たり当社株主に帰属する当期純利益	61.66	36.53
希薄化後一		
当社株主に帰属する当期純利益	224,726	131,426
加重平均株式数	3,743,690,088	3,700,388,050
1株当たり当社株主に帰属する当期純利益	60.03	35.52

2015年3月期および2016年3月期の当社株主に帰属する当期純利益に対する希薄化は、連結子会社および関連会社が発行するストック・オプションの行使を仮定した場合の利益の減少により生じます。

2015年3月期および2016年3月期の希薄化後1株当たり当社株主に帰属する当期純利益の計算に用いられる加重平均株式数は、新株予約権を発行する株式報酬制度により潜在株式数が増加しましたが、希薄化後1株当たり当社株主に帰属する当期純利益に与える影響は僅少です。

2015年3月31日および2016年3月31日現在で、それぞれ9,745,800株および10,029,500株の普通株式を購入する権利を有する新株予約権において逆希薄化効果を有しているため、希薄化後1株当たり当社株主に帰属する当期純利益の計算から除いております。

決算日後に生じた事象

当社は、2016年5月18日から2016年6月7日の期間にわたり自己株式の取得を実施いたしました。詳細は、「注記17 株主資本」をご参照ください。

当社は、2016年4月27日、ストック・オプションの目的で新株予約権を発行することを決議いたしました。詳細は、「注記13 繰延報酬制度」をご参照ください。

## 12 従業員給付制度：

野村は、世界各地でさまざまな退職給付制度を提供しております。加えて、野村証券健康保険組合（以下「健保組合」）を通じて、特定の在籍する従業員および退職した従業員に対し医療給付を行っております。

### 確定給付型年金制度

当社および国内会社の一部は、一定の受給資格を満たす従業員について、外部積立型の退職給付制度である退職年金制度を設けております。この制度からの給付は、勤続期間、退職時の年齢、従業員の選択等に基づき、年金あるいは一時金として行われております。給付額は就業規則に定められた役職、勤続期間、退職事由等に基づいて計算されております。上記年金制度に加えて、一部の国内会社は、非積立型の退職一時金制度を設けております。この制度のもとでは、原則として、勤続期間が2年以上の従業員に対し、退職時に一時金が支給されます。給付額は就業規則に定められた役職、勤続期間、退職事由等に基づいて計算されております。また退職年金制度の年金資産への拠出は、国内での基準を満たす額を毎年拠出していくという方針で行われております。2008年12月、国内会社の一部は、外部積立型の退職年金制度と非積立型の退職一時金制度につき変更を行い、キャッシュ・バランス・プランを採用いたしました。キャッシュ・バランス・プランにおきましては、参加者はおのおの口座を与えられ、最新の給与と実勢利率により再評価された率に基づいて毎年計算された金額が、その口座に加算されます。

一部の海外子会社は、確定給付型制度を、一定の従業員に対し提供しております。2015年3月31日および2016年3月31日現在で、退職給付にかかる資産をそれぞれ10,652百万円、9,019百万円計上しております。

### 期間退職・年金費用

国内会社における確定給付型の退職給付制度にかかる期間退職・年金費用（純額）の主な内訳は以下のとおりであります。なお野村は、国内会社の確定給付型年金制度においては3月31日を測定日としております。

（単位：百万円）

	2015年3月期	2016年3月期
勤務費用	7,800	8,253
利息費用	3,090	2,092
年金資産の期待収益	△5,732	△6,064
年金数理上の損失の償却	2,127	1,456
過去勤務費用の償却	△1,148	△1,148
期間退職・年金費用（純額）	6,137	4,589

過去勤務費用の償却は、在籍する従業員の平均残存勤務期間にわたって定額法で行っております。また、予測給付債務と年金資産の公正価値のうちいずれか大きい金額の10%を超える年金数理上の損益は、在籍する従業員の平均残存勤務期間（11年）にわたって償却しております。

給付債務および制度の財政状況

次の表は、国内会社の制度における予測給付債務および年金資産の公正価値の変動状況および財政状況の概要を示したものであります。

	(単位：百万円)	
	2015年3月期 および 2015年3月31日	2016年3月期 および 2016年3月31日
予測給付債務の変動：		
予測給付債務期首残高	233,885	240,858
勤務費用	7,800	8,253
利息費用	3,090	2,092
年金数理上の損益	6,106	13,121
支払給付	△10,070	△10,528
連結範囲の異動等	47	△504
予測給付債務期末残高	240,858	253,292
年金資産の変動：		
年金資産の公正価値期首残高	220,873	233,837
年金資産運用収益	15,660	2,540
事業主拠出	5,914	4,559
支払給付	△8,610	△8,909
年金資産の公正価値期末残高	233,837	232,027
制度の財政状況	△7,021	△21,265
連結貸借対照表で認識された金額	△7,021	△21,265

国内会社の制度における累積給付債務は、2015年3月31日現在240,858百万円および2016年3月31日現在253,292百万円であります。

国内会社の制度における予測給付債務および累積給付債務が年金資産の公正価値を上回っている年金制度について、予測給付債務、累積給付債務および年金資産の公正価値は以下のとおりです。

	(単位：百万円)	
	2015年3月期	2016年3月期
累積給付債務が年金資産の公正価値を上回っている制度		
予測給付債務	29,643	31,788
累積給付債務	29,643	31,788
年金資産の公正価値	—	—
予測給付債務が年金資産の公正価値を上回っている制度		
予測給付債務	29,643	31,788
累積給付債務	29,643	31,788
年金資産の公正価値	—	—

国内会社の制度における期間退職・年金費用（純額）の構成要素として認識されていない累積的その他の包括利益（税引前）の金額は以下のとおりです。

	(単位：百万円)
	2016年3月期
未認識年金数理上の損失	56,688
未認識過去勤務費用	△8,236
合計	48,452

2017年3月期において、国内会社の制度における期間退職・年金費用（純額）の構成要素として認識されると予想される累積的その他の包括利益（税引前）の金額は以下のとおりです。

（単位：百万円）

	2017年3月期
未認識年金数理上の損失	2,848
未認識過去勤務費用	△1,148
合計	1,700

#### 見積もり

次の表は、国内会社の制度における期末日の予測給付債務の現在価値を決定する際に用いられた見積もり数値の加重平均を示しております。

	2015年3月31日	2016年3月31日
割引率	0.9%	0.6%
昇給率	2.5%	2.5%

次の表は、国内会社の制度における各年度の期間退職・年金費用を決定する際に用いられた見積もり数値の加重平均を示しております。

	2015年3月31日	2016年3月31日
割引率	1.4%	0.9%
昇給率	2.5%	2.5%
年金資産の長期期待運用収益率	2.6%	2.6%

通常、野村は確定給付制度における割引率の決定に関して長期の高格付債券の指標を参考にしており、決定された割引率が、確定給付制度の債務の期間に応じた調整された後の指標を上回っていないことを確認しております。

野村は、年金資産の期待運用収益を計算するために、長期期待運用収益率を使用しております。そして、長期期待運用収益率を決定する際は、過去の金融市場の傾向が将来にわたって継続するという仮定のもと、過去の長期運用収益率の実績に基づくことを基本方針としております。

#### 年金資産

野村は、年金給付等の支払を将来にわたり確実に実行できるよう、長期的に必要な年金資産の確保を目的として運用しております。長期的な目標収益率を達成することを前提としつつも、リスクが分散されたポートフォリオを構築することにより、短期的変動を抑えた運用を目指しております。年金資産は、このポートフォリオの方針に基づいて、分散投資しております。

野村の国内会社のポートフォリオは、エクイティ（プライベート・エクイティ含む）17%、負債証券45%、生保一般勘定20%、その他18%に投資することを基本的目標としております。基本ポートフォリオは、原則として5年毎の財政再計算およびポートフォリオ策定時に設定した前提条件等に大きな変化があった時に見直しを行います。

公正価値の測定に使用されるデータの3つのレベルの区分については、「注記2 公正価値測定」に記載しております。

次の表は国内会社の制度の年金資産の公正価値について、2015年3月31日および2016年3月31日のレベル別の金額を資産のカテゴリー別に示しております。

年金資産：

(単位：百万円)

	2015年3月31日			
	レベル1	レベル2	レベル3	期末残高
エクイティ	23,665	—	—	23,665
プライベート・エクイティ	—	—	6,793	6,793
日本国債	67,066	—	—	67,066
銀行および事業会社の負債証券	2,183	2,502	—	4,685
受益証券等(1)	—	18,457	48,545	67,002
生保一般勘定	—	48,989	—	48,989
その他	—	15,637	—	15,637
合計	92,914	85,585	55,338	233,837

年金資産：

(単位：百万円)

	2016年3月31日			
	レベル1	レベル2	レベル3	期末残高
エクイティ	21,283	—	—	21,283
プライベート・エクイティ	—	—	7,510	7,510
日本国債	61,803	—	—	61,803
銀行および事業会社の負債証券	2,380	2,163	—	4,543
受益証券等(1)	—	12,934	47,699	60,633
生保一般勘定	—	52,109	—	52,109
その他	—	24,146	—	24,146
合計	85,466	91,352	55,209	232,027

(1) 主に、ヘッジファンドおよび不動産ファンドが含まれております。

海外制度における年金資産の2015年3月31日現在の公正価値は、レベル1が4,222百万円、レベル2が136百万円、レベル3が43,851百万円、2016年3月31日現在の公正価値は、レベル1が3,954百万円、レベル2が192百万円、レベル3が35,610百万円であります。

レベル1に該当する資産は、主に株式や国債で、測定日において取引可能な活発な市場における同一の資産に対する未調整の取引価格で評価しております。レベル2に該当する資産は、主に受益証券、社債および生保一般勘定であります。受益証券は、運用機関により計算された純資産価値により評価しております。生保一般勘定は、転換価格で評価しております。

次の表は、国内会社の制度におけるレベル3に該当する年金資産の2015年3月期および2016年3月期の損益と推移を示しております。

(単位：百万円)

	2015年3月期			
	2015年3月期 期首残高	実現および 未実現損益	購入／売却	2015年3月期 期末残高
プライベート・エクイティ	12,235	△2,147	△3,295	6,793
受益証券等	11,820	3,936	32,789	48,545
合計	24,055	1,789	29,494	55,338



(単位：百万円)

	2016年3月期			2016年3月期 期末残高
	2016年3月期 期首残高	実現および 未実現損益	購入／売却	
プライベート・エクイティ	6,793	△2,034	2,751	7,510
受益証券等	48,545	△2,018	1,172	47,699
合計	55,338	△4,052	3,923	55,209

海外制度における年金資産でレベル3に該当するものは主に年金保険投資であり、2015年3月31日現在の残高は43,851百万円、2016年3月31日現在の残高は35,610百万円であります。2015年3月期において、レベル3に該当する資産を36,634百万円購入しております。2016年3月期においてレベル3に該当する資産にかかる未実現損失は8,241百万円であります。2015年3月期および2016年3月期における当該資産にかかる上記以外の実現および未実現損益、購入・売却、レベル1、2からレベル3間の移動で重要なものはありません。

#### キャッシュ・フロー

国内会社の制度において、退職年金制度の年金資産への拠出は、国内での基準を満たす額を毎年拠出していくという方針に基づき、2017年3月期において4,134百万円を年金資産に対して拠出する予定であります。

国内会社の制度における今後5年間の予測給付額および6年後から10年後までの合計予測給付額は以下のとおりであります。

	(単位：百万円)
2017年3月期	15,150
2018年3月期	14,065
2019年3月期	14,173
2020年3月期	12,772
2021年3月期	11,995
2022年3月期～2026年3月期	60,576

#### 確定拠出年金制度

確定給付型年金制度に加えて、当社、野村証券株式会社および他の国内子会社、海外子会社は確定拠出年金制度を採用しております。

国内会社の確定拠出年金制度に対する拠出費用は、2015年3月期が3,488百万円、2016年3月期が3,582百万円であります。

海外子会社の確定拠出年金制度に対する拠出費用は、2015年3月期が10,382百万円、2016年3月期が10,777百万円であります。

#### 医療給付制度

当社および特定の子会社は、健保組合を通じ在籍する従業員および退職従業員に対し一定の医療給付も行っております。また当社および特定の子会社は、退職従業員に対する一定の医療給付の提供を支援しており（以下「特別制度」）、こうした退職者は全額負担条件で、すなわち1人当たり見積給付費用に基づく負担に応じることにより特別制度への加入を継続することができます。特別制度の管理が健保組合および国との共同で行われており、また特別制度の財政状況は別個に計算されていないため、特別制度は複数事業主退職後給付制度に該当します。このため、当社および特定の子会社は、退職者医療給付の費用のうち退職者負担により賄われない額の一部を負担しておりますが、将来の費用の引当てを行っておりません。医療給付費用は要拠出額と等しくなり、2015年3月期が7,116百万円、2016年3月期が7,147百万円であります。

### 13 繰延報酬制度：

野村は役員もしくは従業員に対し、株式報酬を付与しております。これらの株式報酬の一部は、優秀な人材を確保し、業績向上へのインセンティブを高めるため、株価と連動しております。

株式報酬制度には、ストック・オプションAプラン、Bプラン、ファントム・ストックプランおよびカラー付ファントム・ストックプランがあります。ストック・オプションAプランは実質的にストック・オプションですが、ストック・オプションBプラン、ファントム・ストックプランおよびカラー付ファントム・ストックプランは、リストラクテッド・ストック（譲渡制限期間付きの株式）に類似する報酬制度です。また、その他の報酬制度として、Morgan Stanley Capital International社が公表している株価指数の1つに連動するファントム・インデックスプランがあります。

2013年5月以降に付与された特定の繰延報酬には、野村での職位と勤務期間にかかる一定の条件を満たした場合、自己都合退職時点または事前に決定された期間内におけるフル・キャリア・リタイアメントの申請時点で受給権の確定を認める「フル・キャリア・リタイアメント」条項を含んでおります。これら報酬にかかる必要勤務期間は、契約上の受給権確定日または対象者がフル・キャリア・リタイアメントの条件を満たした日もしくはフル・キャリア・リタイアメントの申請をした日のいずれか早い日に終了します。

#### ストック・オプションAプラン

当社は、実質的にストック・オプションといえる普通株式の新株予約権を発行しております。このストック・オプションは、付与日の約2年後に受給権が確定し行使可能となり、一定事由による退職等もしくは付与日の約7年後に失効します。行使価額は、基本的に付与日における当社の普通株式の公正価値以上の価格となっております。

付与日のストック・オプションの公正価値は、ブラック＝ショールズのオプション価格決定モデルを用い、以下の仮定に基づき算定されております。

- ・予想ボラティリティは、当社の普通株式の過去のボラティリティに基づいております。
- ・予想配当利回りは、付与時の配当利回りに基づいております。
- ・付与されたオプションの予想残存期間は、過去の実績を基に決定しております。
- ・安全利子率の見積もりは、オプションの予想残存期間と等しい満期の円スワップレートに基づいております。

2015年3月期、2016年3月期の付与日におけるオプションの加重平均公正価値は1株あたりそれぞれ201円、176円でした。各期における加重平均価格の見積もりに使用した仮定は、以下のとおりです。

	2015年3月期	2016年3月期
予想ボラティリティ	45.26%	40.87%
予想配当利回り	2.39%	2.99%
予想残存期間	7年	7年
安全利子率	0.43%	0.27%

次の表は、2016年3月期におけるストック・オプションAプランの実施状況を示しております。

	発行済 (株式数)	加重平均 行使価格 (円)	加重平均 契約残存年数 (年)
2015年3月31日	15,649,400	683	3.8
付与	2,597,000	809	
行使	△1,219,300	442	
失効	△70,000	767	
行使期限満了	△1,966,000	1,274	
2016年3月31日	14,991,100	640	3.6
うち、行使可能なストック・オプション	9,697,800	566	2.7

2015年3月期および2016年3月期において行使されたストック・オプションAプランの本源的価値の総額は、それぞれ401百万円および435百万円でした。

2016年3月期の期末におけるストック・オプションAプランの本源的価値および行使可能なストックオプションの本源的価値は、それぞれ730百万円および730百万円でした。

2016年3月期においてストック・オプションAプランに関連する未認識報酬費用の合計額は557百万円でした。当該費用は0.6年の加重平均期間にわたって認識される予定です。期中に受給権が確定したストック・オプションAプランの確定日時点の公正価値の総額は、2015年3月期および2016年3月期において、それぞれ1,211百万円およびゼロとなっております。

#### ストック・オプションBプラン

当社は、実質的に株式報酬といえる新株予約権を発行しております。この株式報酬は、付与日の約6ヶ月後から約5年後に受給権が確定し行使可能となり、一定事由による退職等もしくは付与日の約5年6ヶ月から約10年後に失効します。行使価格は、1株当たり1円となっております。

付与日のストック・オプションBプランの公正価値は、当社の普通株式の公正価値に基づき決定されます。

次の表は、2016年3月期におけるストック・オプションBプランの実施状況を示しております。

	発行済 (株式数)	付与日における 1株当たりの 加重平均公正価値 (円)	加重平均 契約残存年数 (年)
2015年3月31日	100,389,000	478	5.4
付与	25,581,300	759	
行使	△32,620,800	503	
失効	△1,332,500	618	
行使期限満了	△40,800	1,611	
2016年3月31日	91,976,200	545	5.1
うち、行使可能なストック・オプション	23,010,400	498	3.2

2015年3月期、2016年3月期の付与日における1株あたりの加重平均公正価値はそれぞれ483円、759円でした。

2015年3月期、2016年3月期において行使されたストック・オプションBプランの本源的価値の総額は、それぞれ23,673百万円、25,059百万円でした。

2016年3月期の期末におけるストック・オプションBプランの本源的価値および行使可能なストックオプションの本源的価値は、それぞれ46,159百万円および11,544百万円でした。

2016年3月期においてストック・オプションBプランに関連する未認識報酬費用の合計額は16,333百万円でした。当該費用は1.6年の加重平均期間にわたって認識される予定です。期中に受給権が確定したストック・オプションBプランの確定日時点の公正価値の総額は、2015年3月期および2016年3月期において、それぞれ27,662百万円および20,880百万円となっております。

連結損益計算書上、金融費用以外の費用—人件費に含まれるストック・オプションAプランおよびBプランにかかる費用の総額は、2015年3月期および2016年3月期において、それぞれ19,364百万円および16,890百万円となっております。

2016年3月期において、ストック・オプションAプランおよびBプランの行使によって受け取った現金は571百万円であり、ストック・オプションの行使から実現した税効果は908百万円でした。

ストック・オプションAプラン、Bプランにかかる費用に対して認識した税務ベネフィットの金額は、2015年3月期および2016年3月期において、それぞれ1,422百万円および806百万円でした。発行した株式報酬制度の希薄化についての影響は、希薄化後1株当たり当期純利益の計算に用いる加重平均発行済株式数に含まれております。

## ファントム・ストックプランおよびカラー付ファントム・ストックプラン

ファントム・ストックプランおよびカラー付ファントム・ストックプランは株価に連動する現金決済型の報酬制度です。ファントム・ストックプランおよびカラー付ファントム・ストックプランは、付与日から約5年にわたり受給権が確定し、一定事由による退職等により失効します。ファントム・ストックプランは新株予約権で決済されるストック・オプションBプランと同じ特徴を持つ報酬制度です。カラー付ファントム・ストックプランはファントム・ストックプランと同様に株価に連動しますが、連動幅が一定の範囲に制限されます。

ファントム・ストックプランおよびカラー付ファントム・ストックプランの公正価値は当社の普通株式の市場価格に基づき決定されます。

次の表は、2016年3月期におけるファントム・ストックプランおよびカラー付ファントム・ストックプランの実施状況を示しております。

	ファントム・ストックプラン		カラー付ファントム・ストックプラン	
	残高 (単位数)	株価 (円)	残高 (単位数)	株価 (円)
2015年3月31日	48,119,533	693	41,181,078	524
付与	19,285,618	779 (1)	20,691,298	826 (1)
確定	△25,903,638	767 (2)	△30,622,912	600 (2)
失効	△2,919,491		△1,738,806	
2016年3月31日	38,582,022	498 (3)	29,510,658	586 (3)

(1) 付与数量を決定するために使用された当社普通株式の加重平均市場価格となっております。

(2) 現金決済金額を決定するために使用された当社普通株式の加重平均市場価格となっております。

(3) 2016年3月31日現在において、権利未確定の報酬を公正価値で再評価するために使用された当社普通株式の市場価格となっております。

連結損益計算書上、金融費用以外の費用—人件費に含まれる各ファントム・ストックプランにかかる費用の総額は、2015年3月期および2016年3月期において、それぞれ39,366百万円および23,480百万円となっております。

2016年3月31日におけるファントム・ストックプランの公正価値に基づく未認識報酬費用の合計額は1,932百万円でした。当該費用は0.8年の加重平均期間にわたって認識される予定です。期中に受給権が確定したファントム・ストックプランの確定日時点の公正価値の総額は、2015年3月期および2016年3月期において、それぞれ20,116百万円および19,860百万円となっております。

2016年3月31日におけるカラー付ファントム・ストックプランの公正価値に基づく未認識報酬費用の合計額は2,656百万円でした。当該費用は0.8年の加重平均期間にわたって認識される予定です。期中に受給権が確定したカラー付ファントム・ストックプランの確定日時点の公正価値の総額は、2015年3月期および2016年3月期において、それぞれ15,762百万円および18,366百万円となっております。

## ファントム・インデックスプラン

上述の繰延報酬に加え、野村は一定以上の職責につく役職員に対し、ファントム・インデックスプランを導入しております。Morgan Stanley Capital International社が公表している株価指数の1つに連動する現金決済型の報酬制度となります。ファントム・インデックスプランは、付与日から約5年にわたり受給権が確定し、一定事由による退職等により失効します。

ファントム・インデックスプランの公正価値は参照株価指数に基づき決定されます。

次の表は、2016年3月期におけるファントム・インデックスプランの実施状況を示しております。

	残高 (単位数)	インデックス価格 (米ドル) (1)
2015年3月31日	33,447,242	4,650
付与	16,824,078	4,803 (2)
確定	△25,429,583	4,494 (3)
失効	△1,924,748	
2016年3月31日	22,916,989	4,439 (4)

(1) 単位価額はインデックス価格の1,000分の1を用いて決定しております。

(2) 付与数量を決定するために使用された加重平均インデックス価格となっております。

(3) 現金決済金額を決定するために使用された加重平均インデックス価格となっております。

(4) 2016年3月31日現在において、権利未確定の報酬を公正価値で再評価するために使用されたインデックス価格となっております。

連結損益計算書上、金融費用以外の費用－人件費に含まれるファントム・インデックスプランにかかる費用の総額は、2015年3月期および2016年3月期において、それぞれ12,900百万円、9,463百万円となっております。

2016年3月31日におけるファントム・インデックスプランの公正価値に基づく未認識報酬費用の合計額は1,596百万円でした。当該費用は0.9年の加重平均期間にわたって認識される予定です。期中に受給権が確定したファントム・インデックスプランの確定日時点の公正価値の総額は、2015年3月期および2016年3月期において、それぞれ12,966百万円および13,725百万円となっております。

ファントム・ストックプラン、カラー付ファントム・ストックプラン、ファントム・インデックスプランにかかる費用に対して認識した税務ベネフィットの金額は、2015年3月期および2016年3月期において、それぞれ1,252百万円および672百万円でした。

## 決算日後に生じた事象

2016年4月27日、当社はストック・オプションの目的で2016年6月7日を割当日として、第69回から第73回新株予約権を当社および当社の子会社の取締役、執行役および使用人等に対して発行することを決議いたしました。当決議に基づき発行された新株予約権の総数は238,705個で、その目的である普通株式は23,870,500株です。行使価額は1株当たり1円となっております。新株予約権は発行決議日の約6ヶ月後から約3年後に受給権が確定し行使可能となる繰延報酬です。なお、権利行使期間は、権利行使開始より5年間です。

2016年5月、野村は役員および従業員に対し、ファントム・ストックプラン、カラー付ファントム・ストックプラン、ファントム・インデックスプラン（総額20億円、支給までの期間は最長で約3年間）を将来支給することを決定いたしました。

#### 14 構造改革費用：

昨年度は世界経済の先行きに対する不透明感が強まり、世界の金融市場の低迷とボラティリティの高まりから、欧州地域および米州地域におけるホールセール・ビジネスに関し、戦略的に見直しを行うこととしました。欧州地域においては、一部のビジネスを閉鎖し、高いノウハウや優位性を持つ分野に注力します。また米州地域では、一部のビジネスで合理化を進め、コア・ビジネスに集中する体制を整えます。海外ビジネスのパフォーマンスを高め、厳しい環境下でも持続的に利益をあげることができる体制作りを行います。

当該費用構造の見直しにより、2016年3月期に15,603百万円の退職関連費用を計上し、主に連結損益計算書の金融費用以外の費用—人件費、セグメント別ではホールセール部門に含まれております。これらの費用は、2016年3月期末において主に連結財務諸表のその他の負債に含まれております。当該費用構造の見直しは翌連結会計年度に終了する予定であり、今後発生が見込まれる費用の金額は重要ではありません。

15 法人所得税等：

2015年3月期および2016年3月期における連結損益計算書に記載されている法人所得税等の内訳は、以下のとおりです。

(単位：百万円)

	2015年3月期	2016年3月期
当年度分		
国内	80,760	72,272
海外	13,531	9,183
当年度分計	94,291	81,455
繰延分		
国内	23,309	△66,176
海外	3,180	7,317
繰延分計	26,489	△58,859
法人所得税等計	120,780	22,596

2015年3月期および2016年3月期の法人所得税等（繰延分）のうち、税務上の繰越欠損金にかかる税務ベネフィットの認識額は、それぞれ3,888百万円および5,451百万円となりました。

当社および日本の100%子会社は、日本における連結納税制度を導入しております。この連結納税制度は、国税だけを対象としています。

2014年および2015年税制改正により当社の法定実効税率は、2015年3月期は36%、2016年3月期は33%となっております。

「所得税法等の一部を改正する法律」（平成28年法律第15号）および「地方税法等の一部を改正する等の法律」（平成28年法律第13号）が2016年3月29日に成立し、2016年4月1日以後に開始する事業年度から法人税率の引下げ等が行われることとなりました。これに伴い、2016年4月1日以降に開始する事業年度に解消が見込まれる繰延税金資産および繰延税金負債を計算する際の法定実効税率は、従来の32%から31%となっております。また、欠損金の繰越控除制度における控除限度額は、2016年4月1日以後に開始する事業年度からは、その繰越控除をする事業年度の繰越控除前の所得の金額の60%、2017年4月1日以後に開始する事業年度からは、その繰越控除をする事業年度の繰越控除前の所得の金額の55%が控除限度額とされました。なお、2018年4月1日以後に開始する事業年度の欠損金の繰越控除制度における控除限度額は、引き続きその繰越控除をする事業年度の繰越控除前の所得の金額の50%が控除限度額となります。この改正の影響により、繰延税金負債の純額は1,525百万円減少し、法人税等調整額は同額減少しております。

海外子会社は、各会社が事業を行う国の法人税率の適用を受けております。法人所得税等と会計上の税引前当期純利益（損失）との関係は、さまざまな税額控除、課税所得に影響しない特定の収益、税務上控除されない特定の費用、評価性引当金の増減、および海外子会社に適用される税率の相違等、多様な要因の影響を受けております。

2015年3月期および2016年3月期における連結損益計算書に記載されている法人所得税等の負担税率と当社の法定実効税率との差異の内訳は、以下のとおりであります。

	2015年3月期	2016年3月期
当社の法定実効税率	36.0%	33.0%
影響要因：		
評価性引当金の増減	5.1	36.1
益金に加算される項目	0.3	0.3
損金に算入されない費用項目	5.9	7.8
益金に算入されない収益項目	△4.7	△7.2
海外子会社からの配当	0.0	0.0
海外子会社の未分配所得の影響	0.0	0.1
海外子会社の所得（欠損金）に適用される税率差異	△1.4	1.1
国内の税制改正の影響	△1.4	△0.9
繰越欠損金の期限切れ	0.0	—
子会社・関連会社株式等の評価減の税務上の認容見込み	—	△54.8
その他	△5.0	△1.8
実効税率	34.8%	13.7%

2015年3月31日および2016年3月31日現在の特定の税務管轄地域内における同一納税主体に関連するものを相殺する前の繰延税金資産および負債の内訳は、以下のとおりであります。

(単位：百万円)

	2015年3月31日	2016年3月31日
繰延税金資産		
減価償却、その他の償却、および固定資産の評価	14,692	16,862
子会社・関連会社株式投資	33,553	112,030
金融商品の評価差額	56,566	60,776
未払退職・年金費用	10,335	16,190
未払費用および引当金	123,567	96,202
繰越欠損金	466,531	435,122
その他	4,356	5,644
繰延税金資産小計	709,600	742,826
控除：評価性引当金	△565,103	△543,489
繰延税金資産合計	144,497	199,337
繰延税金負債		
子会社・関連会社株式投資	109,087	121,874
金融商品の評価差額	56,808	49,873
海外子会社の未分配所得	735	711
固定資産の評価	20,644	19,165
その他	8,670	6,822
繰延税金負債合計	195,944	198,445
繰延税金資産（負債）の純額	△51,447	892

連結貸借対照表のその他の資産—その他として記載されている特定の税務管轄地域内における同一納税主体に関連するものを相殺した後の繰延税金資産の純額は、それぞれ2015年3月31日現在19,718百万円、2016年3月31日現在36,130百万円となりました。また、連結貸借対照表のその他の負債として記載されている特定の税務管轄地域内における同一納税主体に関連するものを相殺した後の繰延税金負債の純額は、それぞれ2015年3月31日現在71,165百万円、2016年3月31日現在35,238百万円となりました。

2016年3月31日現在、予見可能な将来に配当支払が予想されていない海外子会社の未分配所得の合計額10,649百万円に対して繰延税金負債の計上は行われておりません。これらすべての海外子会社の所得が配当される際の税額を見積もることは現実的ではありません。



2015年3月期および2016年3月期における繰延税金資産にかかる評価性引当金の推移は、以下のとおりであります。

(単位：百万円)

	2015年3月期	2016年3月期
期首残高	490,603	565,103
期中の純増減額	74,500 (1)	△21,614 (2)
期末残高	565,103	543,489

- (1) 海外子会社では、主に繰越欠損金の増加による評価性引当金の計上により85,403百万円の増加となり、将来の実現可能性の見直しおよび海外子会社の影響により、評価性引当金が2,921百万円減少しました。また、当社および国内子会社では、主に国内の税制改正の影響により繰越欠損金にかかる評価性引当金が減少した結果、評価性引当金が7,982百万円減少したため、全体で74,500百万円の増加となりました。
- (2) 海外子会社では、主に繰越欠損金の増加による評価性引当金の計上により7,003百万円の増加となり、将来の実現可能性の見直しおよび海外子会社の影響により、評価性引当金が27,757百万円減少しました。また、当社および国内子会社では、主に国内の税制改正の影響により繰越欠損金にかかる評価性引当金が減少した結果、評価性引当金が860百万円減少したため、全体で21,614百万円の減少となりました。

2016年3月31日現在、野村は、2,127,536百万円の税務上の繰越欠損金を有しております。このうち、当社および国内子会社に関連するものが602,036百万円、英国に所在する海外子会社に関連するものが721,069百万円、米国に所在する海外子会社に関連するものが511,732百万円、香港に所在する海外子会社に関連するものが217,337百万円、その他の地域に所在する海外子会社に関連するものが75,362百万円であります。当該欠損金については、無期限に繰越が可能な1,009,812百万円を除き、2016年から2025年までに769,789百万円、2026年以降347,935百万円が税務上の効果を失うこととなります。

野村は、2016年3月31日現在の評価性引当金の計上にあたり、当社および当社の国内子会社および海外子会社の税務管轄地域内における繰延税金資産の回収可能性に関連する入手可能なあらゆる肯定的および否定的証拠を適切に検討しております。

日本およびその他の税務管轄地において、近年、野村の国内子会社および海外子会社は累積的な繰越欠損金を計上しております。これは繰延税金資産の回収可能性に関連する入手可能な最も否定的な証拠が入手可能な肯定的な証拠を上回っているためであります。

一方、野村は、特定の税務戦略は将来繰越欠損金を使用するために十分な課税所得を生み出すための潜在的な資源と考えております。しかし、この税務戦略は、2015年3月期および2016年3月期において、野村が業務を行っているすべての主要な税務管轄地において、評価性引当金の減少をもたらす肯定的な証拠ではありません。加えて、これらの税務管轄地において、2015年3月期および2016年3月期において、肯定的および否定的証拠の適用度合の変更による評価性引当金の減少はありませんでした。

2015年3月31日および2016年3月31日現在、重要な未認識税務ベネフィットはありません。また、2015年3月期および2016年3月期において、重要な未認識税務ベネフィットの変動および未認識税務ベネフィットにかかる利息および加算税はありません。野村は、日本の国税庁ならびに主要な業務を行っている税務管轄地におけるその他の税務当局より、継続的に税務調査を受けております。野村はそれぞれの税務管轄地において追加的に徴収される可能性と連結財務諸表における影響額を定期的に評価しております。期末日以降12ヶ月の間に、未認識の税務ベネフィットが著しく増加する可能性はありますが、現時点では潜在的な結果が不確実なため、量的に見積もることは出来ません。しかしながら、未認識税務ベネフィットの変動が当社の連結財政状態に重要な影響を与えるとは考えておりません。

野村は複数の税務管轄地において業務を行っており、移転価格税制、費用の控除可能性、外国税額控除、その他多くの問題について、それぞれの税務当局からの調査に応じなければなりません。

次の表は、2016年3月31日現在、野村が業務を行っている主要な税務管轄地において、税務調査が未了となっている最も古い年度を表しています。なお香港の税制上、繰越欠損金がある場合、当局による更正の期間制限がないため、記載しておりません。

税務管轄地	年度
日本	2011年 (1)
英国	2014年
米国	2013年

(1) 移転価格税制にかかる最も古い調査未了年度は、2010年となります。

16 その他の包括利益：

累積的その他の包括利益の変動は以下のとおりであります。

(単位：百万円)

	2015年3月期				
	期首残高	組替調整前その他の包括利益	累積的その他の包括利益からの組替調整額	当期純変動額	期末残高
為替換算調整額	27,704	110,679	△5,012	105,667	133,371
年金債務調整額	△18,809	2,768	637	3,405	△15,404
トレーディング目的以外の有価証券の未実現損益	11,741	16,588	△2,557	14,031	25,772
累積的その他の包括利益	20,636	130,035	△6,932	123,103	143,739

(単位：百万円)

	2016年3月期				
	期首残高	組替調整前その他の包括利益	累積的その他の包括利益からの組替調整額	当期純変動額	期末残高
為替換算調整額	133,371	△79,108	△845	△79,953	53,418
年金債務調整額	△15,404	△18,097	176	△17,921	△33,325
トレーディング目的以外の有価証券の未実現損益	25,772	363	△1,248	△885	24,887
累積的その他の包括利益	143,739	△96,842	△1,917	△98,759	44,980

重要な累積的その他の包括利益からの組替調整額は以下のとおりであります。

(単位：百万円)

	2015年3月期	2016年3月期	
	累積的その他の 包括利益からの 組替調整額	累積的その他の 包括利益からの 組替調整額	連結損益計算書に影響する項目
為替換算調整額：	5,995	845	収益－その他
	△983	－	法人所得税等
	5,012	845	当期純利益
	－	－	非支配持分に帰属する 当期純利益
	5,012	845	当社株主に帰属する 当期純利益

(単位：百万円)

	2015年3月期	2016年3月期	
	累積的その他の 包括利益からの 組替調整額	累積的その他の 包括利益からの 組替調整額	連結損益計算書に影響する項目
トレーディング目的以外の 有価証券の未実現損益：	4,879	2,724	収益－その他
	△1,481	△1,081	法人所得税等
	3,398	1,643	当期純利益
	△841	△395	非支配持分に帰属する 当期純利益
	2,557	1,248	当社株主に帰属する 当期純利益

詳細は「注記5 トレーディング目的以外の有価証券」をご参照ください。

17 株主資本：

発行済株式数（自己株式控除後）の変動は以下のとおりであります。

(単位：株)

	2015年3月期	2016年3月期
発行済株式数（自己株式控除後）期首残高	3,717,630,462	3,598,865,213
自己株式：		
取得	△155,232,995	△24,364,753
売却	5,251	686
従業員等に対する発行株式	36,461,000	33,879,000
その他の増減（純額）	1,495	11,853
発行済株式数（自己株式控除後）期末残高	3,598,865,213	3,608,391,999

日本の会社法において、配当および自己株式取得は分配可能額の範囲で行うことができます。資本剰余金および利益剰余金には日本の会社法に基づく準備金が含まれ、当該準備金の金額は分配可能額には含まれません。分配可能額は日本で一般的な会計原則および慣行にしたがって作成されている当社の個別財務諸表に基づいており、2015年3月31日現在735,394百万円、2016年3月31日現在1,069,296百万円であります。連結財務諸表には記載しているものの個別財務諸表には計上されていない米国会計原則上の調整額は、当該分配可能額に影響を与えておりません。

利益剰余金には、持分法により会計処理されている投資先の未分配利益に対する野村の持分が、2015年3月31日現在164,311百万円、2016年3月31日現在174,260百万円含まれております。

1株当たり普通株式の配当金は、2015年3月期は19.0円、2016年3月期は13.0円であります。

自己株式の変動には、株式報酬制度に基づき従業員等に自己株式を付与することによるもの、単元未満株式を有する株主からの買増請求により自己株式を売却することによるもの、および単元未満株主から株式を買い取ることに伴うものが含まれております。また、自己株式に含まれている関連会社が保有する株式は、2015年3月31日現在1,141,686株、2,017百万円であり、2016年3月31日現在1,129,833株、2,024百万円であります。

決算日後に生じた事象

2016年4月27日開催の取締役会において、会社法第459条第1項の規定による定款の定めに基づき、自己株式の取得にかかる事項を決議しました。その内容は、(a) 取得する株式の総数の上限は35,000,000株、(b) 株式の取得価額の総額は上限20,000百万円、(c) 期間は2016年5月18日から2016年7月22日まで、というものであります。

上記の決議に従い、2016年5月18日から2016年6月7日までの期間にわたり、当社は総数35,000,000株を取得価額総額16,325百万円で取得しております。これをもって、上記の取締役会決議に基づく自己株式の取得は終了しております。

## 18 法的規制：

2011年4月から、当社は、金融商品取引業者の親会社に対する連結自己資本規制の適用を受ける最終指定親会社の指定を受け、川上連結告示に基づき、連結自己資本規制比率を計測しております。なお、川上連結告示はパーゼル2.5およびパーゼルⅢに対応した改定を行っており、2013年3月末以降、当社はパーゼルⅢに基づく連結自己資本規制比率を算出しております。

当社は、川上連結告示第2条の算式に従い、普通株式等Tier1資本の額、Tier1資本の額、総自己資本の額、信用リスク・アセットの額、マーケット・リスク相当額およびオペレーショナル・リスク相当額をもとに連結自己資本規制比率を測定しております。2015年3月31日および2016年3月31日現在の野村の連結普通株式等Tier1比率、連結Tier1比率、連結総自己資本規制比率は、川上連結告示等の定める要件をそれぞれ満たしました。なお、2016年3月31日現在、告示等の定める要件は適用される最低連結資本バッファーを含み、連結普通株式等Tier1比率について5.25%、連結Tier1比率について6.75%、連結総自己資本規制比率について8.75%となっております。

金融商品取引法に基づき、野村証券株式会社および野村ファイナンシャル・プロダクツ・サービス株式会社は金融庁による自己資本規制の適用を受けております。この規制により自己資本規制比率、即ち数量化した事業リスク合計に対する控除後自己資本の比率が120%を下回らない状態を維持するよう求められております。控除後自己資本は、純資産（資本金、投資有価証券の評価差額、準備金および劣後債務を含む）から控除資産を控除したものと定義されております。事業リスクは、(1)市場リスク、(2)取引先リスクおよび(3)基礎的リスクという三つのカテゴリーに区分されております。この規制においては、自己資本規制比率が120%を超えている限り当該会社の行う業務への制約はありません。野村証券株式会社の自己資本規制比率は、2015年3月31日現在および2016年3月31日現在ともに120%を超えております。また、野村ファイナンシャル・プロダクツ・サービス株式会社の自己資本規制比率は、2015年3月31日現在および2016年3月31日現在ともに120%を超えております。

日本の金融商品取引業者は金融商品取引法に基づき、証券取引に関する顧客から預った現金を分別する必要があります。2015年3月31日現在野村証券株式会社は、現金の代用物として市場価額433,011百万円の債券を分別しております。2016年3月31日現在野村証券株式会社は、現金の代用物として市場価額433,289百万円の債券および市場価額17,647百万円の株式を分別しております。これらは連結貸借対照表のトレーディング資産に含まれているものあるいは有価証券貸借契約により借り入れられたものであります。

米国において、ノムラ・セキュリティーズ・インターナショナル Inc.（以下「NSI」）は、1934年証券取引所法下の証券会社として、また米国先物取引委員会（以下「CFTC」）における先物取引業者として登録されております。NSIは、自主規制組織として指定された金融取引業規制機構（以下「FINRA」）およびシカゴ・マーカンタイル取引所（以下「CME Group」）の規制も受けております。NSIは、米国SECの統一自己資本規制（ユニフォーム・ネット・キャピタル・ルール、規制15c3-1）および関連するその他規制の適用を受けております。当該規制は、代替方法により定義される自己資本が、1,000,000米ドルもしくは顧客取引から発生する負債項目の総額の2%のいずれか大きいほうの金額を維持することを要求しております。また、NSIはCFTC規則1.17号の適用を受けております。当該規制は、自己資本を定義上の顧客口座および非顧客口座に存在するすべてのポジションの8%を超過するトータル・リスク・マージン規制、もしくは現金1,000,000米ドルのうちいずれか大きいほうの金額を維持することを要求しております。NSIは米国SEC、CFTCあるいはさまざまな他の取引所の規制のうち、最も大きい金額を満たす自己資本を維持することを求められております。また、ノムラ・グローバル・ファイナンシャル・プロダクツ Inc.（以下「NGFP」）は、1934年証券取引所法下のOTCデリバティブ・ディーラーとして登録されております。NGFPは、規制15c3-1のAppendixFの適用を受けております。NGFPは、SECより20,000,000米ドルの自己資本を維持することを求められております。その他の米国子会社として、インスティネット、LLC（以下「ILLC」）は、米国SECから証券会社として登録されており、FINRAの会員となっております。さらに、ILLCは、CFTCにおける仲介ブローカーとして登録されており、米国先物機構や、その他のさまざまな取引所の会員となっております。ILLCは、米国SECの規制15c3-1の適用を受けております。当該規制は、代替方法により定義される自己資本が、1,000,000米ドル、顧客取引から発生する負債項目の総額の2%もしくはCFTC最低要件のいずれか大きいほうの金額を維持することを要求しております。ILLCはCFTCの要求する、最低自己資本額の要求を受けております。CFTCが認定する仲介ブローカーとして、最低45,000米ドルの純資産の維持が求められており、調整後純資産額と純資産額は、規制15c3-1(a)が要求する水準が求められております。2015年3月31日および2016年3月31日現在、NSI、NGFP、ILLCは適用されるすべての自己資本規制要件を充足しております。

欧州において、ノムラ・ヨーロッパ・ホールディングズ PLC（以下「NEHS」）は、その連結子会社を含む連結ベースで、英国プルーデンス規制機構による監督下にあり、自己資本規制を受けております。NEHSの最も重要な連結子会社でありますノムラ・インターナショナル PLC（以下「NIP」）は、証券仲介・売買業務を行っており、英国プルーデンス規制機構による規制を単体でも受けております。また、NEHSの別の連結子会社でありますノムラ・バンク・インターナシヨナ

ル PLC（以下「NBI」）も同様に英国プルーデンス規制機構による規制を単体で受けております。これらの規制によって、NEHSおよびその連結子会社は、最低資本要件の充足が義務付けられております。2015年3月31日および2016年3月31日現在、NEHSは連結上、NIPおよびNBIは単体上、それぞれ適用されるすべての自己資本規制に関する要件を充足しております。

アジアにおいて、ノムラ・インターナショナル（ホンコン）LIMITED（以下「NIHK」）およびノムラ・シンガポール LIMITED（以下「NSL」）は、それぞれの当局により規制を受けております。NIHKは香港証券先物委員会の監督下で、証券取引、先物取引、証券・先物取引に関する助言業務、およびコーポレートファイナンスに関する認可を取得しております。2013年4月22日より、NIHKは兄弟会社であるノムラ・セキュリティーズ（ホンコン）LIMITEDから香港証券取引所における取引参加者、およびオプション取引参加者、香港先物取引所における先物取次業者、香港証券清算機構、SEHK商品清算機構およびHKFE清算機構における清算参加者としての業務を引き継いでおります。NIHKは台湾に支店を有しており、支店もまた各国当局の規制を受けております。支店を含むNIHKの活動は、証券先物（ファイナンシャル・リソース）規制（以下「FRR規制」）により、常時、定められた流動資本要求額を下回ることはない流動資本を維持した上でなされること、とされております。流動資本とは、流動資産額が認定負債額を越える部分を指します。流動資本要求額はFRR規制によりあらかじめ決められた条件により計算されます。NSLはシンガポール通貨監督庁（以下「MAS」）の監督下にあるアジア通貨単位の認可を受けた投資銀行として、主に有価証券売買の仲介および証券取引等を行っております。当該規制はNSLに対し、最低15,000,000シンガポールドルの払込資本を維持することを要求しております。NSLはシンガポールにおいてMASにより規制されているため、単体として最低自己資本比率を課されております。2015年3月31日および2016年3月31日現在、NIHKおよびNSLは適用されるすべての資本規制に関する要件を充足しております。

19 関連会社およびその他の持分法投資先：

野村の重要な関連会社およびその他の持分法投資先には、株式会社ジャフコ（以下「ジャフコ」）、株式会社野村総合研究所（以下「NRI」）、野村不動産ホールディングス株式会社（以下「野村不動産ホールディングス」）があります。

ジャフコ

ジャフコは、日本の上場企業であり、さまざまなベンチャー・キャピタル・ファンドの運用および投資先会社へのプライベート・エクイティ関連投資サービスの提供を行っております。

2016年3月31日現在、野村のジャフコに対する持分は19.5%であり、ジャフコから発生する持分法によるのれんの未償却残高はありません。野村はジャフコの営業上および財務上の意思決定に対し重要な影響力を保持しているため、ジャフコを持分法にて会計処理しております。

NRI

NRIは、情報システムの開発・運用処理業務および調査研究・経営コンサルティング業務を行っております。野村は、NRIの主要顧客のひとつであります。

2016年3月31日現在、野村のNRIに対する持分は36.8%であり、NRIから発生する持分法によるのれんの未償却残高は55,640百万円であります。

野村不動産ホールディングス

野村不動産ホールディングスは、野村不動産グループの持株会社であり、主な事業内容は、住宅事業、賃貸事業、資産運用事業、その他不動産に関連する業務となっております。

2016年3月31日現在、野村の野村不動産ホールディングスに対する持分は34.0%であり、野村不動産ホールディングスから発生する持分法によるのれんの未償却残高は11,012百万円であります。

要約財務情報

ジャフコ、NRI、野村不動産ホールディングスを合計した要約財務情報は以下のとおりです。

(単位：百万円)

	2015年3月31日	2016年3月31日
資産合計	2,268,874	2,378,185
負債合計	1,308,632	1,341,008

(単位：百万円)

	2015年3月期	2016年3月期
収益	781,110	734,132
金融費用以外の費用	610,747	605,542
当該会社に帰属する当期純利益	119,838	92,318

関連会社およびその他の持分法投資先との債権債務および取引の概要は、以下のとおりであります。

(単位：百万円)

	2015年3月31日	2016年3月31日
関連会社に対する投資	376,174	394,984
関連会社に対する貸付金	2,104	300
関連会社に対するその他の債権	2,328	1,372
関連会社に対するその他の債務	6,720	7,606

(単位：百万円)

	2015年3月期	2016年3月期
収益	688	1,124
金融費用以外の費用	48,176	42,852
ソフトウェア、有価証券および有形固定資産の購入	26,772	20,679

関連会社およびその他の持分法投資先に対する投資のうち取引所価格のあるものの帳簿価額および公正価値の総計は、以下のとおりであります。

(単位：百万円)

	2015年3月31日	2016年3月31日
帳簿価額	362,984	387,825
公正価値	530,570	487,656

上記に記載の会社を含む持分法投資先からの投資利益は、2015年3月期が43,028百万円の利益、2016年3月期が33,917百万円の利益となっております。持分法投資利益は連結損益計算書上、収益—その他に計上されております。持分法投資先からの配当額は、2015年3月期が8,256百万円、2016年3月期が11,031百万円となっております。



20 コミットメント、偶発事象および債務保証：

コミットメント

信用および投資関連コミットメント

野村は、銀行もしくは金融業務の一環として、貸出コミットメントを行っており、この契約義務には一般に固定満期日が設定されております。投資銀行業務に関連して、野村は顧客により発行されうる債券を引き受けることを保証する契約を結んでおります。この契約のもとでのコミットメント残高は貸出コミットメントに含まれております。

また野村は、主にマーチャント・バンキング業務に関連して、パートナーシップ等に投資するコミットメントを行っております。また当該投資に関連しパートナーシップ等に資金提供するコミットメントを行っております。この契約のもとでのコミットメント残高は投資コミットメントに含まれております。

2015年3月31日および2016年3月31日において、上記の各コミットメントの残高は、それぞれ以下のとおりであります。

	2015年3月31日	2016年3月31日
貸出コミットメント	421,526	782,525
投資コミットメント (1)	20,710	136,204

(1) 2016年3月31日の投資コミットメントは、主にアメリカン・センチュリー・カンパニーズ Inc. への出資であり、2016年5月19日に出資を完了しております。

2016年3月31日現在の上記コミットメントの満期年限別の情報は、以下のとおりであります。

契約金額	満期年限				
	1年以内	1～3年	3～5年	5年超	
貸出コミットメント	782,525	256,992	125,393	160,874	239,266
投資コミットメント	136,204	117,104	—	—	19,100

貸出コミットメントにかかる契約金額は、契約がすべて実行され、取引相手先が債務不履行の状態となり、既存担保が無価値になったと仮定した場合に想定される、野村の信用関連損失の最大値を表しております。締結された契約が実行されることなく契約義務が満期を迎える場合もあるため、こうした信用関連コミットメントの契約金額は将来の現金所要額を必ずしも表しているわけではありません。こうした契約義務にかかる信用リスクは、顧客の信用力および受入担保の価値によって異なるものになります。野村は、各顧客の信用力を個別に評価しております。信用供与に際して必要と考えられる場合に野村が取引相手から受け入れる担保の金額は、取引相手の信用力評価に基づいております。

その他のコミットメント

建物設備等の工事、広告宣伝、コンピュータ・IT関連の維持管理などに関する契約を含む物品およびサービスを購入する義務は、2015年3月31日現在18,779百万円、2016年3月31日現在33,230百万円となっております。

野村は担保付契約および担保付調達に関連する金額を含む売戻契約および買戻契約を結ぶ義務を負っております。これらのコミットメントは2015年3月31日現在、売戻契約に対して3,140十億円および買戻契約に対して1,296十億円、2016年3月31日現在、売戻契約に対して1,813十億円および買戻契約に対して535十億円となっております。

日本では、参加者が金融機関との間で債券・株式の貸借取引を無担保で行う市場があります。この取引に基づき、野村は無担保で借入れた債券・株式を返済する義務を2015年3月31日現在358十億円、2016年3月31日現在486十億円負っております。

証券決済機関および取引所の会員として、野村は当該決済機関および取引所に対して債務不履行となった他の会員の財務上の義務の一部を支払うことを要求される可能性があります。これらの保証は一般的に会員契約の下で求められます。これらのリスクを軽減するために取引所および決済機関はしばしば会員に担保を差し入れることを求めます。このような保証の下で野村が支払いを行う可能性は低いと考えられます。

## 偶発事象

### 訴訟およびその他の法的手続き

野村は、グローバルな金融機関として通常の業務を行う過程で訴訟およびその他の法的手続きに係るを得ません。その結果として、野村は罰金、違約金、賠償金または和解金および訴訟費用または弁護士費用等の負担を強いられることがあります。

これらの訴訟や法的手続きの結果を予想することは難しく、とりわけ、巨額の賠償請求または金額未定の賠償請求の場合、法的手続きが初期段階にある場合、新たな法的論点が争われている場合、多数の当事者が手続きに関与している場合、複雑または不明確な法律が適用されている国外の法域で手続きが進められる場合等には特に困難であるといえます。

当社は外部弁護士と協議の上で個々の法的手続きおよび請求について定期的に評価を行い、これらの損失額の水準や範囲を見積もることが可能かどうか査定しております。当社は、編纂書450「偶発事象」(以下「編纂書450」)に従い、個々の事案について損失が生じる蓋然性が高く、かつそのような損失の金額を見積もることが合理的に可能な場合にはこれら個々の事案について損失リスクに関する負債を計上します。負債計上される金額は少なくとも四半期ごとに見直され、新たな情報をもとに修正されます。個別の事案についてこれらの基準が満たされない場合、例えば、損失が生じる可能性はあるものの、その蓋然性が高いとまでは言えないような場合、負債は計上されません。しかし、重大な損失が発生する合理的な可能性がある場合、当社はその法的手続きまたは請求の詳細を以下において開示します。編纂書450において合理的な可能性がある場合とは当社に対する損失の発生蓋然性は高くはないが、その可能性が低いとまでは言えない場合であると定義されております。

野村に対する主な訴訟および法的手続きの概要は以下のとおりです。連結財務諸表の作成基準日時点の情報に基づき、当社は、これらの法的手続きの解決が当社の財務状況に重大な影響を与えるものではないと考えています。しかしながら、これらの事案の結果が、特定の四半期または事業年度の連結損益計算書やキャッシュ・フローに重大な悪影響を及ぼす可能性もあります。

以下の野村に対する主な訴訟および法的手続きの一部について、当社は、負債計上されている額(もしあれば)を超えて合理的に発生する可能性のある損失額または合理的に発生する可能性のある損失の範囲を見積もることができます。これらの見積もりは、連結財務諸表の作成基準日時点の情報に基づき算出されています(各事案において野村に対して主張されている特定の損害額や請求を含みますが、これらに限りません)。2016年6月23日現在、当社は、合理的に発生する可能性のある損失の範囲を見積もることができるこれらの事案において、負債計上されている額を超えて合理的に発生する可能性のある最大損失額の合計は、約530億円であると見積もっています。

その他の主要な訴訟および法的手続きについて、当社は合理的に発生する可能性のある損失額やその範囲を見積もることができません。その理由としては、とりわけ①法的手続きが初期段階にあり、主張されている請求に根拠があるかどうかを判断する情報が十分でないこと、②相手方が損害を明らかにしていないこと、③損害に根拠がないこと、または損害が誇張されていること、④係属中の控訴または申立ての結果が不確かであること、⑤時効の適用等を含め、請求の却下にもつながる重要な法律問題が解決されていないこと、または⑥請求に関連してこれまでに議論されなかったまたは未解決の法的な論点が争われていること等が挙げられます。

2008年1月、ノムラ・インターナショナル PLC（以下「NIP」）は、イタリア共和国ペスカーラ県の租税局から、二重課税にかかる英伊租税条約（1998年）に反した行為があったとする通知を受領しました。その通知の内容は、イタリア株式の配当金に関して、NIPが既に還付金として受領した約33.8百万ユーロおよび金利の返還を求めるものでした。NIPは同県租税裁判所の租税局の主張を認める決定を不服とし、その取消しを求めています。

2010年10月および2012年6月に、Fairfield Sentry およびFairfield Sigmaの2つのファンド(共に清算手続中。以下総称して「Fairfield」)が過去にNIPに支払った償還金の返還を求めて、2件の訴訟がNIPに対して提起されています。Fairfieldは、米国のBernard L. Madoff Investment Securities LLC（米国証券投資者保護法に基づき2008年12月より清算手続中。以下「BLMIS」）を主たる運用先としていました。1件目の訴訟は2010年10月5日にFairfieldの清算人が米国の州裁判所に提起したもので、その後、米国の連邦破産裁判所に移送されました。2件目の訴訟はBLMISの破産管財人（以下「Madoff管財人」）が米国の連邦破産裁判所に提起した訴訟で、2012年6月に、NIPが被告として追加されたものです。これら2件の訴訟は、同じ約35百万米ドルの償還金の返還を請求するものです。

2011年3月、インドネシアの銀行、ピーティアー・バンク・ムティアラ（以下「バンク・ムティアラ」）は、NIPが設立した特別目的事業体に対してスイス・チューリッヒ州裁判所に訴訟を提起しました。当該特別目的事業体はNIPの連結対象となっております。本件訴訟は、当該特別目的事業体による第三者（テルトップ・ホールディング・リミテッド（以下「テルトップ」））へのローンの担保権の帰属をめぐる係争であり、担保の対象は、スイスのある銀行口座の預金約156百万米ドル相当でした。テルトップは現在清算中です。当該特別目的事業体は、バンク・ムティアラによる担保権主張には根拠がないと考え、預金の引渡しを求めています。2014年10月2日、NIPは、預金は当該特別目的事業体のみにも帰属すると認めたチューリッヒ州裁判所の判決文を受領しました。当該判決に対し、バンク・ムティアラは上告しました。2015年7月9日、スイス連邦最高裁判所がチューリッヒ州裁判所の判決を支持し、当該判決が確定したため、預金は特別目的事業体に引き渡されました。

2011年4月、ボストン連邦住宅貸付銀行は住宅用不動産ローン担保証券（以下「RMBS」）の発行体、スポンサー、引受人およびそれらの親会社等多数の者に対してマサチューセッツ州裁判所に訴訟を提起しました。その中にはノムラ・アセット・アクセプタンス・コーポレーション（以下「NAAC」）、ノムラ・クレジット&キャピタルInc.（以下「NCCI」）、ノムラ・セキュリティーズ・インターナショナル Inc.（以下「NSI」）およびノムラ・ホールディング・アメリカInc.（以下「NHA」）が含まれております。ボストン連邦住宅貸付銀行はNAACが発行したRMBSを購入したが、募集資料の中に、証券の裏付けとされているそれぞれのローンを最初に貸し付けた業者の貸付基準およびそれらローンの特性に関連して不実記載があった、または重要事実が記載されていなかったと主張しています。ボストン連邦住宅貸付銀行は州法に基づき購入の取消または損害賠償を請求しています。ボストン連邦住宅貸付銀行はNAACが発行した約406百万米ドルの証券を4回にわたる募集において購入したと主張しています。現在、証拠開示手続きが行われております。

2011年7月、ウエスタン・コーポレート連邦信用組合（Western Corporate Federal Credit Union（以下「WesCorp」））の清算人である米国信用組合管理機構（National Credit Union Administration Board（以下「NCUA」））はRMBSの発行体、スポンサー、引受人等に対してカリフォルニア中部地区連邦地方裁判所に訴訟を提起しました。その中にはNAACおよびノムラ・ホーム・エクイティ・ローンInc.（以下「NHEL」）が含まれております。WesCorpは募集資料の中に、証券の裏付けとされているそれぞれのローンを最初に貸し付けた業者の貸付基準に関連して不実記載があった、または重要事実が記載されていなかったと主張しています。WesCorpは2回にわたる募集において約83百万米ドルの証券を購入したと主張し、購入の取消または損害賠償を請求しています。裁判所はNHELに対するNCUAの請求を却下しましたが、NCUAは第9巡回区控訴裁判所において控訴しています。また、NAACに対するNCUAの請求については、訴訟が係属しております。

2011年9月、連邦住宅抵当公庫（Federal National Mortgage Association）および連邦住宅金融抵当金庫（Federal Home Loan Mortgage Corporation）（以下総称して「政府系機関」）の財産管理人である米連邦住宅金融局（Federal Housing Finance Agency）は、RMBSの発行体、スポンサー、引受人およびこれらの親会社等に対してニューヨーク南部地区連邦地方裁判所に訴訟を提起しました。その中には当社の米国子会社であるNAAC、NHEL、NCCI、NSIおよびNHAが含まれております。政府系機関はNAACおよびNHELが発行したRMBSを購入したが、募集資料の中に、証券の裏付けとされているそれぞれのローンを最初に貸し付けた業者の貸付基準およびそれらローンの特性に関連して不実記載があった、または重要事実が記載されていなかったと主張していました。政府系機関は7回にわたる募集において約20億4600万米ドルの証券を購入したと主張し、購入の取消しを請求していました。2015年3月16日から審理が行われ、2015年4月9日に最終弁論が終了しました。2015年5月15日、裁判所の判決が言い渡され、裁判所は政府系機関が被告らに対し訴訟の対象となっているRMBSを引き渡す代わりに、被告らが政府系機関に対し80600万米ドルを支払うよう命じました。当社米国子会社らは第2巡回区控訴裁判所に控訴しました。被告らは、州証券法に基づき回収可能な訴訟費用および弁護士費用を、控訴審の判決に応じて最大3300万米ドル支払うことに合意しました。

2011年10月、米国中央連邦信用組合（U.S. Central Federal Credit Union（以下「U.S. Central」））の清算人である米国信用組合管理機構（National Credit Union Administration Board）はRMBSの発行体、スポンサー、引受人等に対してカンザス地区連邦地方裁判所に訴訟を提起しました。その中にはNHELが含まれております。U.S. CentralはNHELが発行したRMBSを購入したが、募集資料の中に、証券の裏付けとされているそれぞれのローンを最初に貸し付けた業者の貸付基準に関連して不実記載があった、または重要事実が記載されていなかったと主張しています。U.S. Centralは1回の募集において約5000万米ドルの証券を購入したと主張し、購入の取消しまたは損害賠償を請求しています。当社の米国子会社らからの請求却下の申立ては、一審および第10巡回区控訴裁判所において棄却され、上告していましたが、連邦最高裁判所は控訴審判決を破棄し、同控訴裁判所に直近の最高裁判決を基に再考するよう、差し戻しました。同控訴裁判所は、請求却下の申立てを再度棄却し、訴訟が係属しております。

2011年11月、NIPはBLMISの破産手続きのために、ニューヨーク南部地区米国破産裁判所によって任命されたMadoff管財人からの訴状の送達を受けました。Madoff管財人は同様の訴訟を多数の法人に対して提起しています。Madoff管財人は、NIPがBLMISに投資を行うフィーダー・ファンドであったHarley International (Cayman) Limitedから償還金を2008年12月11日（BLMISに対して破産手続きが開始された日）以前の6年間に受け取ったと主張し、これを返還するよう、連邦破産法およびニューヨーク州法に基づき求めています。Madoff管財人によるNIPに対する返還請求の金額は、約2100万米ドルです。

2012年8月、米国プルデンシャル保険会社（The Prudential Insurance Company of America）およびその関連会社（以下総称して「プルデンシャル」）は、RMBSの発行体、スポンサーおよび引受人であるNHEL、NCCIおよびNSIに対して、ニュージャージー州裁判所に訴訟を提起しました。プルデンシャルは、RMBSを5回にわたる募集において約18300万米ドル購入したが、募集資料の中に、証券の裏付けとされているローンの貸付行為および質について重大かつ詐欺的な表明保証違反があったと主張していました。2015年8月11日に当事者らは和解し、当該訴訟は取り下げられました。

2013年3月、モンテパスキ銀行（以下「MPS」）は、①MPSの元役員2名および②NIPに対してイタリアの裁判所に訴えを提起しました（以下「MPS訴訟」）。この訴えにおいてMPSは、当該銀行の元役員が2009年に不正にNIPとのデリバティブ取引を締結したと主張し、NIPは、MPS元役員の違法行為につき不正に加担したとして、連帯して責任を負うと主張しました。また、その損害額は少なくとも11.42億ユーロであると主張しました。

2013年3月、NIPは、MPSとの取引が有効であり法的拘束力がある旨を確認するため、MPSに対して英国の裁判所に訴えを提起しました。2014年3月、MPSは反論書を提出し、取引が違法であり無効であると主張するとともに、NIPは当該取引の下で受け取った約15億ユーロを返還するべきと主張しました。

2015年9月23日、NIPおよびMPSは、当該デリバティブ取引を終了する旨の和解契約を締結しました。NIPは、当該デリバティブ取引は適法・適正に行われたものと考えており、今般の和解はNIPの法的責任を認めるものではありません。しかしながらNIPとしては、欧州関係当局や外部の専門家の意見、助言にも鑑み、和解を選択することが最善であると判断しました。和解契約に基づき、当該デリバティブ取引はMPSからNIPに支払われるべき額を440百万ユーロ減額し清算されました。本和解に基づき、MPSおよびNIPは、イタリアの裁判所にMPSのNIPに対する訴訟を取り下げるための申し立てを行いました。2015年12月、イタリアの裁判所は、MPSの元役員が提起している訴訟を除き、NIPに対するすべての訴訟を取り下げる旨の判断をしました。これにより、イタリアおよび英国におけるMPSとNIP間の民事訴訟は終了しました。本和解による当連結会計年度に与える連結税引前当期純利益への影響額は約340億円の損失であり、その全額をトレーディング損益として計上しています。

2013年7月、MPSの大株主（Fondazione Monte dei Paschi di Siena（以下「FMPS」））は、MPSの元役員およびNIPに対してMPS訴訟と同様の訴えを提起しました（以下「FMPS訴訟」）。この訴えについて、FMPSは、その損害額は少なくとも315.2百万ユーロであると主張しています。NIPは、MPS訴訟およびFMPS訴訟について反論書を提出しました。

なお、2013年4月、イタリアのシエナ地方検察当局は、MPSおよびMPSの元役員らが当該デリバティブ取引において果たした役割等の解明のため捜査を開始し、その後ミラノ地方検察当局に引き渡されました。2015年4月3日、ミラノ地方検察当局は、予備捜査を終了する通知を發出し過去のMPSの決算に関して不正会計および相場操縦等があったとして、MPS、MPSの元役員3名、NIPならびにNIPの元役員および職員2名の起訴に向けて手続きを進めています。2015年10月12日より、2009年のMPSの決算に関して起訴の是非を判断する裁判所の予備審問が開始されました。

NIPは、係属中の法的手続きにおけるNIPの正当性を主張してまいります。

2016年1月、イタリアのチビタベッキア自治体（以下「自治体」）はNIPに対してチビタベッキア地方裁判所に訴訟を提起しました。当該訴訟は、2003年から2005年にかけて自治体が行ったデリバティブ取引に関連するものであり、自治体は、NIPがアドバイザー契約に基づく義務を遵守しなかったとして約35百万ユーロの損害賠償を求めています。NIPは、NIPの正当性を主張してまいります。

野村証券株式会社（以下「野村証券」）は日本を代表する証券会社であり、同社の顧客口座数は約539万口座に及びます。同社の顧客との多くの取引において、顧客の投資損失等をめぐっての係争が、場合によっては訴訟になることがあります。その中には、2012年4月に野村証券に対して提起された法人顧客からの損害賠償請求訴訟で、2003年から2008年にかけて購入した為替関連の仕組債16銘柄を償還期限前に売却した際に発生した損失額等の5,102百万円の賠償を求めるもの、2013年4月に法人顧客より提起された2005年から2011年にかけて行われた為替デリバティブ取引およびエクイティ関連の仕組債11銘柄の売却や償還により発生した損失額等の10,247百万円の損害賠償を求めるもの、2014年10月に法人顧客より提起された2006年から2012年にかけて行われた為替デリバティブ取引により発生した損失額等の2,143百万円の損害賠償を求めるものが含まれます。これらの訴訟の顧客は、取引契約時点における、野村証券による説明義務違反等を主張していますが、同社はこれらの顧客の主張には理由がないと考えております。

#### 決算日後に生じた事象

2016年6月15日、ノムラ・インターナショナル（ホンコン）LIMITED（以下「NIHK」）は、台北地方裁判所において、Cathay United Bank, Co., Ltd.、Taiwan Cooperative Bank Ltd.、Chang Hwa Commercial Bank Ltd.、Taiwan Business Bank Ltd.、KGI Bank およびHwatai Bank Ltd.（以下総称して「シンジケート団銀行」）からNIHKおよびその関係会社に対して提起された訴訟について送達を受けました。当該訴訟は、NIHKがアレンジャーを務めたUltrasonic AGの子会社に対する60百万米ドルのシンジケートローンに関連するものです。シンジケート団銀行は、NIHKのアレンジャーとしての信託義務違反等を根拠として約48百万米ドルの損害賠償を求めています。NIHKは、NIHKの正当性を主張してまいります。

上記に記載したいずれの訴訟においても、当社は、当社子会社による主張が正当に認められるものと確信しております。

当社の米国子会社では、住宅用不動産担保ローンをRMBSとする証券化を行ってまいりました。これらの子会社では、原則として、不動産を担保に自ら貸付を行うのではなく、第三者であるローン組成業者（以下「オリジネーター」）から不動産担保付ローンを購入してまいりました。ローンの購入に際しては、オリジネーターからローン債権の内容に関する表明保証（representations）を受け入れてまいりました。証券化にあたって子会社が行った表明保証は、オリジネーターから受け入れた表明保証の内容をそのまま反映させたもので、その内容は概ね以下のとおりです。

不動産担保ローンの証券化のためのローン債権に関して提供される表明保証とは、個々のローン債権に関する詳細なもので、ローンの借り手および当該不動産の特性に応じたものです。これらの表明保証には、借り手の信用状態、対象不動産価値のローン債権額に対する比率、対象不動産の所有者による当該不動産の居住利用状況、抵当権の順位等の情報、オリジネーターのガイドラインに従ってローンが組成された事実、およびローンが関連法令に従い適法に組成された旨の事実等が含まれます。子会社組成のRMBSの中には、いわゆるモノラインの保険会社が保険を付与して信用が補完されたものもありました。

子会社の中には、証券の信託受託者から、ローンを買戻すように請求を受けているものがあります。これらの請求は保険提供者であるモノラインや、投資家の要請によるものがあると思われます。各証券化から6年以内に当社子会社らが買戻請求を受けたローンの元本合計金額は3,203百万米ドルです。表明保証違反に基づく請求に適用される時効成立後に買戻請求を受けたものについては、当社子会社らは買戻しに応じていません。6年以内に買戻請求を受けたものについては、当社子会社らは個々の請求を精査し、請求の根拠がないと考えられるものについては異議を唱え、一定の意義を見出せる請求についてはローンの買戻しに応じています。当社子会社らが買戻しに応じなかった請求の一部については、契約違反として証券の信託受託者から訴訟が提起されているものもあります。契約違反に関する請求に適用される6年の時効成立前に提起された訴訟については、却下されることなく初期段階にあります。これらの訴訟は事実に基づく情報が欠如し法的に不確定な部分が多く存在するため、当社は負債計上されている額を超えて合理的に発生する可能性のある損失額を見積もることはできません。

#### 債務保証

編纂書460「保証」は、債務保証をすることに伴い認識される義務に関する開示を規定し、債務保証義務の公正価値を負債として認識することを要求しております。

野村は、通常の業務の一環として、スタンドバイ信用状およびその他の債務保証の方法で取引相手とさまざまな債務保証を行っており、こうした債務保証には一般に固定満期日が設定されております。

加えて、野村は債務保証の定義に該当する一定のデリバティブ取引を行っております。こうしたデリバティブ取引は被債務保証者の資産、負債または持分証券に関連する原証券の変動に伴って債務保証者が被債務保証者に支払いを行うことが偶発的に求められるようなデリバティブ取引であります。野村は顧客がこれらのデリバティブ取引を投機目的で行っているのかまたはヘッジ目的で行っているかを把握していないため、債務保証の定義に該当すると考えられるデリバティブ取引に関して情報を開示しております。

一定のデリバティブ取引によって、野村が将来支払わなければならない潜在的な最大金額の情報として契約の想定元本額を開示しております。しかしながら、金利キャップ売建取引および通貨オプション売建取引のような一定のデリバティブ取引に対する潜在的な最大支払額は、将来の金利または為替レートにおける上昇が理論的には無制限であるため、見積もることができません。

野村はすべてのデリバティブ取引を連結貸借対照表に公正価値で認識しております。また、想定元本額は一般的にリスク額を過大表示していると考えております。デリバティブ取引は公正価値で認識されているため、帳簿価額は個々の取引に対する支払、履行リスクを最も適切に表すものと考えております。

債務保証の定義に該当すると考えられる野村のデリバティブ取引およびスタンドバイ信用状およびその他の債務保証は以下のとおりであります。

(単位：百万円)

	2015年3月31日		2016年3月31日	
	帳簿価額	潜在的な最大支払額または契約額	帳簿価額	潜在的な最大支払額または契約額
デリバティブ取引(1)(2)	7,961,476	253,243,082	5,710,433	204,781,587
スタンドバイ信用状およびその他の債務保証(3)	291	9,494	242	8,422

(1) クレジット・デリバティブは「注記3 デリバティブ商品およびヘッジ活動」で開示されており、上記デリバティブ取引には含まれておりません。

(2) 主にエクイティ・デリバティブ、金利デリバティブおよび為替取引で構成されております。

(3) スタンドバイ信用状およびその他の債務保証に関連して保有される担保は2015年3月31日においては7,041百万円でした。2016年3月31日現在においては6,115百万円となっております。

2016年3月31日現在の債務保証の定義に該当すると考えられる野村のデリバティブ取引およびスタンドバイ信用状およびその他の債務保証にかかる満期年限別の情報は、以下のとおりであります。

(単位：百万円)

帳簿価額	潜在的な最大支払額または契約額					
	計	満期年限				
		1年以内	1～3年	3～5年	5年超	
デリバティブ取引	5,710,433	204,781,587	68,207,766	55,597,489	22,883,824	58,092,508
スタンドバイ信用状およびその他の債務保証	242	8,422	13	7	—	8,402

21 セグメントおよび地域別情報：

[事業別セグメント]

野村の業務運営および経営成績の報告は、営業部門、アセット・マネジメント部門、ホールセール部門の区分で行われております。野村の事業別セグメントの構成は、主要な商品・サービスの性格および顧客基盤ならびに経営管理上の組織に基づいております。

セグメント情報の会計方針は、以下の処理を除き、実質的に米国会計原則に従っております。米国会計原則では税引前当期純利益（△損失）に含まれる営業目的で保有する投資持分証券の評価損益の影響は、セグメント情報に含まれておりません。

各事業セグメントに直接関わる収益および費用は、それぞれのセグメントの業績数値に含め表示されております。特定のセグメントに直接帰属しない収益および費用は、経営者がセグメントの業績の評価に用いる野村の配分方法に基づき、各事業セグメントに配分されるかあるいはその他の欄に含め表示されております。

次の表は、2015年3月期および2016年3月期における事業別セグメントの業績を示したものであります。経営者は経営の意思決定上、金融費用控除後の金融収益を利用しているため、純金融収益が開示されております。総資産についての事業別セグメント情報は、経営者が経営の意思決定上当該情報を利用していないため経営者に報告されていないことから、開示されておられません。

(単位：百万円)

	営業部門	アセット・マネジメント部門	ホールセール部門	その他（消去分を含む）	計
2015年3月期					
金融収益以外の収益	471,565	88,802	626,228	282,542	1,469,137
純金融収益	4,940	3,552	163,639	△61,777	110,354
収益合計（金融費用控除後）	476,505	92,354	789,867	220,765	1,579,491
金融費用以外の費用	314,675	60,256	707,671	174,815	1,257,417
税引前当期純利益	161,830	32,098	82,196	45,950	322,074
2016年3月期					
金融収益以外の収益	429,948	91,014	571,322	211,453	1,303,737
純金融収益	5,686	4,395	148,955	△46,401	112,635
収益合計（金融費用控除後）	435,634	95,409	720,277	165,052	1,416,372
金融費用以外の費用	308,003	58,743	704,872	158,905	1,230,523
税引前当期純利益	127,631	36,666	15,405	6,147	185,849

事業セグメント間の取引は、通常の商取引条件によりそれぞれのセグメント業績に計上されており、消去はその他の欄において行われております。

次の表は、その他の欄の税引前当期純利益の主要構成要素を示したものであります。

(単位：百万円)

	2015年3月期	2016年3月期
経済的ヘッジ取引に関連する損益	15,120	6,370
営業目的で保有する投資持分証券の実現損益	4,725	187
関連会社損益の持分額	42,235	32,727
本社勘定	△20,119	△52,314
その他(1)	3,989	19,177
計	45,950	6,147

(1) その他には自社の信用リスクによる影響額等が含まれております。

次の表は、前出の表に含まれる合算セグメント情報の、野村の連結損益計算書上の収益合計（金融費用控除後）、金融費用以外の費用計ならびに税引前当期純利益に対する調整計算を示したものであります。



(単位：百万円)

	2015年3月期	2016年3月期
収益合計（金融費用控除後）	1,579,491	1,416,372
営業目的で保有する投資持分証券の評価損益	24,685	△20,691
連結収益合計（金融費用控除後）	1,604,176	1,395,681
金融費用以外の費用計	1,257,417	1,230,523
営業目的で保有する投資持分証券の評価損益	—	—
連結金融費用以外の費用計	1,257,417	1,230,523
税引前当期純利益	322,074	185,849
営業目的で保有する投資持分証券の評価損益	24,685	△20,691
連結税引前当期純利益	346,759	165,158

## [地域別情報]

野村の識別可能な資産、収益および費用の配分は、一般にサービスを提供している法的主体の所在国に基づき行われております。ただし、世界の資本市場が統合され、それに合わせて野村の営業活動およびサービスがグローバル化しているため、地域による厳密な区分は不可能な場合があります。こうしたことから、以下の地域別情報の作成に際しては複数年度にわたり一貫性のあるさまざまな仮定をしております。

次の表は、2015年3月期および2016年3月期における地域別業務ごとの収益合計（金融費用控除後）および税引前当期純利益（△損失）ならびに2015年3月末および2016年3月末時点での野村の業務にかかる長期性資産の地域別配分を示したものであります。米州および欧州の収益合計（金融費用控除後）は、主にそれぞれ米国および英国における事業から構成されております。なお、地域別配分方法において、収益合計（金融費用控除後）および長期性資産については外部顧客との取引高を基準とし、税引前当期純利益（△損失）においては、地域間の内部取引を含む取引高を基準としております。

(単位：百万円)

	2015年3月期	2016年3月期
収益合計（金融費用控除後）(1)：		
米州	207,859	219,857
欧州	201,278	145,808
アジア・オセアニア	86,746	78,700
小計	495,883	444,365
日本	1,108,293	951,316
連結	1,604,176	1,395,681
税引前当期純利益（△損失）：		
米州	△27,575	△32,042
欧州	△23,455	△67,384
アジア・オセアニア	34,594	19,806
小計	△16,436	△79,620
日本	363,195	244,778
連結	346,759	165,158

(1) 単独で重要とみなされる外部の顧客との取引から生ずる収益はありません。

(単位：百万円)

	2015年3月31日	2016年3月31日
長期性資産：		
米州	146,758	129,308
欧州	88,928	76,589
アジア・オセアニア	14,891	13,485
小計	250,577	219,382
日本	274,202	247,425
連結	524,779	466,807

## ⑥【連結附属明細表】

社債および借入金等の内容につきましては、「[連結財務諸表注記] 4 担保付取引および10 借入」に記載されております。

## (2)【その他】

当連結会計年度における四半期情報等

	第1四半期 連結累計期間 (自2015年4月1日 至2015年6月30日)	第2四半期 連結累計期間 (自2015年4月1日 至2015年9月30日)	第3四半期 連結累計期間 (自2015年4月1日 至2015年12月31日)	第112期 連結会計年度 (自2015年4月1日 至2016年3月31日)
収益合計(百万円)	508,448	926,355	1,360,881	1,723,096
収益合計(金融費用控 除後)(百万円)	424,032	760,636	1,115,535	1,395,681
税引前四半期(当期) 純利益 (百万円)	106,012	125,889	177,496	165,158
当社株主に帰属する 四半期(当期)純利益 (百万円)	68,742	115,301	150,703	131,550
1株当たり当社株主に 帰属する四半期 (当期)純利益(円)	19.11	32.06	41.88	36.53

	第1四半期 連結会計期間 (自2015年4月1日 至2015年6月30日)	第2四半期 連結会計期間 (自2015年7月1日 至2015年9月30日)	第3四半期 連結会計期間 (自2015年10月1日 至2015年12月31日)	第4四半期 連結会計期間 (自2016年1月1日 至2016年3月31日)
1株当たり当社株主に 帰属する四半期純利益 (損失)(円)	19.11	12.95	9.83	△5.31

## 2 【財務諸表等】

### (1) 【財務諸表】

#### ① 【貸借対照表】

(単位：百万円)

	第111期 (2015年3月31日)	第112期 (2016年3月31日)
<b>資産の部</b>		
流動資産		
現金および預金	4,498	1,269
譲渡性預金	3,200	—
金銭の信託	1,924	2,007
短期貸付金	3,626,686	3,891,651
未収入金	81,983	71,239
繰延税金資産	759	1,076
その他	57,032	91,079
流動資産計	3,776,082	4,058,321
固定資産		
有形固定資産	35,624	30,509
建物	12,799	11,901
器具備品	14,198	12,206
土地	8,627	6,402
無形固定資産	124,959	117,059
ソフトウェア	124,958	117,059
その他	0	0
投資その他の資産	2,705,058	3,173,233
投資有価証券	※1 154,275	※1 130,459
関係会社株式	※1 2,001,103	※1 2,322,122
その他の関係会社有価証券	5,964	4,931
関係会社長期貸付金	469,552	574,719
長期差入保証金	26,441	25,712
繰延税金資産	—	62,029
その他	47,756	53,292
貸倒引当金	△32	△32
固定資産計	2,865,640	3,320,801
資産合計	6,641,723	7,379,122
<b>負債の部</b>		
流動負債		
短期借入金	525,347	1,189,300
1年内償還予定の社債	469,662	204,451
貸借取引担保金	65,351	76,883
未払法人税等	7	782
賞与引当金	2,675	2,077
その他	96,124	126,430
流動負債計	1,159,166	1,599,923
固定負債		
社債	1,340,240	1,326,129
長期借入金	2,027,143	2,030,376
繰延税金負債	18,222	—
その他	1,845	1,534
固定負債計	3,387,449	3,358,039
負債合計	4,546,615	4,957,962

(単位：百万円)

	第111期 (2015年3月31日)	第112期 (2016年3月31日)
純資産の部		
株主資本		
資本金	594,493	594,493
資本剰余金		
資本準備金	559,676	559,676
資本剰余金合計	559,676	559,676
利益剰余金		
利益準備金	81,858	81,858
その他利益剰余金		
繰越利益剰余金	885,181	1,215,789
利益剰余金合計	967,039	1,297,647
自己株式	△149,788	△146,493
株主資本合計	1,971,421	2,305,324
評価・換算差額等		
その他有価証券評価差額金	58,665	42,211
繰延ヘッジ損益	20,349	25,722
評価・換算差額等合計	79,014	67,933
新株予約権	44,673	47,904
純資産合計	2,095,108	2,421,160
負債・純資産合計	6,641,723	7,379,122

## ②【損益計算書】

(単位：百万円)

	第111期 (自 2014年4月1日 至 2015年3月31日)	第112期 (自 2015年4月1日 至 2016年3月31日)
営業収益		
資産利用料	※1 113,546	※1 116,241
不動産賃貸収入	※2 31,628	※2 31,372
商標使用料	※3 22,553	※3 22,307
関係会社受取配当金	234,580	352,978
関係会社貸付金利息	46,931	52,964
その他の売上高	※4 12,674	※4 9,532
営業収益計	461,912	585,394
営業費用		
人件費	33,777	30,688
不動産関係費	※5 42,568	※5 39,742
事務費	※6 58,385	※6 58,099
減価償却費	38,131	42,174
租税公課	1,893	1,847
その他の経費	4,042	6,149
金融費用	48,279	49,049
営業費用計	227,074	227,749
営業利益	234,838	357,645
営業外収益	4,394	5,533
営業外費用	3,713	10,120
経常利益	235,519	353,058
特別利益		
投資有価証券売却益	6,740	353
関係会社減資払戻差額	25,752	—
関係会社株式清算益	53,828	—
固定資産売却益	—	276
新株予約権戻入益	2,437	895
特別利益計	88,755	1,525
特別損失		
投資有価証券売却損	1	71
投資有価証券評価損	3	—
固定資産除却損	5,762	2,163
固定資産売却損	—	244
減損損失	213	—
特別損失計	5,979	2,477
税引前当期純利益	318,295	352,105
法人税、住民税及び事業税	△26,699	6,690
法人税等調整額	50,178	△74,092
法人税等合計	23,479	△67,402
当期純利益	294,816	419,507

③【株主資本等変動計算書】

第111期（自 2014年 4月 1日 至 2015年 3月 31日）

（単位：百万円）

	株主資本						
	資本金	資本剰余金		利益準備金	利益剰余金		利益剰余金 合計
		資本準備金	資本剰余金 合計		固定資産圧 縮積立金	繰越利益剰 余金	
当期首残高	594,493	559,676	559,676	81,858	2	653,319	735,179
当期変動額							
剰余金の配当						△55,317	△55,317
固定資産圧縮積立金の取崩					△2	2	—
当期純利益						294,816	294,816
自己株式の取得							
自己株式の処分						△7,639	△7,639
株主資本以外の項目の当期変動額 （純額）							
当期変動額合計	—	—	—	—	△2	231,862	231,860
当期末残高	594,493	559,676	559,676	81,858	—	885,181	967,039

	株主資本		評価・換算差額等			新株予約権	純資産合計
	自己株式	株主資本合 計	その他有価 証券評価差 額金	繰延ヘッジ 損益	評価・換算 差額等合計		
当期首残高	△69,967	1,819,381	38,071	16,878	54,949	43,946	1,918,276
当期変動額							
剰余金の配当		△55,317					△55,317
固定資産圧縮積立金の取崩							—
当期純利益		294,816					294,816
自己株式の取得	△104,047	△104,047					△104,047
自己株式の処分	24,227	16,588					16,588
株主資本以外の項目の当期変動額 （純額）			20,594	3,471	24,065	727	24,792
当期変動額合計	△79,820	152,040	20,594	3,471	24,065	727	176,832
当期末残高	△149,788	1,971,421	58,665	20,349	79,014	44,673	2,095,108

	株主資本						
	資本金	資本剰余金		利益剰余金			
		資本準備金	資本剰余金 合計	利益準備金	その他利益剰余金		利益剰余金 合計
					固定資産圧縮積立金	繰越利益剰余金	
当期首残高	594,493	559,676	559,676	81,858	—	885,181	967,039
当期変動額							
剰余金の配当						△82,783	△82,783
固定資産圧縮積立金の取崩					—	—	—
当期純利益						419,507	419,507
自己株式の取得							
自己株式の処分						△6,116	△6,116
株主資本以外の項目の当期変動額 （純額）							
当期変動額合計	—	—	—	—	—	330,608	330,608
当期末残高	594,493	559,676	559,676	81,858	—	1,215,789	1,297,647

	株主資本		評価・換算差額等			新株予約権	純資産合計
	自己株式	株主資本合計	その他有価証券評価差額金	繰延ヘッジ損益	評価・換算差額等合計		
当期首残高	△149,788	1,971,421	58,665	20,349	79,014	44,673	2,095,108
当期変動額							
剰余金の配当		△82,783					△82,783
固定資産圧縮積立金の取崩		—					—
当期純利益		419,507					419,507
自己株式の取得	△20,002	△20,002					△20,002
自己株式の処分	23,297	17,180					17,180
株主資本以外の項目の当期変動額 （純額）			△16,454	5,373	△11,081	3,231	△7,850
当期変動額合計	3,295	333,903	△16,454	5,373	△11,081	3,231	326,053
当期末残高	△146,493	2,305,324	42,211	25,722	67,933	47,904	2,421,160

## 【注記事項】

### (重要な会計方針)

#### 1 有価証券の評価基準および評価方法

##### (1) その他有価証券

###### ア 時価のある有価証券

時価をもって貸借対照表価額とし、取得原価（移動平均法により算定）ないし償却原価との評価差額を全部純資産直入する方法によっております。

###### イ 時価のない有価証券

移動平均法による原価法ないし償却原価法によっております。

なお、投資事業有限責任組合およびそれに類する組合への出資（金融商品取引法第2条第2項により有価証券とみなされるもの）については、組合契約に規定される決算報告日に応じて入手可能な最近の決算書を基礎とし、持分相当額を純額で取り込む方法によっております。

##### (2) 子会社株式および関連会社株式

移動平均法による原価法によっております。

#### 2 デリバティブの評価基準および評価方法

時価法によっております。

#### 3 運用目的の金銭の信託の評価基準および評価方法

時価法によっております。

#### 4 固定資産の減価償却の方法

##### (1) 有形固定資産

定率法を採用しております。ただし、1998年4月1日以降に取得した建物（建物附属設備を除く。）については、定額法を採用しております。

##### (2) 無形固定資産および投資その他の資産

定額法を採用しております。なお、ソフトウェアの耐用年数については、社内における利用可能期間としております。

#### 5 繰延資産の処理方法

##### (1) 社債発行費

社債発行費は、支出時に全額費用として処理しております。

#### 6 外貨建の資産および負債の本邦通貨への換算基準

外貨建金銭債権債務は、期末日の直物為替相場により円貨に換算し、換算差額は損益として処理しております。

#### 7 引当金の計上基準

##### (1) 貸倒引当金

貸付金等の貸倒損失に備えるため、一般債権については貸倒実績率により、また、貸倒懸念債権等特定の債権については個別に回収可能性を検討し、回収不能見込額を計上しております。

##### (2) 賞与引当金

従業員に対する賞与の支払いに備えるため、当社所定の計算方法による支払見込額を計上しております。

#### 8 ヘッジ会計の方法

##### (1) ヘッジ会計の方法

金利変動リスクおよび為替変動リスクのヘッジにつきましては、繰延ヘッジによっております。株価変動リスクのヘッジにつきましては、時価ヘッジによっております。

##### (2) ヘッジ手段とヘッジ対象

当社の社債および借入金にかかる金利変動リスクをヘッジするため、金利スワップ取引を行っております。また、為替予約や長期外貨建社債等の外貨建債務により、外貨建の子会社株式等にかかる為替変動リスクをヘッジしております。さらに一部のその他有価証券の株価変動リスクをヘッジするため、トータルリターンズワップを行っております。

##### (3) ヘッジ方針

社債および借入金にかかる金利変動リスクは、原則として発行額面または借入元本について全額、満期日までの期間にわたりヘッジしております。また、外貨建子会社株式にかかる為替変動リスクは、原則として為替予約や長期外貨建社債等の外貨建債務によりヘッジしております。その他有価証券の株価変動リスクは、トータルリターンズワップによりヘッジしております。

##### (4) ヘッジ有効性評価の方法

金利変動リスクおよび為替変動リスクのヘッジにつきましては、該当するリスク減殺効果を対応するヘッジ手段ならびにヘッジ対象ごとに定期的に把握し、ヘッジの有効性を検証しております。株価変動リスクのヘッジにつきましては、ヘッジ対象の時価変動等とヘッジ手段の時価変動等を定期的に比較する方法により、ヘッジの有効性を検証しております。

#### 9 消費税および地方消費税の会計処理は、税抜方式によっております。

#### 10 連結納税制度を適用しております。



(追加情報)

株価変動リスク・ヘッジ

当社は、一部のその他有価証券の株価変動リスクをヘッジするため、トータルリターンスワップを開始いたしました。

税効果会計に関する適用指針の適用

当社は「繰延税金資産の回収可能性に関する適用指針」(企業会計基準適用指針第26号 平成28年3月28日)を当事業年度より早期適用しております。これによる重要な影響はありません。

(貸借対照表関係)

※1 差入有価証券等の注記

(第111期)

消費貸借契約に基づく貸付有価証券取引により、関係会社株式等15,486百万円の差入れを行っております。

(第112期)

消費貸借契約に基づく貸付有価証券取引により、関係会社株式等30,894百万円の差入れを行っております。

2 保証債務の残高 (注) 1

(第111期)

野村証券株式会社が発行した社債34,200百万円の元利金の保証

34,200百万円

ノムラ・インターナショナルPLCが発行したコマーシャル・ペーパー198,100千米ドル、496,000千ユーロ、227,500千ポンドの元金、同社が行うストックレンディング取引に伴う保証3,775千米ドル、同社が行う先物取引に伴う保証1,372百万円、同社が行うレポ取引に伴う保証272,626千米ドル、同社が行うデリバティブ取引等に伴う保証2,885,571千米ドル、および同社が行う借入金、レポ取引等に伴う保証1,458,000千米ドル

684,639百万円 (注) 2

ノムラ・ヨーロッパ・ファイナンスN.V.が発行したミディアム・ターム・ノート942,417千米ドル、1,425,600千ユーロ、261,145千豪ドル、13,000千カナダドル、495,946千ポンド、335,000千南アフリカランド、1,600,000千インドルピー、20,000千ニュージーランドドル、1,025,800千ブラジルレアル、495,000千メキシコペソ、195,500千トルコリラ、135,000,000千インドネシアルピア、900,000千ロシアルーブル、2,000千中国元、および1,273,295百万円の元利金の保証

1,746,677百万円 (注) 2

ノムラ・バンク・インターナショナルPLCが発行したミディアム・ターム・ノート1,065,437千米ドル、356,355千ユーロ、6,000千豪ドル、19,396百万円の元利金の保証、同社が行う借入金135,000千ユーロおよび同社が行うコモディティの支払債務1,450千米ドルの保証

211,715百万円

ノムラ・グローバル・ファイナンシャル・プロダクツInc.が行うデリバティブ取引等268,597千米ドルの保証

32,258百万円 (注) 2

ノムラ・アメリカ・ファイナンスLLCが発行したミディアム・ターム・ノート145,056千米ドルの元利金の保証

17,421百万円

ノムラ・ファイナンシャル・インベストメント(コリア)Co., Ltd.のデリバティブ取引等に伴う36,354千米ドルの保証

4,366百万円

ノムラ・インターナショナル・ファンディングPte.Ltd.が発行したミディアム・ターム・ノート949,547千米ドル、402,100千ユーロ、1,300千豪ドル、および67,550,000千インドネシアルピアの元利金の保証

166,856百万円

ノムラ・フィクスト・インカム・セキュリティーズ・プライベート・リミテッドのデリバティブ取引等における5,090千米ドルの保証

611百万円

ノムラ・セキュリティーズ・インターナショナルInc.のレポ取引等にかかる10,540千米ドルの保証

1,266百万円

ノムラ・インターナショナル(ホンコン)・リミテッドのデリバティブ取引における173千米ドルの保証

21百万円

インスティネット・シンガポール・サービシズ・プライベート・リミテッドの株取引の決済における221千米ドルの保証

27百万円

ノムラ・シンガポール・リミテッドが行うデリバティブ取引に伴う1,496千米ドルの保証

180百万円

(第112期)

ノムラ・インターナショナルPLCが行うストックレンディング取引に伴う保証1,045千米ドル、同社が行う先物取引に伴う保証302百万円、同社が行うレポ取引に伴う保証94,887千米ドル、同社が行うデリバティブ取引等に伴う保証2,958,659千米ドル、および同社が行う借入金、レポ取引等に伴う保証2,394,000千米ドル

612,124百万円 (注) 2

ノムラ・ヨーロッパ・ファイナンスN.V.が発行したミディアム・ターム・ノート1,069,484千米ドル、2,172,600千ユーロ、218,795千豪ドル、14,000千カナダドル、495,946千ポンド、460,000千南アフリカランド、3,040,000千インドルピー、36,000千ニュージーランドドル、2,942,800千ブラジルリアル、670,000千メキシコペソ、356,500千トルコリラ、135,000,000千インドネシアルピア、1,220,000千ロシアルーブル、18,000千中国元、および1,135,818百万円の元利金の保証

1,757,165百万円 (注) 2

ノムラ・バンク・インターナショナルPLCが発行したミディアム・ターム・ノート1,706,345千米ドル、352,501千ユーロ、6,000千豪ドル、15,096百万円の元利金の保証、同社が行う借入金135,000千ユーロおよび同社が行うコモディティの支払債務の保証1,489千米ドルの保証

269,356百万円

ノムラ・グローバル・ファイナンシャル・プロダクツInc.が行うデリバティブ取引等1,007,050千米ドルの保証

113,082百万円 (注) 2

ノムラ・アメリカ・ファイナンスLLCが発行したミディアム・ターム・ノート223,983千米ドルの元利金の保証

25,151百万円

ノムラ・ファイナンシャル・インベストメント (コリア) Co., Ltd. のデリバティブ取引等に伴う58,207千米ドルの保証

6,536百万円

ノムラ・インターナショナル・ファンディングPte.Ltd.が発行したミディアム・ターム・ノート1,890,682千米ドル、530,675千ユーロ、7,204千ポンド、103,300千豪ドル、67,550,000千インドネシアルピア、679,263千中国元、150,000,000千韓国ウォン、および820,995千香港ドルの元利金の保証

328,792百万円

ノムラ・フィクスト・インカム・セキュリティーズ・プライベート・リミテッドのデリバティブ取引等における1,991千米ドルの保証

224百万円

ノムラ・セキュリティーズ・インターナショナルInc.のレポ取引等にかかる17,530千米ドルの保証

1,968百万円

インスティネット・パシフィック Ltd.の株取引における102千米ドルの保証

12百万円

インスティネット・シンガポール・サービシズ・プライベート・リミテッドの株取引の決済における135千米ドルの保証

15百万円

ノムラ・シンガポール・リミテッドが行うデリバティブ取引に伴う3,232千米ドルの保証

363百万円

ノムラ・ファイナンシャル・プロダクツ・サービシズ株式会社が行うデリバティブ取引に伴う3,815千米ドルの保証

428百万円 (注) 2

- (注) 1 日本公認会計士協会監査・保証実務委員会実務指針第61号に従い、実質的に債務保証義務を負っていると認められるものについては、債務保証に準ずるものとして注記の対象に含めております。
- 2 野村証券株式会社と連帯して保証する債務を含んでおります。

### 3 関係会社に対する金銭債権・金銭債務

	第111期 (2015年3月31日)	第112期 (2016年3月31日)
短期金銭債権	3,804,535百万円	2,267,190百万円
短期金銭債務	590,390	1,334,007
長期金銭債権	495,843	2,350,344
長期金銭債務	10,000	10,000

### 4 貸出コミットメント

子会社に対し、劣後特約付コミットメントラインを設定しております。

	第111期 (2015年3月31日)	第112期 (2016年3月31日)
融資限度額	1,005,000百万円	1,055,000百万円
融資実行残高	503,423	500,119
未実行残高	501,576	554,881

(損益計算書関係)

- ※1 「資産利用料」は、子会社である野村証券株式会社等から受け取る、当社の保有する器具備品、ソフトウェア等の利用料であります。
- ※2 「不動産賃貸収入」は、子会社である野村証券株式会社等から受け取る、店舗等の不動産賃貸料であります。
- ※3 「商標使用料」は、子会社である野村証券株式会社から受け取る、当社の保有する商標の使用料収入であります。
- ※4 「その他の売上高」は、子会社である野村証券株式会社等から受け取る、業務サービス提供料収入や有価証券貸借料等であります。
- ※5 「不動産関係費」は、子会社である野村ファシリティーズ株式会社等に支払う、不動産賃借料等であります。
- ※6 「事務費」は、関連会社である株式会社野村総合研究所等に支払う、システム関連費用等であります。

#### 7 関係会社との取引高

	第111期 (自 2014年4月1日 至 2015年3月31日)	第112期 (自 2015年4月1日 至 2016年3月31日)
営業収益	461,831百万円	583,832百万円
営業費用	83,831	85,280
営業取引以外の取引高	29,885	24,743

(有価証券の状況)

第111期 (2015年3月31日)

(1) 子会社株式および関連会社株式

種類	第111期		
	貸借対照表計上額 (百万円)	時価 (百万円)	差額 (百万円)
子会社株式	31	208	177
関連会社株式	14,140	86,403	72,263

(注) 時価を把握することが極めて困難と認められる子会社株式および関連会社株式

区分	貸借対照表計上額 (百万円)
(1) 子会社株式	1,986,532
(2) 関連会社株式	399
計	1,986,931

上記については市場価格がありません。したがって、時価を把握することが極めて困難と認められるものであります。

(2) その他有価証券で時価のあるもの

種類	第111期		
	取得原価 (百万円)	貸借対照表計上額 (百万円)	差額 (百万円)
貸借対照表計上額が取得原価を超えるもの			
株式	43,726	124,440	80,714
その他	3,131	4,442	1,311
小計	46,858	128,882	82,025
貸借対照表計上額が取得原価を超えないもの			
譲渡性預金	3,200	3,200	—
株式	373	358	△15
その他	—	—	—
小計	3,573	3,558	△15
合計	50,430	132,440	82,010

## (3) 時価を把握することが極めて困難と認められる有価証券（上記(1)を除く）の内容および貸借対照表計上額

種類	第111期	
	貸借対照表計上額 (百万円)	
その他有価証券	30,998	
株式（非上場株式等）	15,974	
その他	15,023	
その他の関係会社有価証券	5,963	
その他	9,060	

上記については市場価格等がありません。したがって、時価を把握することが極めて困難と認められるものであります。

## 第112期（2016年3月31日）

## (1) 子会社株式および関連会社株式

種類	第112期		
	貸借対照表計上額 (百万円)	時価 (百万円)	差額 (百万円)
子会社株式	31	200	169
関連会社株式	14,140	75,594	61,454

(注) 時価を把握することが極めて困難と認められる子会社株式および関連会社株式

区分	貸借対照表計上額 (百万円)
(1) 子会社株式	2,307,331
(2) 関連会社株式	619
計	2,307,950

上記については市場価格がありません。したがって、時価を把握することが極めて困難と認められるものであります。

## (2) その他有価証券で時価のあるもの

種類	第112期		
	取得原価 (百万円)	貸借対照表計上額 (百万円)	差額 (百万円)
貸借対照表計上額が取得原価を超えるもの			
株式	39,876	98,860	58,984
その他	3,131	4,230	1,098
小計	43,008	103,090	60,082
貸借対照表計上額が取得原価を超えないもの			
譲渡性預金	—	—	—
株式	3,923	3,313	△610
その他	—	—	—
小計	3,923	3,313	△610
合計	46,931	106,403	59,472

## (3) 時価を把握することが極めて困難と認められる有価証券（上記(1)を除く）の内容および貸借対照表計上額

種類	第112期
	貸借対照表計上額 (百万円)
その他有価証券	28,987
株式（非上場株式等）	15,881
その他	13,106
その他の関係会社有価証券	4,931
その他	8,176

上記については市場価格等がありません。したがって、時価を把握することが極めて困難と認められるものであります。

(デリバティブ取引の状況)

連結財務諸表を作成しているため、記載を省略しております。

## (税効果会計関係)

## 1 繰延税金資産および負債の発生の主な原因別内訳

	第111期 (2015年3月31日)	第112期 (2016年3月31日)
繰延税金資産		
有価証券等評価損	165,149百万円	159,732百万円
地方税繰越欠損金	50,273	33,443
繰延ヘッジ損益	3,480	3,241
固定資産評価減	3,325	3,221
ストックオプション	2,995	2,810
その他	2,737	2,109
繰延税金資産小計	227,960	204,556
評価性引当額	△208,377	△111,498
繰延税金資産合計	19,582	93,058
繰延税金負債		
その他有価証券評価差額金	△23,325	△17,244
繰延ヘッジ損益	△13,086	△12,452
その他	△634	△257
繰延税金負債合計	△37,046	△29,953
繰延税金資産の純額	△17,463	63,105

## 2 法定実効税率と税効果会計適用後の法人税等の負担率との差異の主な項目別内訳

	第111期 (2015年3月31日)	第112期 (2016年3月31日)
法定実効税率	36.0%	33.0%
(調整)		
永久に益金に算入されない 収益項目	△26.8	△33.0
永久に損金に算入されない 費用項目	2.4	1.7
評価性引当額	△8.1	△22.3
特定外国子会社等課税対象 留保金額	0.3	0.1
過年度法人税等	1.8	0.5
外国税額控除	0.0	0.0
法定実効税率変更による繰延 税金資産の修正	1.4	0.7
その他	0.4	0.1
税効果会計適用後の法人税等の 負担率	7.4	△19.1

## 3 税制改正による繰延税金資産および繰延税金負債の金額の修正

「所得税法等の一部を改正する法律」(平成28年法律第15号)および「地方税法等の一部を改正する等の法律」(平成28年法律第13号)が2016年3月29日に成立し、2016年4月1日以後に開始する事業年度から法人税率の引下げ等が行われることとなりました。これに伴い、2016年4月1日以降に開始する事業年度に解消が見込まれる繰延税金資産および繰延税金負債を計算する際の法定実効税率は、従来の32%から31%となっております。

また、欠損金の繰越控除制度における控除限度額は、2016年4月1日以後に開始する事業年度からは、その繰越控除をする事業年度の繰越控除前の所得の金額の60%、2017年4月1日以後に開始する事業年度からは、その繰越控除をする事業年度の繰越控除前の所得の金額の55%が控除限度額とされました。なお、2018年4月1日以後に開始する事業年度の欠損金の繰越控除制度における控除限度額は、引き続きその繰越控除をする事業年度の繰越控除前の所得の金額の50%が控除限度額となります。

この改正の影響により、繰延税金資産の純額は1,607百万円減少し、法人税等調整額が2,461百万円、繰延ヘッジ損益が297百万円およびその他有価証券評価差額金が556百万円それぞれ増加しております。



(重要な後発事象)

新株予約権の発行

2016年4月27日、当社はストック・オプションの目的で2016年6月7日を割当日として、第69回から第73回新株予約権を当社および当社の子会社の取締役、執行役および使用人等に対して発行することを決議いたしました。当該決議に基づき発行された新株予約権の総数は238,705個で、その目的である株式は23,870,500株です。行使価額は1株当たり1円となっております。新株予約権は発行決議日の約6ヶ月後から約3年後に受給権が確定し行使可能となる繰延報酬です。なお、権利行使期間は、権利行使開始より5年間です。

自己株式の取得

当社は、2016年4月27日開催の取締役会において、会社法第459条第1項の規定による定めに基づき、自己株式取得にかかる事項について決議し、以下のとおり実施しました。

1. 自己株式の取得を行う理由

ストック・オプションの行使に伴い交付する株式への充当、資本効率の向上および機動的かつ柔軟な資本政策の実施を可能とするため。

2. 取得にかかる事項の内容

(1) 取得対象株式の種類	普通株式
(2) 取得する株式の総数	3,500万株（上限） （発行済株式総数に対する割合0.9%）
(3) 株式の取得価額の総額	200億円（上限）
(4) 取得期間	2016年5月18日から2016年7月22日
(5) 取得方法	信託方式による市場買付け

3. 自己株式取得の実施内容

当社普通株式35,000,000株（取得価額16,325百万円）を取得いたしました。

## ④【附属明細表】

## 【有形固定資産等明細表】

(単位：百万円)

資産の種類	当期首残高	当期増加額	当期減少額	当期償却額	当期末残高	当期末減価償却累計額
有形固定資産						
建物	12,799	903	558	1,243	11,901	24,773
器具備品	14,198	1,424	857	2,559	12,206	27,112
土地	8,627	—	2,225	—	6,402	—
有形固定資産計	35,624	2,327	3,639	3,803	30,509	51,885
無形固定資産						
ソフトウェア	124,958	31,671	1,235	38,335	117,059	—
その他	0	—	—	0	0	—
無形固定資産計	124,959	31,671	1,235	38,335	117,059	—

## 【引当金明細表】

(単位：百万円)

科目	当期首残高	当期増加額	当期減少額	当期末残高
貸倒引当金	32	—	—	32
賞与引当金	2,675	2,077	2,675	2,077

(2) 【主な資産および負債の内容】

連結財務諸表を作成しているため、記載を省略しております。

(3) 【その他】

該当事項はありません。

## 第6【提出会社の株式事務の概要】

事業年度	4月1日から3月31日まで
定時株主総会	6月中
基準日	3月31日
剰余金の配当の基準日	9月30日および3月31日
1単元の株式数	100株
単元未満株式の売却 (買取請求)	
取扱場所	東京都千代田区丸の内一丁目4番5号 三菱UFJ信託銀行株式会社証券代行部
株主名簿管理人	東京都千代田区丸の内一丁目4番5号 三菱UFJ信託銀行株式会社
取次所	—
買取手数料	当社が定める100株当たりの売買委託手数料額× $\frac{\text{買取株式数}}{100}$
単元未満株式の買増し	
取扱場所	東京都千代田区丸の内一丁目4番5号 三菱UFJ信託銀行株式会社証券代行部
取扱期間	3月および9月の各月末直前の10営業日から月末までを除く営業日
取扱手数料	当社が定める100株当たりの売買委託手数料額× $\frac{\text{買増し株式数}}{100}$
公告掲載方法	電子公告 ( <a href="http://www.nomuraholdings.com/jp/investor/">http://www.nomuraholdings.com/jp/investor/</a> ) やむを得ない事由により電子公告ができない場合、日本経済新聞に掲載。
株主に対する特典	なし

(注) 1 定款において単元未満株式についての権利に関する定めを行っております。当該規定により、単元未満株式を有する株主は、その有する単元未満株式について、以下の権利以外の権利を行使することができません。

- (1) 会社法第189条第2項各号に掲げる権利
- (2) 会社法第166条第1項の規定による請求をする権利
- (3) 株主の有する株式数に応じて募集株式の割当ておよび募集新株予約権の割当てを受ける権利
- (4) 単元未満株式の買増請求をする権利

## 第7【提出会社の参考情報】

### 1【提出会社の親会社等の情報】

当社には、親会社等はありません。

### 2【その他の参考情報】

当事業年度の開始日から有価証券報告書提出日までの間に、次の書類を提出しております。

- |                           |                      |
|---------------------------|----------------------|
| (1) 有価証券報告書およびその添付書類、確認書  | 2015年6月25日関東財務局長に提出  |
| 事業年度 自 2014年4月1日          |                      |
| (第111期) 至 2015年3月31日      |                      |
| (2) 内部統制報告書               | 2015年6月25日関東財務局長に提出  |
| 事業年度 自 2014年4月1日          |                      |
| (第111期) 至 2015年3月31日      |                      |
| (3) 四半期報告書および確認書          |                      |
| 事業年度 自 2015年4月1日          |                      |
| (第112期) 至 2015年6月30日      | 2015年8月14日関東財務局長に提出  |
| 第1四半期)                    |                      |
| 事業年度 自 2015年7月1日          |                      |
| (第112期) 至 2015年9月30日      | 2015年11月16日関東財務局長に提出 |
| 第2四半期)                    |                      |
| 事業年度 自 2015年10月1日         |                      |
| (第112期) 至 2015年12月31日     | 2016年2月15日関東財務局長に提出  |
| 第3四半期)                    |                      |
| (4) 発行登録追補書類およびその添付書類(社債) | 2015年6月3日関東財務局長に提出   |
| (5) 訂正発行登録書(社債)           | 2015年6月25日           |
|                           | 2015年8月14日           |
|                           | 2015年10月27日          |
|                           | 2015年10月28日          |
|                           | 2015年11月16日          |
|                           | 2015年11月18日          |
|                           | 2016年2月15日           |
|                           | 2016年2月16日           |
|                           | 2016年3月3日            |
|                           | 2016年3月24日           |
|                           | 2016年6月23日関東財務局長に提出  |
| (6) 臨時報告書                 |                      |
| 企業内容等の開示に関する内閣府令第19条      |                      |
| 第2項第9号の2の規定に基づく           | 2015年6月25日関東財務局長に提出  |
| 企業内容等の開示に関する内閣府令第19条      |                      |
| 第2項第2号の2の規定に基づく           | 2015年10月27日関東財務局長に提出 |
| 企業内容等の開示に関する内閣府令第19条      |                      |
| 第2項第3号の規定に基づく             | 2015年10月28日関東財務局長に提出 |
| 企業内容等の開示に関する内閣府令第19条      |                      |
| 第2項第9号の規定に基づく             | 2016年3月3日関東財務局長に提出   |
| 企業内容等の開示に関する内閣府令第19条      |                      |
| 第2項第3号の規定に基づく             | 2016年3月24日関東財務局長に提出  |
| 企業内容等の開示に関する内閣府令第19条      |                      |
| 第2項第9号の2の規定に基づく           | 2016年6月23日関東財務局長に提出  |
| (7) 臨時報告書の訂正報告書           |                      |
| 2015年10月27日提出の臨時報告書にかかる   |                      |
| 訂正報告書                     | 2015年11月18日関東財務局長に提出 |
| (8) 自己株券買付状況報告書           | 2015年4月8日            |
|                           | 2015年6月10日           |
|                           | 2016年5月13日           |
|                           | 2016年6月14日関東財務局長に提出  |

## 第二部【提出会社の保証会社等の情報】

該当事項はありません。

# 独立監査人の監査報告書及び内部統制監査報告書

2016年6月23日

野村ホールディングス株式会社

取締役会 御中

## 新日本有限責任監査法人

指定有限責任社員 業務執行社員 公認会計士 松 重 忠 之 ㊞

指定有限責任社員 業務執行社員 公認会計士 三 浦 昇 ㊞

指定有限責任社員 業務執行社員 公認会計士 櫻 井 雄一郎 ㊞

指定有限責任社員 業務執行社員 公認会計士 深 田 豊 大 ㊞

### <財務諸表監査>

当監査法人は、金融商品取引法第193条の2第1項の規定に基づく監査証明を行うため、「経理の状況」に掲げられている野村ホールディングス株式会社の2015年4月1日から2016年3月31日までの連結会計年度の連結財務諸表、すなわち、連結貸借対照表、連結損益計算書、連結包括利益計算書、連結資本勘定変動表、連結キャッシュ・フロー計算書、連結財務諸表注記及び連結附属明細表について監査を行った。

### 連結財務諸表に対する経営者の責任

経営者の責任は、「連結財務諸表の用語、様式及び作成方法に関する規則」第95条の規定により米国において一般に公正妥当と認められる企業会計の基準に準拠して連結財務諸表を作成し適正に表示することにある。これには、不正又は誤謬による重要な虚偽表示のない連結財務諸表を作成し適正に表示するために経営者が必要と判断した内部統制を整備及び運用することが含まれる。

### 監査人の責任

当監査法人の責任は、当監査法人が実施した監査に基づいて、独立の立場から連結財務諸表に対する意見を表明することにある。当監査法人は、我が国において一般に公正妥当と認められる監査の基準に準拠して監査を行った。監査の基準は、当監査法人に連結財務諸表に重要な虚偽表示がないかどうかについて合理的な保証を得るために、監査計画を策定し、これに基づき監査を実施することを求めている。

監査においては、連結財務諸表の金額及び開示について監査証拠を入手するための手続が実施される。監査手続は、当監査法人の判断により、不正又は誤謬による連結財務諸表の重要な虚偽表示のリスクの評価に基づいて選択及び適用される。財務諸表監査の目的は、内部統制の有効性について意見表明するためのものではないが、当監査法人は、リスク評価の実施に際して、状況に応じた適切な監査手続を立案するために、連結財務諸表の作成と適正な表示に関連する内部統制を検討する。また、監査には、経営者が採用した会計方針及びその適用方法並びに経営者によって行われた見積りの評価も含め全体としての連結財務諸表の表示を検討することが含まれる。

当監査法人は、意見表明の基礎となる十分かつ適切な監査証拠を入手したと判断している。

### 監査意見

当監査法人は、上記の連結財務諸表が、米国において一般に公正妥当と認められる企業会計の基準に準拠して、野村ホールディングス株式会社及び連結子会社の2016年3月31日現在の財政状態並びに同日をもって終了する連結会計年度の経営成績及びキャッシュ・フローの状況をすべての重要な点において適正に表示しているものと認める。

## <内部統制監査>

当監査法人は、金融商品取引法第193条の2第2項の規定に基づく監査証明を行うため、米国トレッドウェイ委員会支援組織委員会が公表した「内部統制－統合的枠組み（2013年版）」で確立された規準（以下、「COSO規準」という。）を基礎とした、野村ホールディングス株式会社の2016年3月31日現在の財務報告に係る内部統制について監査を行った。財務報告に係る有効な内部統制を維持する責任、及び内部統制報告書において財務報告に係る内部統制の有効性を評価する責任は経営者にある。当監査法人の責任は、独立の立場から会社の財務報告に係る内部統制に対する意見を表明することにある。

当監査法人は、米国公開会社会計監視委員会の基準に準拠して監査を行った。米国公開会社会計監視委員会の基準は、財務報告に係る有効な内部統制がすべての重要な点において維持されているかどうかの合理的な保証を得るために、当監査法人が監査を計画し、実施することを求めている。監査は、財務報告に係る内部統制の理解、開示すべき重要な不備が存在するリスクの評価、評価したリスクに基づいた内部統制の整備及び運用状況の有効性に関する検証と評価、並びに当監査法人が必要と認めたその他の手続の実施を含んでいる。当監査法人は、監査の結果として意見表明のための合理的な基礎を得たと判断している。

会社の財務報告に係る内部統制は、財務報告の信頼性及び一般に公正妥当と認められる企業会計の基準に準拠した外部報告のための財務諸表の作成に関する合理的な保証を提供するために整備されたプロセスである。会社の財務報告に係る内部統制は、(1) 会社の資産の取引及び処分を合理的な詳細さで、正確かつ適正に反映する記録の維持に関連し、(2) 財務諸表を一般に公正妥当と認められる企業会計の基準に準拠して作成するために必要な取引の記録が行われていること、及び会社の収入と支出が会社の経営管理者及び取締役の承認に基づいてのみ行われることに関する合理的な保証を提供し、(3) 財務諸表に重要な影響を及ぼす可能性のある会社の資産が未承認で取得、使用又は処分されることを防止又は適時に発見することの合理的な保証を提供するための方針や手続を含んでいる。

財務報告に係る内部統制は、固有の限界があるため、虚偽の記載を防止又は発見できない可能性がある。また、将来の期間に向けて有効性の評価を予測する場合には、状況の変化により統制が不十分になる可能性もしくは方針や手続の遵守の程度が低下する可能性が伴う。

当監査法人は、2016年3月31日現在において、野村ホールディングス株式会社がすべての重要な点においてCOSO規準を基礎とした財務報告に係る有効な内部統制を維持しているものと認める。

## 我が国の内部統制監査との主要な相違点

当監査法人は米国公開会社会計監視委員会の基準に準拠して内部統制監査を行った。我が国において一般に公正妥当と認められる財務報告に係る内部統制の監査の基準に準拠した場合との主要な相違点は以下のとおりである。

1. 我が国の基準では、経営者が作成した内部統制報告書に対し監査意見の表明を行うが、米国公開会社会計監視委員会の基準では、財務報告に係る内部統制に対し監査意見の表明を行う。
2. 我が国の基準では、財務諸表及び財務諸表の信頼性に重要な影響を及ぼす開示事項等を監査の範囲とするが、米国公開会社会計監視委員会の基準では、「経理の状況」に掲げられた連結財務諸表の作成に係る内部統制のみを監査の範囲とする。
3. 我が国の基準では、持分法適用関連会社が監査の範囲に含まれるが、米国公開会社会計監視委員会の基準では監査の範囲に含まれない。

## 利害関係

会社と当監査法人又は業務執行社員との間には、公認会計士法の規定により記載すべき利害関係はない。

以上

---

※1 上記は監査報告書の原本に記載された事項を電子化したものであり、その原本は当社が別途保管しております。

2 XBRLデータは監査の対象には含まれていません。



# 独立監査人の監査報告書

2016年6月23日

野村ホールディングス株式会社

取締役会 御中

## 新日本有限責任監査法人

指定有限責任社員  
業務執行社員 公認会計士 松 重 忠 之 ⑩

指定有限責任社員  
業務執行社員 公認会計士 三 浦 昇 ⑩

指定有限責任社員  
業務執行社員 公認会計士 櫻 井 雄一郎 ⑩

指定有限責任社員  
業務執行社員 公認会計士 深 田 豊 大 ⑩

当監査法人は、金融商品取引法第193条の2第1項の規定に基づく監査証明を行うため、「経理の状況」に掲げられている野村ホールディングス株式会社の2015年4月1日から2016年3月31日までの第112期事業年度の財務諸表、すなわち、貸借対照表、損益計算書、株主資本等変動計算書、重要な会計方針、その他の注記及び附属明細表について監査を行った。

### 財務諸表に対する経営者の責任

経営者の責任は、我が国において一般に公正妥当と認められる企業会計の基準に準拠して財務諸表を作成し適正に表示することにある。これには、不正又は誤謬による重要な虚偽表示のない財務諸表を作成し適正に表示するために経営者が必要と判断した内部統制を整備及び運用することが含まれる。

### 監査人の責任

当監査法人の責任は、当監査法人が実施した監査に基づいて、独立の立場から財務諸表に対する意見を表明することにある。当監査法人は、我が国において一般に公正妥当と認められる監査の基準に準拠して監査を行った。監査の基準は、当監査法人に財務諸表に重要な虚偽表示がないかどうかについて合理的な保証を得るために、監査計画を策定し、これに基づき監査を実施することを求めている。

監査においては、財務諸表の金額及び開示について監査証拠を入手するための手続が実施される。監査手続は、当監査法人の判断により、不正又は誤謬による財務諸表の重要な虚偽表示のリスクの評価に基づいて選択及び適用される。財務諸表監査の目的は、内部統制の有効性について意見表明するためのものではないが、当監査法人は、リスク評価の実施に際して、状況に応じた適切な監査手続を立案するために、財務諸表の作成と適正な表示に関連する内部統制を検討する。また、監査には、経営者が採用した会計方針及びその適用方法並びに経営者によって行われた見積りの評価も含め全体としての財務諸表の表示を検討することが含まれる。

当監査法人は、意見表明の基礎となる十分かつ適切な監査証拠を入手したと判断している。

### 監査意見

当監査法人は、上記の財務諸表が、我が国において一般に公正妥当と認められる企業会計の基準に準拠して、野村ホールディングス株式会社の2016年3月31日現在の財政状態及び同日をもって終了する事業年度の経営成績をすべての重要な点において適正に表示しているものと認める。

### 利害関係

会社と当監査法人又は業務執行社員との間には、公認会計士法の規定により記載すべき利害関係はない。

以 上

※1 上記は監査報告書の原本に記載された事項を電子化したものであり、その原本は当社が別途保管しております。

2 XBRLデータは監査の対象には含まれていません。

## 【表紙】

【提出書類】	内部統制報告書
【根拠条文】	金融商品取引法第24条の4の4第1項
【提出先】	関東財務局長
【提出日】	2016年6月23日
【会社名】	野村ホールディングス株式会社
【英訳名】	Nomura Holdings, Inc.
【代表者の役職氏名】	グループCEO 永井 浩二
【最高財務責任者の役職氏名】	CFO 北村 巧
【本店の所在の場所】	東京都中央区日本橋一丁目9番1号
【縦覧に供する場所】	株式会社東京証券取引所 (東京都中央区日本橋兜町2番1号) 株式会社名古屋証券取引所 (名古屋市中区栄三丁目8番20号)

## 1 【財務報告に係る内部統制の基本的枠組みに関する事項】

グループCEO 永井浩二及びCFO 北村巧は、当社の財務報告に係る内部統制の整備及び運用の責任を有しております。

財務報告に係る内部統制を整備及び運用する際には、米国トレッドウェイ委員会支援組織委員会が公表した「内部統制—統合的な枠組み(2013)」で確立された規準（以下、「COSO規準」）に基づいております。

なお、財務報告に係る内部統制により財務報告の虚偽の記載を完全には防止又は発見することができない可能性があります。

## 2 【評価の範囲、基準日及び評価手続に関する事項】

当社は2016年3月31日を基準日として、COSO規準に基づき、1934年証券取引所法規則 13a-15(f) 及び15d-15(f) で定義される当社の財務報告に係る内部統制の有効性を評価しました。

当社の財務報告に係る内部統制の対象となる事業体の範囲には、当社及びその連結子会社等が含まれます。

## 3 【評価結果に関する事項】

上記の評価手続を実施した結果、2016年3月31日における当社の財務報告に係る内部統制は有効であるとの結論を下しました。

## 4 【付記事項】

当社が採用しております米国において一般に公正妥当と認められる財務報告に係る内部統制の評価に関する基準と、わが国において一般に公正妥当と認められる財務報告に係る内部統制の評価に関する基準との主要な相違点は次のとおりであります。

- 米国の基準においては、財務報告に係る内部統制の対象となる財務報告は連結財務諸表を前提としています。わが国の基準においては、財務報告に係る内部統制の対象となる財務報告は、連結財務諸表を含む財務諸表及び財務諸表の信頼性に重要な影響を及ぼす開示事項等と規定されています。
- 米国の基準においては、財務報告に係る内部統制の対象となる事業体の範囲には親会社及びその連結子会社等が含まれます。わが国の基準においては、財務報告に係る内部統制の対象となる事業体の範囲は、親会社、その連結対象となる子会社等及び持分法適用となる関連会社と規定されています。

## 5 【特記事項】

該当事項はありません。

## 【表紙】

【提出書類】	確認書
【根拠条文】	金融商品取引法第24条の4の2第1項
【提出先】	関東財務局長
【提出日】	2016年6月23日
【会社名】	野村ホールディングス株式会社
【英訳名】	Nomura Holdings, Inc.
【代表者の役職氏名】	グループCEO 永井 浩二
【最高財務責任者の役職氏名】	CFO 北村 巧
【本店の所在の場所】	東京都中央区日本橋一丁目9番1号
【縦覧に供する場所】	株式会社東京証券取引所 (東京都中央区日本橋兜町2番1号) 株式会社名古屋証券取引所 (名古屋市中区栄三丁目8番20号)

## 1 【有価証券報告書の記載内容の適正性に関する事項】

当社のグループCEOである永井浩二及びCF0である北村巧は、当社の第112期（自 2015年4月1日 至 2016年3月31日）の有価証券報告書の記載内容が金融商品取引法令に基づき適正に記載されていることを確認しました。

## 2 【特記事項】

確認に当たり、特記すべき事項はありません。